

CAPITOLO 5

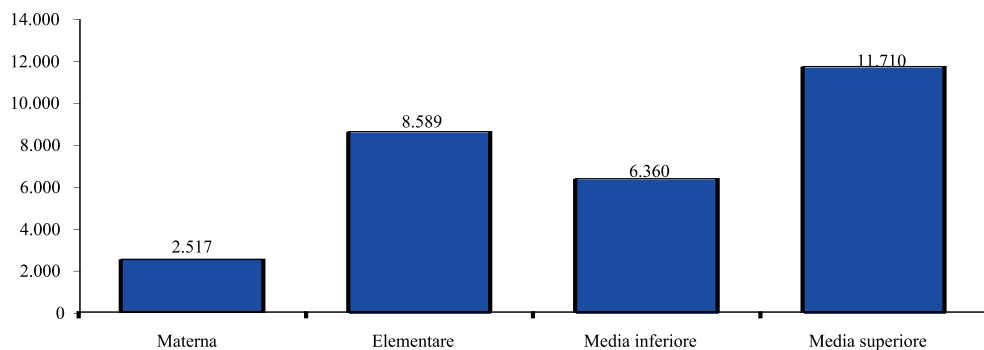
ISTRUZIONE e CULTURA

Tav. 5.1 - Dati di sintesi sulla struttura, le classi, gli insegnanti e gli iscritti delle scuole nel Comune di Reggio Calabria - Anno scolastico 2003/2004

| | Materna | Elementare | Media inferiore | Media superiore | Totale |
|------------------------------|-----------|------------|-----------------|-----------------|------------|
| Plessi | 54 | 65 | 18 | 15 | 152 |
| Classi | 108 | 503 | 301 | 521 | 1.433 |
| Insegnanti | 209 | 795 | 574 | 1.029 | 2.607 |
| Iscritti | 2.517 | 8.589 | 6.360 | 11.710 | 29.176 |
| <i>Portatori di handicap</i> | <i>35</i> | <i>219</i> | <i>203</i> | <i>170</i> | <i>627</i> |
| Alunni per classe | 23,3 | 17,1 | 21,1 | 22,5 | 20,4 |
| Alunni per insegnante | 12,0 | 10,8 | 11,1 | 11,4 | 11,2 |

Fonte: Comune di Reggio Calabria - Elaborazione dell'Ufficio di statistica su dati C.S.A. Area di Reggio Calabria

Graf. 5.1 - Studenti per tipo di scuola nel Comune di Reggio Calabria. Anno scolastico 2003/2004



Gli studenti iscritti all'anno scolastico 2003/2004 sono stati 29.176 suddivisi in 1.433 classi. Il numero medio degli alunni per classe è pari a 20,4.

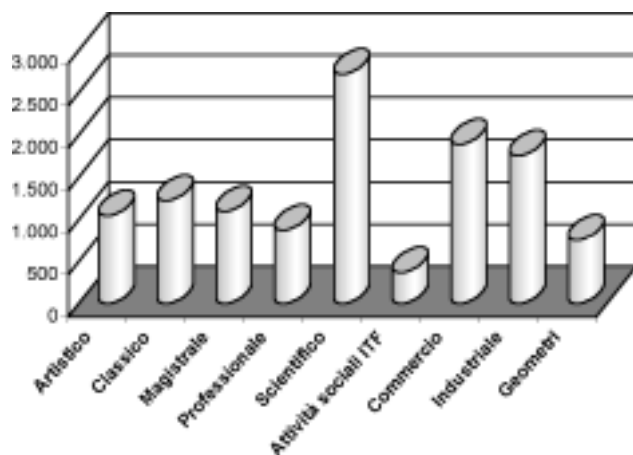
Tav. 5.2 - Dati di sintesi sulla scelta di indirizzo scolastico Media Superiore delle scuole nel Comune di Reggio Calabria - Anno scolastico 2003/2004

| Indirizzo Scolastico | Alunni Media superiore | |
|--------------------------------|------------------------|--------|
| Artistico | 1.046 | 8,9% |
| Classico | 1.219 | 10,4% |
| Magistrale | 1.095 | 9,4% |
| Professionale | 873 | 7,5% |
| <i>Agricoltura</i> | 108 | 12,4% |
| <i>Commercio e Turismo</i> | 496 | 56,8% |
| <i>Industria e Artigianato</i> | 269 | 30,8% |
| Scientifico | 2.715 | 23,2% |
| Tecnico | 4.762 | 40,7% |
| <i>Attività sociali ITF</i> | 367 | 7,7% |
| <i>Commercio</i> | 1.887 | 39,6% |
| <i>Industriale</i> | 1.755 | 36,9% |
| <i>Geometri</i> | 753 | 15,8% |
| Totale | 11.710 | 100,0% |

Fonte: Comune di Reggio Calabria - Elaborazione dell'Ufficio di statistica su dati C.S.A. Area di Reggio Calabria

Gli studenti iscritti alla scuola media superiore all'anno scolastico 2003/2004 sono stati 11.710 suddivisi in 521 classi. Quelli iscritti alla scuola media superiore hanno rappresentato il 40,1% del totale. Il numero medio degli alunni per classe è pari a 22,5.

Graf. 5.2 - Scelta di indirizzo scolastico Media Superiore delle scuole nel Comune di Reggio Calabria Anno scolastico 2003/2004



Tav. 5.3 - Numero plessi scolastici per circoscrizione - Anno 2003-2004

| Circoscrizioni | numero plessi | | | | totale plessi |
|--|---------------|------------|-------|-----------|---------------|
| | materne | elementari | medie | superiori | |
| I – Centro storico | 1 | 3 | 2 | 7 | 13 |
| II – Pineta Zerbi-Tremulini-Eremo | 3 | 6 | 4 | 0 | 13 |
| III – S. Caterina-Vito | 2 | 2 | 1 | 0 | 5 |
| IV – Trabocchetto-Condera-Spirito Santo | 4 | 5 | 0 | 2 | 11 |
| V – Ferrovieri-Stadio-Gebbione | 3 | 2 | 2 | 2 | 9 |
| VI – Sbarre | 3 | 3 | 1 | 3 | 10 |
| VII – S. Giorgio-Modena-S. Sperato | 3 | 2 | 1 | 1 | 7 |
| VIII – Catona-Salice-Rosali-V. S. Giuseppe | 6 | 5 | 1 | 0 | 12 |
| IX – Gallico-Sambatello | 5 | 6 | 1 | 0 | 12 |
| X – Archi | 2 | 3 | 1 | 0 | 6 |
| XI – Orti-Podargoni-Terreti | 0 | 2 | 0 | 0 | 2 |
| XII – Cannavò-Mosorrofa-Cataforio | 7 | 6 | 1 | 0 | 14 |
| XIII – Ravagnese | 8 | 10 | 1 | 0 | 19 |
| XIV – Gallina | 1 | 2 | 1 | 0 | 4 |
| XV – Pellaro | 6 | 8 | 1 | 0 | 15 |

Fonte: Elaborazione su dati C.S.A. Area di Reggio Calabria

La Circoscrizione con il maggior numero complessivo di plessi scolastici è la Tredicesima (Ravagnese), con 19 scuole, 10 delle quali elementari, 8 materne e una media. Il maggior numero di scuole superiori è ovviamente concentrato nel centro storico, che ospita 7 dei 15 plessi superiori della città. Il maggior numero di scuole materne è invece distribuito nelle circoscrizioni periferiche, come la XV, la XII, l'VIII e la XIII.

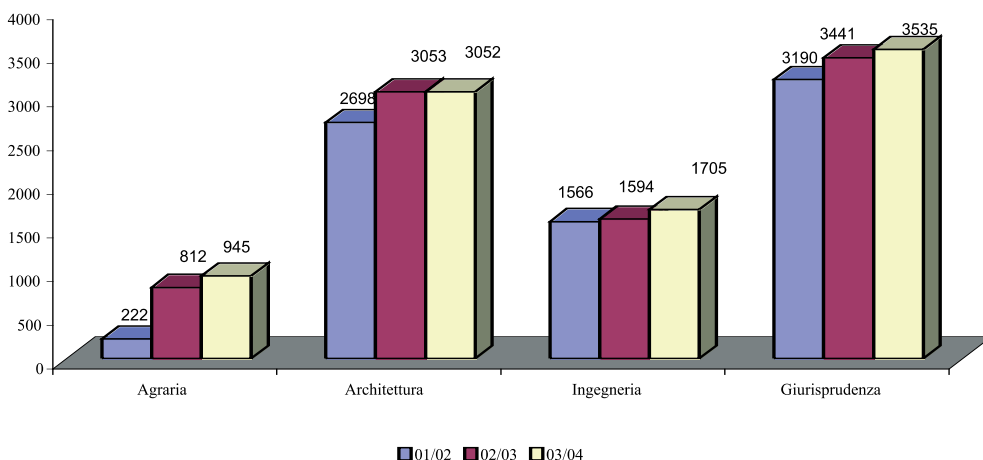
Tav. 5.4 - Università degli Studi Mediterranea di Reggio Calabria: Iscritti per facoltà ed Anni Accademici

| STUDENTI ISCRITTI | FACOLTÀ | | | | | | | | | | | |
|--|------------|------------|------------|--------------|-------------|-------------|-------------|-------------|-------------|----------------|-------------|-------------|
| | Agraria | | | Architettura | | | Ingegneria | | | Giurisprudenza | | |
| | A.A. | | | A.A. | | | A.A. | | | A.A. | | |
| | 01/02 | 02/03 | 03/04 | 01/02 | 02/03 | 03/04 | 01/02 | 02/03 | 03/04 | 01/02 | 02/03 | 03/04 |
| In corso | 189 | 570 | 766 | 1180 | 1552 | 1680 | 529 | 697 | 799 | 2313 | 2212 | 2194 |
| Fuori corso ripetenti o sotto condizione | 33 | 242 | 179 | 1518 | 1501 | 1372 | 1037 | 897 | 906 | 877 | 1229 | 1341 |
| totale | 222 | 812 | 945 | 2698 | 3053 | 3052 | 1566 | 1594 | 1705 | 3190 | 3441 | 3535 |
| di cui donne | 59 | 213 | 247 | 1434 | 1589 | 1552 | 281 | 272 | 298 | 1983 | 2161 | 2262 |
| di cui immatricolati prima volta | 142 | 288 | 336 | 409 | 515 | 528 | 369 | 335 | 374 | 807 | 745 | 682 |

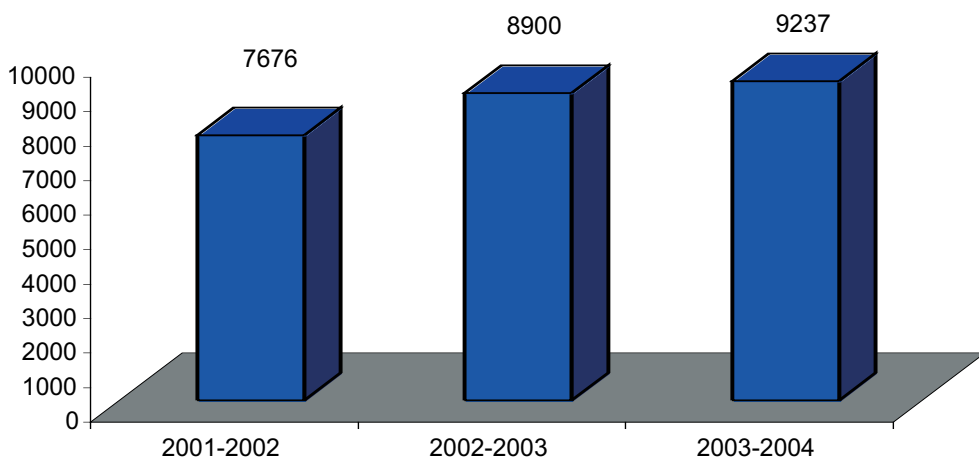
Fonte: elaborazione su dati MIUR - URST e AFAM - Ufficio di Statistica.

Delle quattro facoltà attualmente attive presso l'Università degli Studi Mediterranea di Reggio Calabria, è Giurisprudenza la più "gettonata", con 3.535 studenti complessivamente iscritti e 682 nuove immatricolazioni nel 2003, seguita a breve distanza da Architettura che conta 3.052 iscritti e 528 immatricolazioni. La facoltà con la quota di studenti c.d. "fuori corso" più alta (53%) è Ingegneria, mentre ad Agraria il peso dei fuori corso sul totale è il più basso, pari al 19%. Interessante appare inoltre la distribuzione degli studenti rispetto al sesso, che vede la facoltà di Ingegneria come quella a più bassa presenza femminile (appena il 17% del totale nell'anno accademico 2003/2004). Sono invece le donne ad essere più numerose degli uomini nella facoltà di Giurisprudenza (64%). Piuttosto equa risulta la distribuzione per sesso all'interno della facoltà di Architettura.

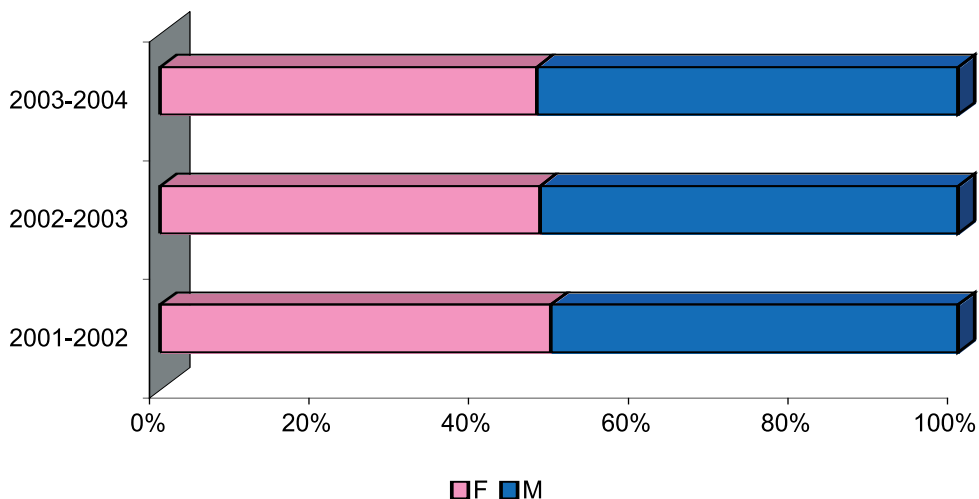
Graf. 5.3 - Sintesi Studenti iscritti per Facoltà ed Anno Accademico



Graf. 5.4 - Studenti Iscritti Università degli Studi Mediterranea di Reggio Calabria per anno accademico



Graf. 5.5 - Distribuzione studenti Iscritti Università degli Studi Mediterranea di Reggio Calabria per anno accademico e sesso

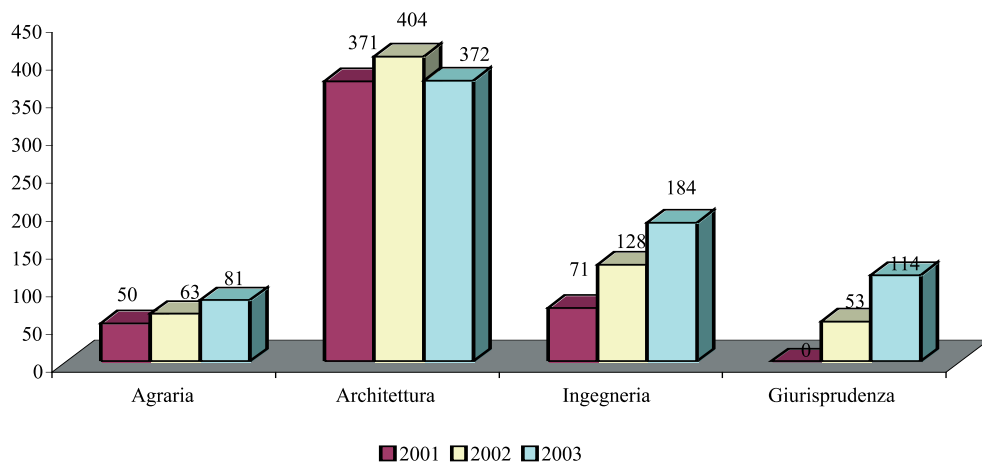


Tav. 5.5 - Università degli Studi Mediterranea di Reggio Calabria: Laureati per facoltà ed anno (solare) di conseguimento della laurea

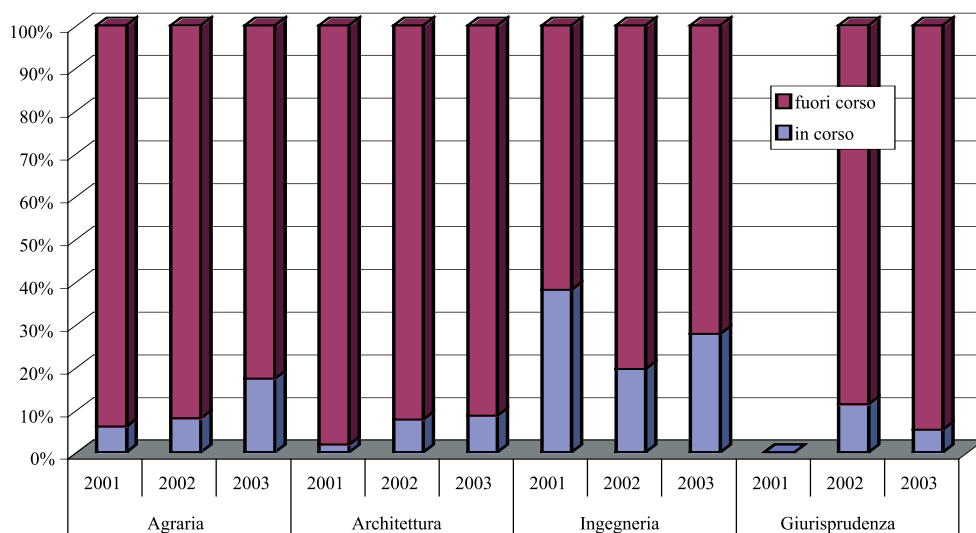
| | FACOLTÀ | | | | | | | | | | | |
|--------------------|---------|------|------|--------------|------|------|------------|------|------|----------------|------|------|
| | Agraria | | | Architettura | | | Ingegneria | | | Giurisprudenza | | |
| | Anni | | | Anni | | | Anni | | | Anni | | |
| | 2001 | 2002 | 2003 | 2001 | 2002 | 2003 | 2001 | 2002 | 2003 | 2001 | 2002 | 2003 |
| LAUREATI | 50 | 63 | 81 | 371 | 404 | 372 | 71 | 128 | 184 | - | 53 | 114 |
| di cui FUORI CORSO | 47 | 58 | 67 | 364 | 373 | 340 | 44 | 103 | 133 | - | 47 | 108 |
| di cui donne | 14 | 16 | 19 | 198 | 207 | 195 | 13 | 28 | 39 | - | 29 | 73 |

Fonte: elaborazione su dati MIUR -URST e AFAM- Ufficio di Statistica.

Graf. 5.6 - Laureati per facoltà ed anno solare



Graf. 5.7 - Laureati in corso e fuori corso per facoltà ed anno solare



Tav. 5.6 - Presenza media annua degli studenti dell'Università per Stranieri "Dante Alighieri" nel Comune di Reggio Calabria - Anni Accademici 2001-2002-2003.

| PRESENZA STUDENTI STRANIERI | | | |
|-----------------------------|----------------------|----------------------|-------------------|
| A.A. | PRESENZA MEDIA ANNUA | PRESENZA MAX MENSILE | MESE PRESENZA MAX |
| 2001 | 94,2 | 197 | AGOSTO |
| 2002 | 134,3 | 260 | AGOSTO |
| 2003 | 162,5 | 309 | LUGLIO |

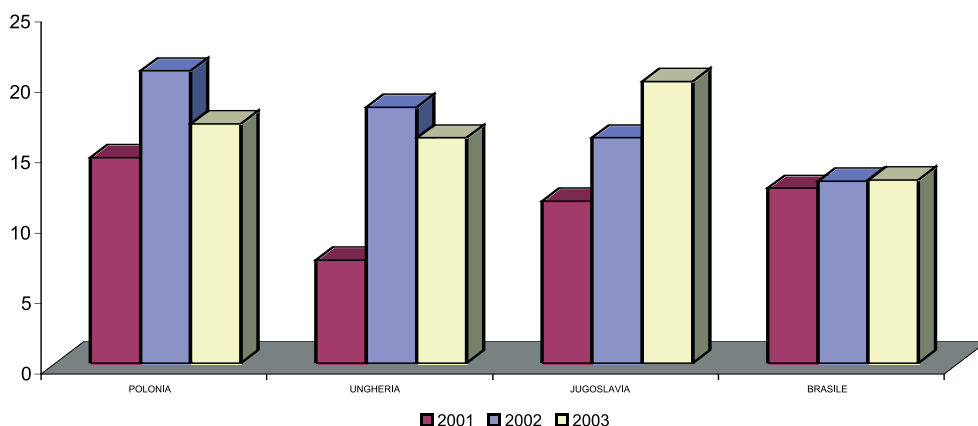
Fonte: Elaborazione su dati forniti dall' Università per Stranieri Dante Alighieri

Tav. 5.7 - Presenza media annua degli studenti dell'Università per Stranieri "Dante Alighieri" nel Comune di Reggio Calabria - Anni Accademici 2001-2002-2003 (nazioni maggiormente rappresentate)

| PRESENZA STUDENTI STRANIERI | | | | | | | | | |
|-----------------------------|----------------------|----------------------|-------------------|----------------------|----------------------|-------------------|----------------------|----------------------|-------------------|
| Nazioni più rappresentate | 2001 | | | 2002 | | | 2003 | | |
| | Presenza Media Annua | Presenza Mensile Max | Mese Presenza Max | Presenza Media Annua | Presenza Mensile Max | Mese Presenza Max | Presenza Media Annua | Presenza Mensile Max | Mese Presenza Max |
| POLONIA | 15 | 30 | AGOSTO | 21 | 45 | AGOSTO | 17 | 35 | LUGLIO |
| UNGHERIA | 7 | 37 | LUGLIO | 18 | 58 | LUGLIO | 16 | 50 | LUGLIO |
| JUGOSLAVIA | 12 | 34 | AGOSTO | 16 | 68 | LUGLIO | 20 | 75 | LUGLIO |
| BRASILE | 12 | 19 | APRILE | 13 | 18 | FEBBRAIO | 13 | 19 | GIUGNO |

Fonte: Elaborazione su dati forniti dall' Università per Stranieri Dante Alighieri

Graf. 5.8 - Presenza Media Studenti Stranieri (nazioni maggiormente rappresentate) Anni 2001-2003



Tav. 5.8 - Patrimonio librario, presenze e prestiti della Biblioteca del Comune di Reggio Calabria anno 2003

| | |
|------------------------------|-------------------|
| Patrimonio librario e non: | |
| <i>volumi posseduti</i> | 110.324 |
| <i>audio</i> | 15 |
| <i>video</i> | 203 |
| Presenze | 13.365 |
| Utenti iscritti al prestito | 167 |
| Prestiti | 1.898 |
| Volumi consultati | 20.085 |
| Visite di classi scolastiche | 1.069 |
| | <i>Alumni</i> 950 |

Fonte: Comune di Reggio Calabria - Biblioteca Comunale

Nel Comune di Reggio Calabria si trova una biblioteca comunale con un patrimonio librario di 110.324 volumi e un numero di presenze (numero di volte in cui avviene la registrazione dell'utente) nel corso dell'anno pari a 13.365. Presso alcune circoscrizioni sono presenti alcune sedi decentrate della biblioteca, dotate di un numero più limitato di volumi.

Tav. 5.9 - Patrimonio librario, presenze e prestiti della Biblioteca del Comune di Reggio Calabria Anno 2003 - Sedi Decentrate

| | SEDI DECENTRATE | | | |
|------------------------------|-----------------|----------|--------|-----------|
| | SBARRE | GEBBIONE | CATONA | GALLINA * |
| Patrimonio librario e non: | | | | |
| <i>volumi posseduti</i> | 2.600 | 3.000 | 1.900 | 2.100 |
| <i>audio e video</i> | 50 | - | - | - |
| Presenze | 408 | 164 | 206 | - |
| Utenti iscritti al prestito | - | | | |
| Prestiti | 272 | 109 | 137 | - |
| Volumi consultati | 455 | 278 | 365 | - |
| Visite di classi scolastiche | | 1 | | |

Fonte: Comune di Reggio Calabria - Biblioteca Comunale

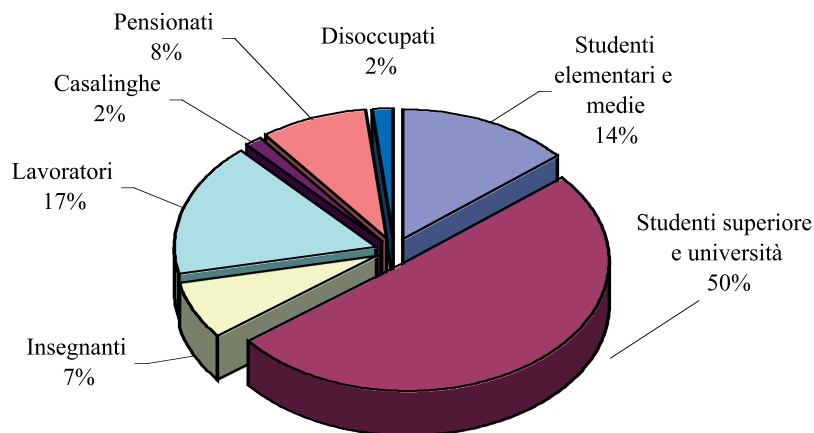
*Servizio sospeso ad Ottobre 2000 e riaperto al pubblico nel mese di Dicembre 2003

Tav. 5.10 - Utenti per sesso e condizione professionale della Biblioteca del Comune di Reggio Calabria Anno 2003

| Sesso | condizione professionale | % | Totale |
|---------------|--|-----|---------------|
| maschi | | 45% | 6.003 |
| femmine | | 55% | 7.362 |
| | <i>Studenti elementari e medie</i> | 14% | 1.852 |
| | <i>Studenti superiore e università</i> | 50% | 6.745 |
| | <i>Insegnanti</i> | 7% | 975 |
| | <i>Lavoratori</i> | 17% | 2.227 |
| | <i>Casalinghe</i> | 2% | 202 |
| | <i>Pensionati</i> | 8% | 1.136 |
| | <i>Disoccupati</i> | 2% | 228 |
| Totale | | | 13.365 |

Fonte: Comune di Reggio Calabria - Biblioteca Comunale

Graf. 5.9 - Lettori per condizione professionale - Anno 2003

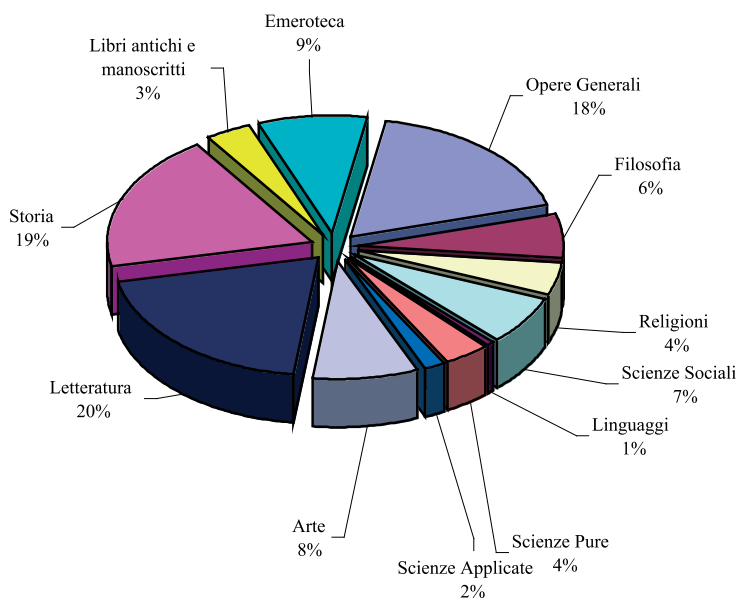


Tav. 5.11 - Consultazioni per materia della Biblioteca del Comune di Reggio Calabria - Anno 2003

| Materia | % | Totale |
|-----------------------------|-----|---------------|
| Opere Generali | 18% | 3.625 |
| Filosofia | 6% | 1.045 |
| Religioni | 5% | 906 |
| Scienze Sociali | 7% | 1.334 |
| Linguaggi | 1% | 136 |
| Scienze Pure | 4% | 728 |
| Scienze Applicate | 2% | 306 |
| Arte | 8% | 1.703 |
| Letteratura | 20% | 3.987 |
| Storia | 19% | 3.860 |
| Libri antichi e manoscritti | 3% | 688 |
| Emeroteca | 9% | 1.767 |
| Totale | | 20.085 |

Fonte: Comune di Reggio Calabria - Biblioteca Comunale

Graf. 5.10 - Consultazioni per materie - Anno 2003.



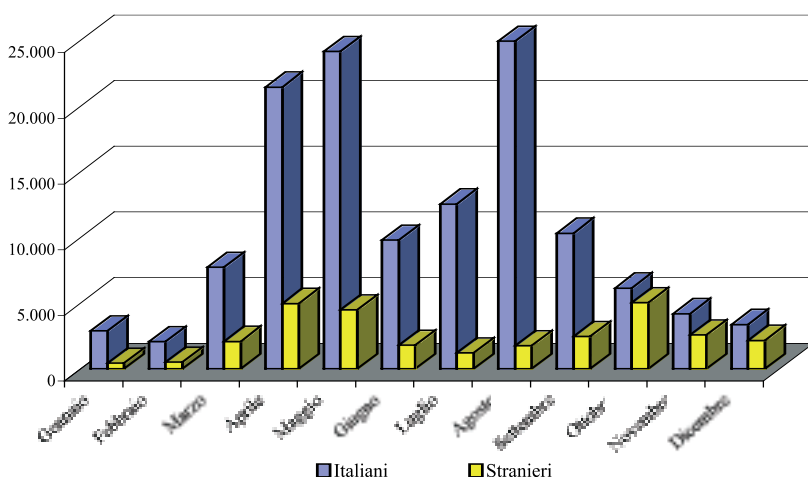
Tav. 5.12 - Presenza visitatori Italiani e Stranieri al Museo Nazionale Archeologico nel Comune di Reggio Calabria - Anno 2003

| PRESENZA VISITATORI | | | | | |
|---------------------|----------|-----|-----------|-----|---------|
| Mesi | Italiani | % | Stranieri | % | Totale |
| Gennaio | 2.874 | 87% | 418 | 13% | 3.292 |
| Febbraio | 2.064 | 81% | 496 | 19% | 2.560 |
| Marzo | 7.715 | 79% | 2.078 | 21% | 9.793 |
| Aprile | 21.439 | 81% | 4.963 | 19% | 26.402 |
| Maggio | 24.160 | 84% | 4.489 | 16% | 28.649 |
| Giugno | 9.785 | 85% | 1.789 | 15% | 11.574 |
| Luglio | 12.532 | 91% | 1.202 | 9% | 13.734 |
| Agosto | 24.930 | 93% | 1.750 | 7% | 26.680 |
| Settembre | 10.308 | 81% | 2.460 | 19% | 12.768 |
| Ottobre | 6.140 | 55% | 5.027 | 45% | 11.167 |
| Novembre | 4.192 | 62% | 2.571 | 38% | 6.763 |
| Dicembre | 3.365 | 61% | 2.158 | 39% | 5.523 |
| <i>Totale</i> | 129.504 | 81% | 29.401 | 19% | 158.905 |

Fonte: Elaborazione su dati forniti dal Museo Nazionale Archeologico di Reggio Calabria.

Nel 2003, il Museo Nazionale di Reggio Calabria ha ospitato complessivamente un numero di 158.905 visitatori, il 19% dei quali, stranieri. La presenza maggiore di visitatori si è registrata nei mesi di Aprile, Maggio ed Agosto, mentre nei mesi invernali la presenza è notevolmente inferiore (solo 3.292 visitatori nel mese di Gennaio e 2.560 a Febbraio).

Graf. 5.11 - Museo Nazionale Archeologico - Reggio Calabria - Visitatori Italiani e Stranieri Anno 2003



Tav. 5.13 - Presenza annua visitatori al Museo Nazionale Archeologico nel Comune di Reggio Calabria - Anni 1991-2003

| PRESENZA VISITATORI | | | |
|---------------------|----------------|----------------------|-------------------|
| Anni | PRESENZA ANNUA | PRESENZA MAX MENSILE | MESE PRESENZA MAX |
| 1991 | 92.781 | 20.825 | Agosto |
| 1992 | 79.304 | 15.547 | Agosto |
| 1993 | 74.237 | 14.954 | Agosto |
| 1994 | 64.945 | 13.107 | Agosto |
| 1995 | 74.641 | 15.490 | Agosto |
| 1996 | 115.000 | 27.038 | Agosto |
| 1997 | 118.898 | 26.329 | Agosto |
| 1998 | 127.487 | 25.169 | Maggio |
| 1999 | 144.563 | 27.398 | Agosto |
| 2000 | 151.629 | 28.735 | Maggio |
| 2001 | 144.189 | 27.979 | Maggio |
| 2002 | 162.059 | 29.667 | Agosto |
| 2003 | 158.905 | 28.649 | Maggio |

Fonte: Elaborazione su dati forniti dal Museo Nazionale Archeologico di Reggio Calabria.

La presenza annua di visitatori al Museo Nazionale Archeologico di Reggio Calabria risulta più che raddoppiata se si prende in considerazione l'ultimo decennio. La fase di calo, dopo i primi anni di *boom* in cui i "Bronzi di Riace" furono esposti al pubblico, sembra quindi superata e, se si eccettuano alcune lievi flessioni come quelle registrate nel 2001 e nel 2003, la tendenza sembra essere positiva. I mesi dell'anno in cui si registra il maggior numero di visitatori sono Maggio ed Agosto.

Graf. 5.12 - Museo Nazionale Archeologico di Reggio Calabria numero visitatori. Anni 1991-2003

