

CAPITOLO 4

LA SANITÀ

APPROFONDIMENTI

ELENCO DEI COMUNI E DELLE CIRCOSCRIZIONI AFFERENTI AI SINGOLI DISTRETTI SANITARI DELL'AZIENDA USL 11

Il Territorio dell'Azienda è diviso in Distretti.

I Distretti Sanitari sono le Strutture di committenza mediante la quale l'Azienda assicura i servizi in maniera unitaria, garantendo livelli minimi ed uniformi su tutto il territorio di competenza.

Il Distretto Sanitario n° 1

di Villa San Giovanni comprende i seguenti Comuni e Circoscrizioni Bagnara Calabria - Calanna - Campo Calabro - Fiumara - Laganadi - San Procopio - San Roberto Sant'Alessio d'Aspromonte - Sant'Eufemia d'Aspromonte - Santo Stefano in Aspromonte - Scilla Sinopoli - Villa S.Giovanni - VIII e IX Circoscrizione di Reggio Calabria.

Il Distretto Sanitario n° 2

Reggio Nord comprende le seguenti Circoscrizioni del Comune di Reggio Calabria I Centro - II Eremo - III Vito - S. Caterina - IV Condera - Spirito Santo - X Archi - XI Terreti - Orti - Podargoni - XII Cannavò - Cataforio - Vinco - Pavigliana.

Il Distretto Sanitario n° 3

Reggio Sud comprende i seguenti Comuni e Circoscrizioni Cardeto - Motta S. Giovanni e Reggio Calabria, limitatamente alle seguenti Circoscrizioni: V Sbarre e Stadio - VI Sbarre Centrali - VII Modena - XIII - Ravagnese e Croce Valanidi - XIV Gallina, Puzzi e Armo - XV Pellaro e Bocale.

Il Distretto Sanitario n° 4

di Melito Porto Salvo comprende i seguenti Comuni Bagaladi - Bova - Bova Marina - Condofuri - Melito Porto Salvo - Montebello Jonico - Roccaforte del Greco - Roghudi - San Lorenzo.

Tav. 4.1 - Presidi sanitari nella Azienda Sanitaria Locale 11 - Anno 2002

| PRESIDI SANITARI | Numero |
|---|--------|
| Ambulatori e laboratori | 120 |
| <i>di cui privati convenzionati</i> | 80 |
| Consultori materno-infantili | 5 |
| S.E.R.T. | 1 |
| Ambulatori e laboratori per 10.000 residenti | 4,5 |
| S.E.R.T. per 10.000 residenti da 14 a 64 anni | 0,1 |

Fonte: Ministero della Salute

Tav. 4.2 - Medici generici e medici pediatri nella Azienda Sanitaria Locale 11 - Anno 2002

| MEDICI | Numero |
|---|--------|
| Medici generici | 226 |
| Popolazione > 13 anni per medico generico | 1.008 |
| Numero di scelte per medico generico | 1.075 |
| Medici pediatri | 40 |
| Popolazione infantile per medico pediatra | 1.043 |
| Numero di scelte per medico pediatra | 806 |

Fonte: Ministero della Salute

Tav. 4.3 - Assistenza farmaceutica convenzionata nell'Azienda Sanitaria Locale 11 - Anno 2002
(Numero di ricette mediche)

| ASSISTENZA FARMACEUTICA CONVENZIONATA | |
|---|-----------|
| Ricette di specialità medicinali e galenici | 2.435.641 |
| Ricette di specialità medicinali e galenici pro-capite | 9,10 |
| Costo per ricetta di specialità medicinali e galenici <i>(Euro)</i> | 29,96 |

Fonte: Ministero della Salute

Tav. 4.4 - Popolazione residente nel territorio dell'Azienda Sanitaria Locale 11 - Anno 2002

| RESIDENTI | Numero |
|-------------------------------------|---------|
| Popolazione Infantile (0-13 anni) | 41.746 |
| Popolazione Adulta (14-64 anni) | 180.664 |
| Popolazione Anziana (oltre 64 anni) | 47.341 |
| Totale Popolazione | 269.751 |
| Incidenza popolazione infantile | 15% |
| Incidenza popolazione anziana | 17% |

Fonte: Ministero della Salute

Tav. 4.5 - Attività di assistenza di base ASL 11 - Guardia Medica. Anno 2002

| GUARDIA MEDICA | Numero |
|--|---------|
| Punti di Guardia Medica | 25 |
| Medici Titolari | 116 |
| Ore di Guardia Medica | 190.504 |
| Punti di Guardia Medica per 10.000 residenti | 0,93 |
| Ore di Guardia Medica per 10.000 residenti | 7.062 |

Fonte: Ministero della Salute

Tav. 4.6 - Personale, disponibilità posti letto, ricoveri, assistiti, e giornate di degenza per Istituti di cura nel Comune di Reggio Calabria - Anno 2002

| Strutture di Ricovero | Personale | | | Disponibilità posti letto | | Ricoveri | Giornate di degenza | Degenza Media | Utilizzo % |
|---|--------------|------------|------------|---------------------------|--------------------|---------------|---------------------|---------------|-------------|
| | Totale | Medici | Infermieri | Previsti inizio anno | Effettivo utilizzo | | | | |
| OO.RR. Reggio Calabria | 1.663 | 353 | 748 | 572 | 462 | 22.038 | 160.883 | 7,3 | 77,1 |
| <i>Ospedali a gestione diretta</i> | | | | | | | | | |
| Ospedale T. Evole Melito P.S. | 359 | 88 | 155 | 94 | 99 | 5.732 | 26.660 | 4,7 | 77,7 |
| Ospedale Scillesi D'America - Scilla (Re) | 132 | 32 | 33 | 51 | 36 | 1.119 | 7.781 | 7,0 | 41,8 |
| Totale | 2.154 | 473 | 936 | 717 | 597 | 28.889 | 195.324 | 18,9 | 74,6 |

Fonte: Ministero della Salute

Nota: I posti letto non comprendono quelli di Day Hospital

Nelle strutture ospedaliere dell'Azienda Sanitaria Locale del Comune di Reggio Calabria, sono stati effettivamente utilizzati 597 posti letto dei 717 complessivamente previsti, nel 2002 sono stati effettuati 28.889 ricoveri, per un totale di 195.324 giornate di degenza.

Tav. 4.7 - Personale, disponibilità posti letto, ricoveri, assistiti, e giornate di degenza delle Case di Cura Accreditate nel Comune di Reggio Calabria - Anno 2002

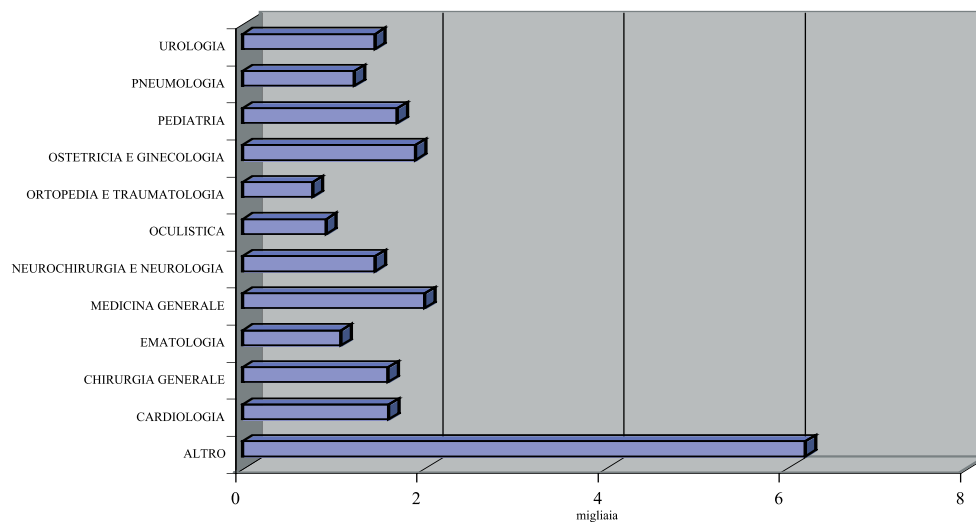
| Strutture di ricovero accreditate | Personale | | | Disponibilità posti letto | | Ricoveri | Giornate di degenza | Degenza Media | Utilizzo % |
|--|------------|------------|------------|---------------------------|--------------------|---------------|---------------------|---------------|-------------|
| | Totale | Medici | Infermieri | Previsti inizio anno | Effettivo utilizzo | | | | |
| Casa di Cura Villa Aurora | 114 | 34 | 48 | 90 | 90 | 3.488 | 19.801 | 5,7 | 60,3 |
| Casa Di Cura Villa Caminiti | 91 | 23 | 30 | 53 | 53 | 2.812 | 14.652 | 5,2 | 75,7 |
| Casa Di Cura Villa S.Anna | 42 | 12 | 12 | 40 | 40 | 584 | 4.777 | 8,2 | 32,7 |
| Ist. Ortop. Mezzogiorno D'Italia | 111 | 32 | 57 | 172 | 172 | 4.033 | 41.359 | 10,3 | 65,9 |
| Policlinico Madonna della Consolazione | 201 | 55 | 120 | 360 | 360 | 8.320 | 56.637 | 6,8 | 43,1 |
| Totale | 559 | 156 | 267 | 715 | 715 | 19.237 | 137.226 | 29,3 | 52,6 |

Fonte: Ministero della Salute

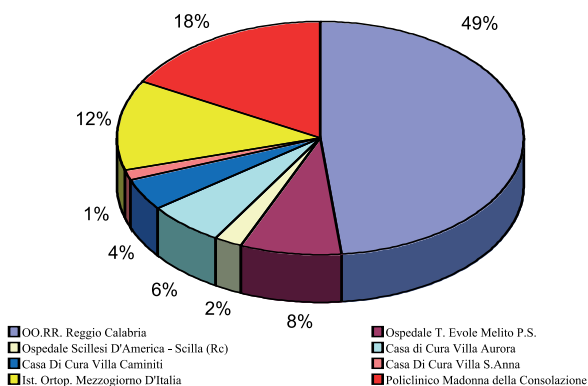
Nota: I posti letto non comprendono quelli di Day Hospital

Nelle Case di Cura Accreditate presenti nel territorio dell'Azienda Sanitaria Locale 11 del Comune di Reggio Calabria, sono stati effettivamente utilizzati 715 posti letto, nel 2002 sono stati effettuati 19.237 ricoveri per un totale di 137.226 giornate di degenza.

Graf. 4.1 - Ricoveri per specialità negli ospedali - Anno 2002



Graf. 4.2 - Giornate di degenza per ospedale e case di cura accreditate - Anno 2002



Tav. 4.8 - Attività di Degenza Ordinaria "OO.RR. Reggio Calabria" - Anno 2002

| Unità operativa | D.H. | DEGENZA ORDINARIA | | | | |
|-----------------------------------|------|-------------------|----------|---------------------|-----------------------|---------------------|
| | | Posti letto | ATTIVITÀ | | Interventi chirurgici | |
| | | | Totale | di cui con deg. 1 g | | Giornate di degenza |
| ASTANTERIA | * | 16 | 305 | 165 | 877 | 3.677 |
| CARDIOLOGIA | * | 26 | 1.616 | 94 | 10.810 | 3.644 |
| CHIRURGIA GENERALE | * | 48 | 1.611 | 209 | 12.379 | 3.644 |
| CHIRURGIA TORACICA | * | 15 | 348 | 28 | 4.307 | 3.647 |
| CHIRURGIA VASCOLARE | * | 18 | 495 | 33 | 4.250 | 3.649 |
| DERMATOLOGIA | * | 13 | 539 | 26 | 3.464 | 3.679 |
| EMATOLOGIA | * | 26 | 1.089 | 15 | 8.142 | 3.651 |
| MALATTIE INFETTIVE E TROPICALI | * | 28 | 570 | 26 | 5.202 | 3.652 |
| MEDICINA GENERALE | * | 88 | 2.011 | 169 | 22.387 | 3.652 |
| NEFROLOGIA (ABILITAZ. AL TRAPIAN) | * | 16 | 779 | 86 | 6.846 | 3.672 |
| NEONATOLOGIA | * | 18 | 296 | 6 | 6.427 | 3.680 |
| NEUROCHIRURGIA | * | 18 | 669 | 40 | 6.930 | 3.652 |
| NEUROLOGIA | * | 20 | 798 | 21 | 6.973 | 3.656 |
| OCULISTICA | * | 8 | 924 | 68 | 2.352 | 3.657 |
| ONCOLOGIA | * | 10 | 958 | 9 | 3.720 | 3.684 |
| ORTOPEDIA E TRAUMATOLOGIA | * | 14 | 775 | 134 | 6.237 | 3.658 |
| OSTETRICIA E GINECOLOGIA | * | 26 | 1.912 | 313 | 10.089 | 3.658 |
| OTORINOLARINGOIATRIA | * | 15 | 722 | 37 | 2.946 | 3.661 |
| PEDIATRIA | * | 18 | 1.712 | 493 | 5.431 | 3.665 |
| PNEUMOLOGIA | * | 56 | 1.239 | 54 | 12.345 | 3.685 |
| PSICHIATRIA | * | 16 | 259 | 17 | 2.476 | 3.668 |
| RADIOTERAPIA ONCOLOGICA | * | 7 | 240 | 6 | 2.669 | 3.689 |
| TERAPIA INTENSIVA | * | 20 | 412 | 62 | 5.689 | 3.673 |
| TERAPIA INTENSIVA NEONATALE | * | 6 | 24 | 9 | 457 | 3.688 |
| UNITÀ CORONARICA | * | 8 | 271 | 104 | 1.169 | 3.676 |
| UROLOGIA | * | 18 | 1.464 | 164 | 6.309 | 3.671 |
| | | 572 | 22.038 | 2.388 | 160.883 | 95.288 |

Fonte: Ministero della sanità

(a) "*" Indica la presenza di Day Hospital - Posti letto: Indicano i Posti Letto di Degenza Ordinaria previsti ad inizio anno "Interventi chirurgici": comprende anche le procedure diagnostiche e terapeutiche.

Tav. 4.9 - Attività di Degenza Ordinaria "Ospedale T. Evoli Melito P. S. - Melito P.S. - (RC)" - Anno 2002

| Unità operativa | D.H. | DEGENZA ORDINARIA | | | | |
|---------------------------|------|-------------------|---------------------|-------|---------------------|-----------------------|
| | | Posti letto | ATTIVITÀ | | Giornate di degenza | Interventi chirurgici |
| | | | Dimessi ordinari | | | |
| (a) | | Totale | di cui con deg. 1 g | | | |
| CHIRURGIA GENERALE | * | 15 | 1.101 | 266 | 5.392 | 3.459 |
| MEDICINA GENERALE | * | 23 | 1.117 | 163 | 7.290 | 3.462 |
| NEONATOLOGIA | * | 7 | 326 | 15 | 1.512 | 3.471 |
| OCULISTICA | * | 5 | 523 | 53 | 1.152 | 3.462 |
| ORTOPEDIA E TRAUMATOLOGIA | * | 8 | 808 | 345 | 3.157 | 3.464 |
| OSTETRICIA E GINECOLOGIA | * | 22 | 1.099 | 198 | 5.775 | 3.464 |
| OTORINOLARINGOIATRIA | * | 5 | 218 | 19 | 661 | 3.465 |
| PEDIATRIA | * | 4 | 410 | 190 | 1.169 | 3.469 |
| UROLOGIA | * | 5 | 130 | 33 | 552 | 3.470 |
| | | 94 | 5.732 | 1.282 | 26.660 | 31.186 |

Fonte: Ministero della sanità

(a) "*" Indica la presenza di Day Hospital - Posti letto: Indicano i Posti Letto di Degenza Ordinaria previsti ad inizio anno "Interventi chirurgici": comprende anche le procedure diagnostiche e terapeutiche.

Tav. 4.10 - Attività di Degenza Ordinaria "Ospedale Scillesi D'America - Scilla - (RC)" - Anno 2002

| Unità operativa | D.H. | DEGENZA ORDINARIA | | | | |
|---------------------------|------|-------------------|---------------------|-----|---------------------|-----------------------|
| | | Posti letto | ATTIVITÀ | | Giornate di degenza | Interventi chirurgici |
| | | | Dimessi ordinari | | | |
| (a) | | Totale | di cui con deg. 1 g | | | |
| CHIRURGIA GENERALE | * | 16 | 660 | 103 | 3.615 | 3.483 |
| LUNGODEGENTI | * | 3 | 5 | 0 | 92 | 3.485 |
| MEDICINA GENERALE | * | 16 | 413 | 65 | 3.861 | 3.483 |
| OSTETRICIA E GINECOLOGIA | * | 16 | 36 | 9 | 126 | 3.485 |
| RECUPERO E RIABILITAZIONE | * | 0 | 5 | 0 | 87 | 3.485 |
| | | 51 | 1.119 | 177 | 7.781 | 17.421 |

Fonte: Ministero della sanità

(a) "*" Indica la presenza di Day Hospital - Posti letto: Indicano i Posti Letto di Degenza Ordinaria previsti ad inizio anno "Interventi chirurgici": comprende anche le procedure diagnostiche e terapeutiche.

Tav. 4.11 - Farmacie esercenti nei Comuni ricadenti nel territorio della A.S.L. 11

| COMUNE | Farmacie Private | Abitanti/farmacie |
|-----------------------------|------------------|-------------------|
| Bagaladi | 1 | 1.322 |
| Bagnara Calabria | 5 | 2.225 |
| Bova | 1 | 545 |
| Bova Marina | 2 | 2.192 |
| Calanna | 1 | 1.245 |
| Campo Calabro | 1 | 4.117 |
| Cardeto | 1 | 2.490 |
| Condofuri | 2 | 2.689 |
| Fiumara | 1 | 1.288 |
| Laganadi | 1 | 534 |
| Melito Porto Salvo | 2 | 5.589 |
| Montebello Jonico | 3 | 2.399 |
| Motta San Giovanni | 3 | 2.228 |
| Reggio Calabria | 43 | 4.336 |
| Roccaforte del Greco | 1 | 821 |
| Roghudi | 1 | 1.420 |
| San Lorenzo | 4 | 933 |
| San Procopio | 1 | 667 |
| Sant'Alessio in Aspromonte | 1 | 447 |
| Sant'Eufemia in Aspromonte | 2 | 2.085 |
| San Roberto | 1 | 2.445 |
| Santo Stefano in Aspromonte | 1 | 1.362 |
| Scilla | 3 | 1.809 |
| Sinopoli | 2 | 1.726 |
| Villa San Giovanni | 4 | 3.170 |
| Totale | 88 | 50.084 |

Fonte: ASL 11 Comune di Reggio Calabria

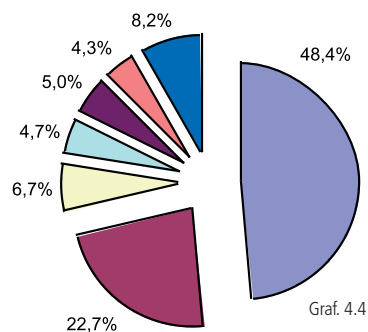
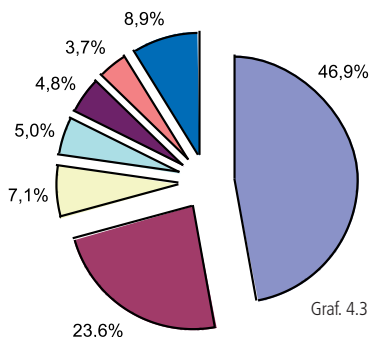
Tav. 4.12 - Morti notificati per causa e sesso nella Provincia di Reggio Calabria - Anno 2000

| CAUSE DI MORTE | Sesso | | Totale | Totale Regione Calabria |
|---|--------------|--------------|--------------|-------------------------|
| | Maschi | Femmine | | |
| MALATTIE DEL SISTEMA CIRCOLATORIO | 1.133 | 1.382 | 2.515 | 8.591 |
| TUMORI | 760 | 503 | 1.263 | 4.027 |
| MALATTIE DELL'APPARATO RESPIRATORIO | 241 | 137 | 378 | 1.190 |
| MALATTIE DELLE ghiandole endocrine della nutrizione e del metabolismo e disturbi immunitari | 97 | 172 | 269 | 828 |
| MALATTIE DELL'APPARATO Digerente | 155 | 101 | 256 | 884 |
| TRAUMATISMI ED AVVELENAMENTI | 134 | 65 | 199 | 768 |
| SINTOMI, SEGNI E STATI MORBOSI MAL DEFINITI | 65 | 81 | 146 | 307 |
| MALATTIE DEL SISTEMA NERVOSO E DEGLI ORGANI DEI SENSI | 52 | 47 | 99 | 337 |
| MALATTIE DELL'APPARATO GENITO-URINARIO | 39 | 41 | 80 | 252 |
| DISTURBI PSICHICI | 22 | 23 | 45 | 181 |
| MALATTIE INFETTIVE E PARASSITARIE | 15 | 17 | 32 | 100 |
| MALATTIE DEL SANGUE E DEGLI ORGANI EMATOPOIETICI | 8 | 21 | 29 | 81 |
| MALATTIE DEL SISTEMA OSTEO-MUSCOLARE E DEL TESSUTO CONNETTIVO | 6 | 9 | 15 | 60 |
| MALFORMAZIONI CONGENITE | 5 | 8 | 13 | 61 |
| ALCUNE CONDIZIONI MORBOSE DI ORIGINE PERinatale | 10 | 3 | 13 | 64 |
| MALATTIE DELLA PELLE E DEL TESSUTO SOTTOCUTANEO | 2 | 5 | 7 | 14 |
| PUERPERIO | - | - | - | 1 |
| Totale | 2.744 | 2.615 | 5.359 | 17.746 |

Fonte: ISTAT

Le cause più frequenti di morte dei residenti nella Provincia di Reggio Calabria nel 2000, sono state le malattie del sistema circolatorio e le malattie tumorali (rispettivamente il 47% e il 24% del totale).

Graf. 4.3 - Principali indici su cause di mortalità provincia di RC - Anno 2000
Graf. 4.4 - Principali indici su cause di mortalità regione Calabria - Anno 2000



- MALATTIE DEL SISTEMA CIRCOLATORIO
- TUMORI
- MALATTIE DELL'APPARATO RESPIRATORIO
- MALATTIE DELLE GHIANDOLE ENDOCRINE DELLA NUTRIZIONE E DEL METABOLISMO E DISTURBI IMMUNITARI
- MALATTIE DELL'APPARATO DIGERENTE
- TRAUMATISMI ED AVVELENAMENTI
- ALTRI

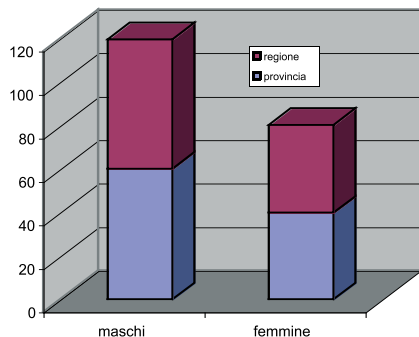
Tav. 4.13 - Morti a causa di tumori maligni, per patologia, della popolazione residente nella Provincia di Reggio Calabria - Anno 2000

| PATOLOGIA | Provinciali | Regionali |
|--|--------------|--------------|
| 1 TUM.MAL. APPARATO DIGERENTE E DEL PERITONEO | 431 | 1.400 |
| 2 TUM.MAL.APPARATO RESPIRAT.E ORG.INTRATORACICI | 258 | 770 |
| 3 TUM. MAL. DEGLI ORGANI GENITOURINARI | 173 | 586 |
| 4 TUM. MAL. DEI TESSUTI LINFATICO ED EMATOPOIETICO | 124 | 384 |
| 5 TUM. MAL. OSSA, TESSUTO CONNETT., PELLE, MAMMELLA | 105 | 328 |
| 6 TUM. MAL. DI ALTRE E NON SPECIFIC. SEDI | 99 | 320 |
| 7 TUM. DI COMPORT. INCERTO E DI NATURA NON SPECIFIC. | 46 | 157 |
| 8 TUM. MAL. DELLE LABBRA, CAVITÀ ORALE E FARINGE | 19 | 63 |
| 9 TUMORI BENIGNI | 8 | 19 |
| Totale | 1.263 | 4.027 |

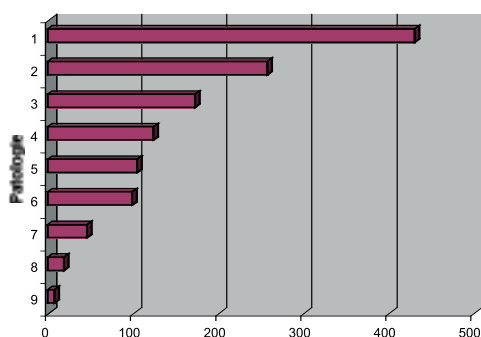
Fonte: ISTAT

Tra i decessi per tumore maligno, quello più frequentemente riscontrato è stato il tumore maligno all'apparato digerente e del peritoneo (34%). Il decesso per patologia tumorale ha interessato gli uomini per il 60,2% e le donne per il 39,8%. La totalità dei morti per patologie tumorali della Provincia ha rappresentato circa il 31% della realtà regionale ed il 23,6% della totalità di cause di morte per l'anno 2000.

Graf. 4.5 - Morti a causa di tumori per sesso



Graf. 4.6 - Morti a causa di tumori maligni



Tav. 4.14 - Comune di Reggio Calabria. Distribuzione spesa servizi sociali e numero utenti/prestazioni per area di intervento e servizio erogato (anno 2003).

| Arece di intervento e servizi erogati | Numero di utenti/prestazioni | Spesa (euro) | % sul totale |
|--|------------------------------|-------------------|---------------|
| FAMIGLIA | | 11.779.583 | 80,8% |
| C.O.F. e servizi di mediazione familiare | 97 | 182.442 | |
| Sostegno all'inserimento lavorativo | 272 | 172.083 | |
| Contributi economici per cure o prestazioni sanitarie | 2645 | 417.655 | |
| Integrazione retta asili nido | 108 | 46.577 | |
| Integrazione retta per prestazioni residenziali | 16 | 81.616 | |
| Contributi economici per alloggio giovani coppie | 1079 | 1.850.000 | |
| Contributi economici a integrazione del reddito familiare | 1460 | 7.749.466 | |
| Contributi economici per affido familiare | 41 | 157.563 | |
| Assistenza domiciliare socio-assistenziale e socio-educativa | 22 | 97.326 | |
| Asili nido | 120 | 474.351 | |
| Centri diurni | 75 | 305.920 | |
| Centri diurni estivi | 110 | 177.840 | |
| Centri di aggregazione sociale | 150 | 66.744 | |
| MINORI | | 513.431 | 3,5% |
| Sostegno socio-educativo scolastico | 75 | 305.920 | |
| Sostegno socio-educativo territoriale | 50 | 66.744 | |
| Attività ecologiche, ambientali, sportive e ricreative | 1060 | 78.415 | |
| Centro di pronta accoglienza minori | 8 | 62.352 | |
| DISABILI | | 1.636.507 | 11,2% |
| Sostegno socio-educativo scolastico | 101 | 446.516 | |
| Sostegno socio-educativo territoriale | 82 | 525.236 | |
| Sostegno all'inserimento lavorativo | 5 | 40.284 | |
| Assistenza domiciliare socio-assistenziale e socio-educativa | 85 | 217.846 | |
| Contributi economici per cure o prestazioni sanitarie | 40 | 24.500 | |
| Contributi economici per servizi di trasporto | 280 | 101.016 | |
| Centri diurni | 20 | 103.291 | |
| Strutture residenziali | 5 | 83.014 | |
| Servizio aiuto alla persona | 154 | 94.804 | |
| DIPENDENZE | | 14.874 | 0,1% |
| Sostegno all'inserimento lavorativo | 4 | 14.874 | |
| ANZIANI | | 627.401 | 4,3% |
| Servizi per l'integrazione sociale | 140 | 17.923 | |
| Assistenza domiciliare socio-assistenziale | 133 | 286.698 | |
| Centri di aggregazione sociale | 70 | 12.911 | |
| Strutture residenziali | 4 | 48.684 | |
| Centri estivi o invernali | 40 | 24.439 | |
| Contributi economici acquisto batterie apparecchi acustici | 110 | 10.000 | |
| Casa di riposo - servizio infermieristico | 100 | 219.000 | |
| Servizio di animazione presso i Ricoveri Riuniti | 100 | 7.746 | |
| TOTALE SPESA | | 14.571.796 | 100,0% |

Fonte: Comune di Reggio Calabria - Assessorato alle Politiche Sociali

Tav. 4.15 - Tossicodipendenti in trattamento alla data del 31 Dicembre 2001 - Dati Provinciali.

| P R O V I N C E | STRUTTURE SOCIO-RIABILITATIVE | | | | | | | | | | | | | | | | | | | |
|-----------------|-------------------------------|---------|----------------------------------|---------|-------------------|-----------|----------------------------------|--------|---------------|--------|----------------------------------|---------|-------------|---------|----------------------------------|-----------|---------|--------|---------|--------|
| | RESIDENZIALI | | | | SEMI-RESIDENZIALI | | | | AMBULATORIALI | | | | T O T A L I | | | | | | | |
| | Strutture | | Tossicodipendenti in trattamento | | Strutture | | Tossicodipendenti in trattamento | | Strutture | | Tossicodipendenti in trattamento | | Strutture | | Tossicodipendenti in trattamento | | | | | |
| | Esistenti | Censite | Maschi | Femmine | Totale | Esistenti | Censite | Maschi | Femmine | Totale | Esistenti | Censite | Maschi | Femmine | Totale | Esistenti | Censite | Maschi | Femmine | Totale |
| Catanzaro | 7 | 7 | 95 | 20 | 115 | 5 | 5 | 17 | 1 | 18 | 1 | 1 | 15 | 5 | 20 | 13 | 13 | 26 | 153 | |
| Cosenza | 8 | 8 | 126 | 1 | 127 | 0 | 0 | 0 | 0 | 0 | 1 | 1 | 1 | 0 | 1 | 9 | 9 | 127 | 1 | 128 |
| Crotone | 5 | 5 | 47 | 2 | 49 | 2 | 2 | 13 | 0 | 13 | 1 | 1 | 0 | 0 | 0 | 8 | 8 | 60 | 2 | 62 |
| Reggio Calabria | 10 | 5 | 64 | 0 | 64 | 4 | 0 | 0 | 0 | 0 | 3 | 1 | 2 | 0 | 2 | 17 | 6 | 66 | 0 | 66 |
| Vibo Valentia | 1 | 1 | 22 | 0 | 22 | 0 | 0 | 0 | 0 | 0 | 0 | 0 | 0 | 0 | 0 | 1 | 1 | 22 | 0 | 22 |
| CALABRIA | 31 | 26 | 354 | 23 | 377 | 11 | 7 | 30 | 1 | 31 | 6 | 4 | 18 | 5 | 23 | 48 | 37 | 402 | 29 | 431 |

Fonte: Ufficio di statistica del Ministero dell'Interno