



CITTA' DI REGGIO CALABRIA

SETTORE WELFARE E ISTRUZIONE SERVIZIO DISABILI

AVVISO PUBBLICO

ASSEGNO DI SERVIZIO TRASPORTO PER SOGGETTI DISABILI FREQUENTANTI I CENTRI SOCIO-EDUCATIVI O RIABILITATIVI PER L'ANNO 2018
--

Il Comune di Reggio Calabria, nell'ambito della programmazione degli interventi a favore delle persone disabili e le loro famiglie e della riorganizzazione della misura finalizzata a favorire la mobilità pubblica, emana il presente avviso per la selezione degli aventi diritto all'assegno di servizio trasporto.

Art. 1

Oggetto

Il Comune di Reggio Calabria Settore Welfare e Istruzione intende concedere ai disabili residenti nel territorio comunale, in possesso dei requisiti di cui agli artt. 2 e 4 l'erogazione di un assegno di servizio trasporto disabili per i collegamenti con i Centri Socio- Educativi o Riabilitativi presenti sul territorio comunale per l'anno 2018

Art. 2

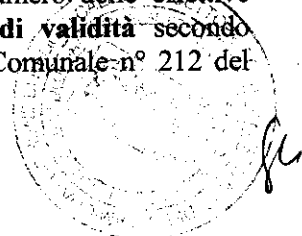
Condizioni di carattere generale

L'accesso al servizio è riservato ai soggetti, in situazione di disabilità riconosciuta ai sensi della L. 104/92 residenti nel Comune di Reggio Calabria, frequentanti i Centri Socio Educativi o Socio-Riabilitativi presenti nel territorio comunale che, in ragione della condizione di disabilità e della conseguenziale limitazione di autonomia sono impossibilitati ad utilizzare i mezzi pubblici, ai sensi dell'art. 26, comma 2, della L. 104/1992, e necessitano di azioni di sostegno per raggiungere tali luoghi .

Art. 3

Descrizione del servizio

L'erogazione dell'assegno mensile di trasporto a favore dei soggetti disabili frequentanti i Centri Socio- Educativi o Socio - Riabilitativi presenti nel territorio comunale , è subordinata alla disponibilità delle risorse finanziarie destinate al servizio ed al numero delle effettive presenze, tenendo conto del **MODELLO ISEE FAMILIARE in corso di validità** secondo le seguenti fasce di reddito stabilite con la Deliberazione della Giunta Comunale n° 212 del 07/12/2016:





CITTA' DI REGGIO CALABRIA

SETTORE WELFARE E ISTRUZIONE

SERVIZIO DISABILI

FASCE DI REDDITO ISEE	QUOTA		IMPORTO PRESENZE GIORNALIERE
inferiore a € 5000	€ 250	intero	€ 10,00
da 5001,00 a 10000,00	€ 225,00	-10%	€ 9,00
da 10001,00 a 15000,00	200,00	-20%	€ 8,00
da 15.001,00 a 20.000,00	175,00	-30%	€ 7,00
20.001,00 a 25.000,00	150,00	-40%	€ 6,00
25.001,00 a 30000,00	125,00	-50%	€ 5,00
da 30.001,00 a 35,000.00	100,00	-60%	€ 4,00
oltre 35.001,00	0,00		

L'assegno mensile sarà concesso secondo i criteri definiti all'art. 5 del presente Avviso

Art. 4

Aventi Diritto

Hanno diritto all'assegno di servizio di trasporto soggetti di età compresa tra i sei ed i sessantacinque anni non compiuti alla data di scadenza del presente avviso, che siano in possesso dei seguenti requisiti:

- Disabilità riconosciuta ai sensi della Legge 104/'92;
- Residenza nel Comune di Reggio Calabria;
- Frequenza presso i Centri Socio - Educativi o Socio - Riabilitativi presenti nel territorio comunale .

L'assegno di servizio di cui al presente Avviso non è compatibile con quello per la frequenza scolastica.

Art. 5

Graduatoria

L'erogazione dell'assegno mensile di servizio trasporto per l'anno 2018, a favore dei soggetti disabili che frequentano i Centri Socio- Educativi o Socio- Riabilitativi è subordinato alla disponibilità delle risorse finanziarie destinate al servizio ed al numero delle effettive presenze.

Qualora il finanziamento, destinato al servizio, sarà insufficiente a soddisfare tutte le richieste acquisite, si procederà a stilare una graduatoria nel rispetto delle seguenti priorità:





CITTA' DI REGGIO CALABRIA

SETTORE WELFARE E ISTRUZIONE

SERVIZIO DISABILI

1. Disabilità riconosciuta ai sensi dell'art. 3 comma 3 della Legge 104/92 , priorità 1;
2. Famiglia monoparentale, priorità 2;
3. Presenza nel nucleo familiare di altri componenti con disabilità pari al 100% riconosciuta ai sensi delle Leggi 118/71 – D.lgs 509/88 – L. 102/92 oltre al soggetto disabile , priorità 3;
4. Presenza nel nucleo familiare di minori, priorità 4.

Nel caso in cui le risorse economiche destinate all'erogazione dell'Assegno di Servizio a favore dei beneficiari saranno insufficienti a soddisfare il numero delle istanze pervenute , l'importo del contributo potrà subire riduzioni.

Art. 6


Modalità di richiesta e documentazione

L'accesso al beneficio, può essere richiesto, compilando il modello allegato al presente avviso (Allegato 1), per la seguente destinazione: **Centri Socio- Educativi o Socio- Riabilitativi presenti nel territorio comunale.**

La richiesta di accesso al servizio, redatta secondo il modello di domanda di cui all'Allegato 1, deve essere corredata da:

- a. Certificato di disabilità riconosciuta ai sensi della Legge 104/92, per gli aventi diritto;
- b. Certificato di invalidità o disabilità degli eventuali disabili presenti nel nucleo familiare con disabilità pari al 100% riconosciuta ai sensi delle Leggi 118/71 – D.lgs509/88 – L. 102/92 oltre al soggetto disabile;
- c. Certificazione di frequenza rilasciata dai Centri Socio-Riabilitativi o Socio- Educativi ;
- d. **“Modello ISEE familiare in corso di validità corredato di copia della “Dichiarazione Sostitutiva Unica”;**
- e. Dichiarazione di accettazione da parte dei richiedenti o da parte dei genitori o soggetti esercenti su questi la potestà parentale, di tutte le clausole e le prescrizioni contenute nel presente avviso pubblico;
- f. Dichiarazione che, la condizione di disabilità e la consequenziale limitazione di autonomia , non consente alla persona disabile l'utilizzo dei mezzi pubblici ai sensi dell'art. 26, comma 2, della L. 104/1992, e che, di conseguenza la stessa necessita di azioni di sostegno per raggiungere il luogo prescelto .
- g. Dichiarazione relativa al consenso al trattamento dei dati personali (D.lvo n° 196/2003).

Le domande dovranno essere inoltrate **brevi manu** al Settore Welfare e Istruzione del Comune di Reggio Calabria – Ufficio Disabili c/o Palazzo Ce.Dir. Corpo H, Via S. Anna II Tronco Oppure tramite posta elettronica certificata all'indirizzo: servizi_sociali@pec.reggiocal.it entro e non oltre il giorno **15 Novembre 2018**.





CITTA' DI REGGIO CALABRIA

SETTORE WELFARE E ISTRUZIONE

SERVIZIO DISABILI

Le domande pervenute oltre la data di scadenza del termine non verranno prese in considerazione.

Laddove la domanda sia incompleta dei contenuti previsti ovvero in caso di mancanza dei relativi allegati sopra elencati, la stessa non verrà presa in considerazione.

Il Comune di Reggio Calabria effettuerà i controlli sulla veridicità delle dichiarazioni rese.

Art. 7

Privacy

Tutti i dati personali dei quali questo Comune verrà in possesso saranno trattati nel rispetto del D.lgs 196 del 30 giugno 2003 – “Codice in materia di protezione di dati personali” – e successive modifiche ed integrazioni, esclusivamente per finalità attinenti alla procedura in essere.

Art. 8

Pubblicazione dell'Avviso

Il presente Avviso viene trasmesso, per la pubblicazione all'Albo Pretorio di questo Comune nonché sul sito istituzionale dell'Ente.

Gli interessati potranno prendere visione dell'avviso e degli allegati anche consultando il sito internet del Comune all'indirizzo www.reggiocal.it o presso gli uffici del Servizio Disabili del Settore Welfare e Istruzione

Responsabile del Procedimento è la D.ssa Antonietta Fedele tel. 0965/3622119



Il Dirigente
(D.ssa Maria Luisa Spanò)

**DOMANDA PER L'EROGAZIONE DELL'ASSEGNO DI SERVIZIO TRASPORTO PER
SOGGETTI DISABILI FREQUENTANTI I CENTRI SOCIO- EDUCATIVI O
CENTRI - RIABILITATIVI ANNO 2018**

Al Dirigente

Comune di Reggio Calabria

Settore Welfare e Istruzione

Via S. Anna II Tr. Palazzo Ce.Dir

89128 Reggio Calabria

RICHIEDENTE

__l_ sottoscritt__ _____

nat__ a _____ il _____

residente in _____

via _____ n° _____

telefono / e.mail _____

in qualità di _____


del beneficiario del Servizio _____

nat__ a _____ il _____

residente in via _____ n° _____

telefono _____ Cell. _____

mail _____



VISTO l'Avviso pubblico del _____ per l'erogazione dell'Assegno di " *Servizio Trasporto disabili*", agli utenti residenti nel Comune di Reggio Calabria in possesso requisiti indicati nell'art 4 dello stesso avviso,

CHIEDE

Di poter usufruire dell' Assegno di Servizio Trasporto disabili di cui sopra per la seguente destinazione:

Centro Socio- Educativo o Socio - Riabilitativo

Ubicazione del luogo di destinazione nei giorni di svolgimento del servizio:

Denominazione <i>Indicare la denominazione del Centro Socio – Educativo o Socio – Riabilitativo presso il quale si indirizza il Servizio di trasporto</i>	_____ _____ _____	
Via:	_____	
Giorni di svolgimento del Servizio:		
<input type="checkbox"/> LUNEDÌ	<input type="checkbox"/> MARTEDÌ	<input type="checkbox"/> MERCOLEDÌ
<input type="checkbox"/> GIOVEDÌ	<input type="checkbox"/> VENERDÌ	<input type="checkbox"/> SABATO

D I C H I A R A

Consapevole delle responsabilità penali, ai sensi dell'art. 76 del DPR n.445 del 28 dicembre 2000, per falsità in atti e dichiarazioni mendaci

- Che il reddito del nucleo familiare (Modello ISEE in corso di validità) ammonta ad € _____
- Che la composizione del proprio nucleo familiare ed i relativi dati anagrafici e lavorativi sono i seguenti:

N° ORDINE	GRADO DI PARENTELA E CODICE FISCALE	COGNOME E NOME	DATA DI NASCITA	PROFESSIONE
1	-----		
2	-----		
3	-----		
4	-----		
5	-----		

Dichiara altresì:

- Di trovarsi in situazione di disabilità riconosciuta ai sensi della Legge 104/92 art. 3 comma 3 ;
- Che nel nucleo familiare anagrafico sono presenti n° _____ persone con disabilità, oltre al soggetto disabile;
- Che nel nucleo familiare sono presenti n° _____ minori oltre al soggetto disabile;
- Di avere un' età compresa tra i 5 e i 65 anni non compiuti alla data di scadenza dell' Avviso;
- Di essere in regola con i pagamenti dei Tributi Comunali;
- Di accettare tutte le clausole e le prescrizioni contenute nell' Avviso Pubblico.

Allega la seguente documentazione:

- Verbale d'invalidità e Certificazione riconosciuta ai sensi della Legge 104/92 art. 3 comma 3 del beneficiario;
- Autocertificazione attestante la presenza nel nucleo di eventuali minori ;
- Certificazione attestante la disabilità di ulteriori componenti presenti nel nucleo ;
- Attestazione di frequenza rilasciata dai Centri Socio-Educativi o Socio-Riabilitativi ;
- ATTESTAZIONE ISEE FAMILIARE in corso di validità;
- Copia del documento di riconoscimento e del codice fiscale del richiedente e del beneficiario;
- Il modello di domanda può essere reperito dal sito internet comunale all'indirizzo :www.reggiocal.it o presso gli Uffici del Servizio disabili del Settore Welfare e Istruzione ;
- Le domande dovranno essere inoltrate al Servizio Disabili del Settore Welfare e Istruzione o spedite mediante posta elettronica certificata (PEC) al seguente indirizzo: servizi_sociali@pec.reggiocal.it entro e non oltre il **15/11/2018**.
- Il Sottoscritto dichiara, altresì, di essere a conoscenza che:
 - *L'eventuale constatazione della falsità, anche di una sola delle notizie fornite, è punita ai sensi della legge e comporta, altresì, l'esclusione della domanda;*
 - *Sui dati dichiarati potranno essere effettuati controlli ai sensi dell'art.7 del DPR n.445/2000, diretti ad accertare la veridicità delle informazioni fornite riguardo la situazione familiare dichiarata ed i dati reddituali da parte degli organi competenti.*
 - *Autorizza ai sensi ed agli effetti degli artt.13 e 23 del D.Lgs 196/2003 il proprio consenso al trattamento dei dati personali*

Data

Firma

