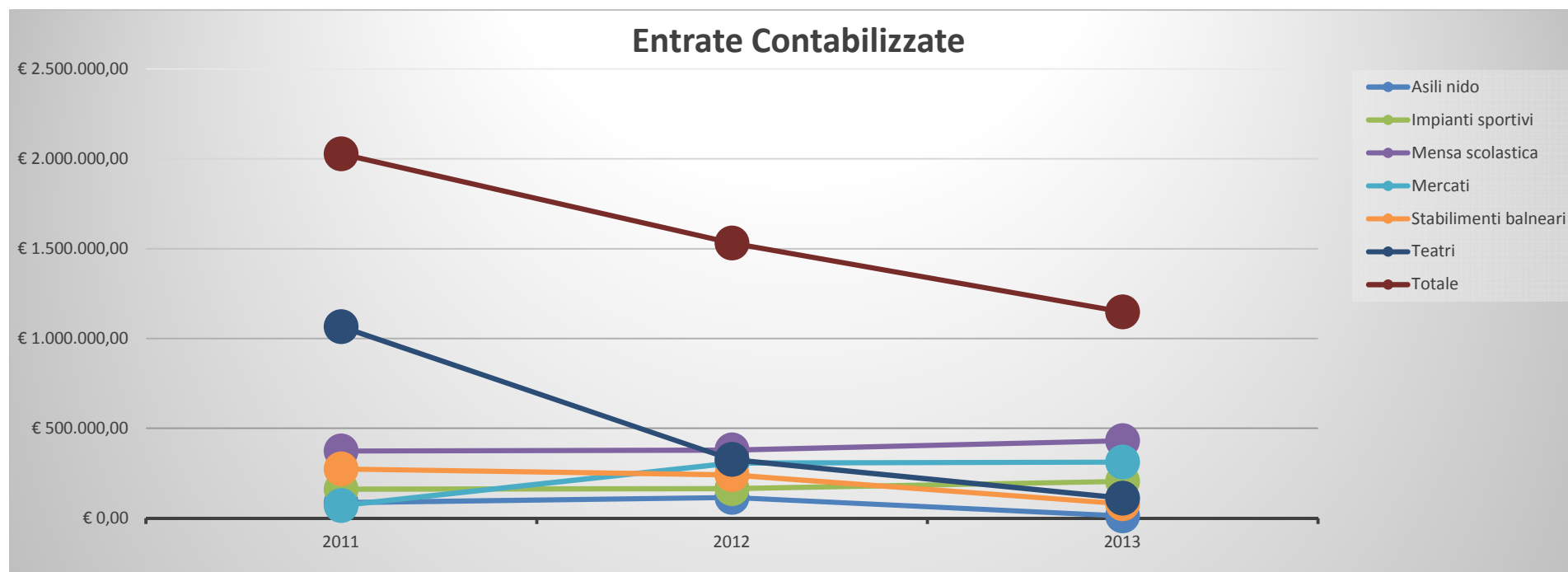


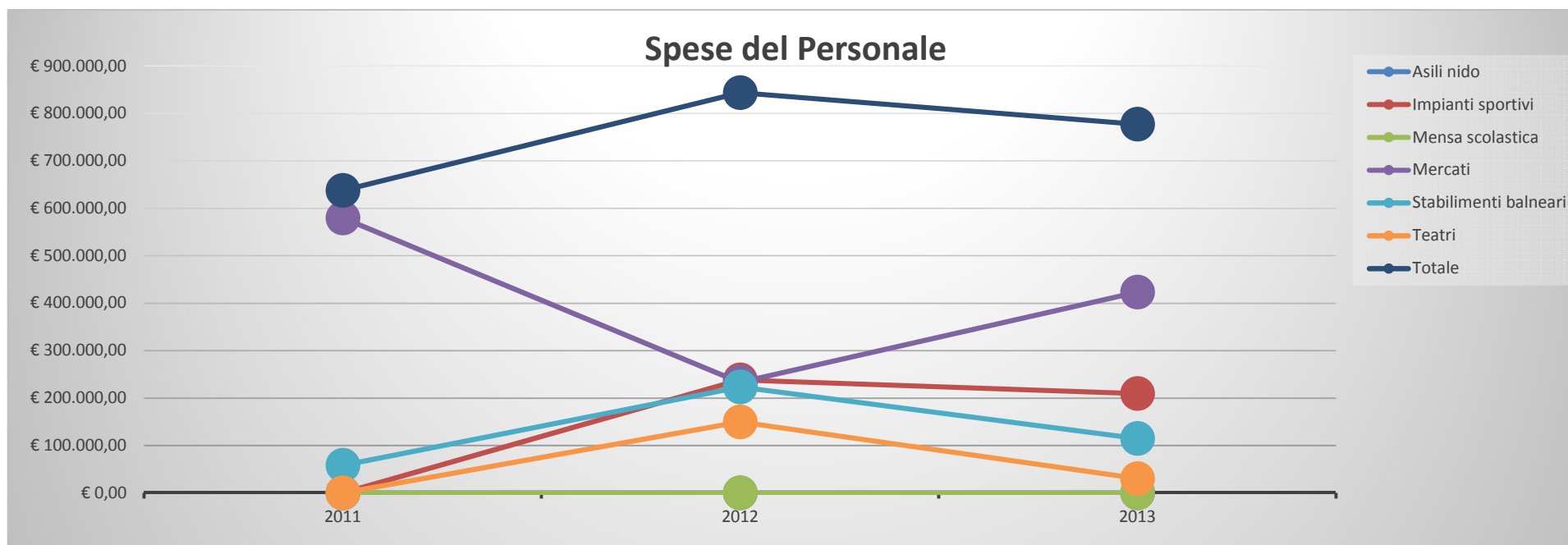
Entrate Contabilizzate

Servizio	2011	2012	2013
Asili nido	€ 85.554,00	€ 114.768,46	€ 12.227,56
Impianti sportivi	€ 160.721,00	€ 163.440,04	€ 204.198,71
Mensa scolastica	€ 373.272,00	€ 378.658,73	€ 430.193,32
Mercati	€ 69.915,00	€ 306.467,89	€ 311.269,61
Stabilimenti balneari	€ 272.996,00	€ 240.692,15	€ 79.143,64
Teatri	€ 1.065.273,00	€ 326.087,17	€ 110.886,00
Totale	€ 2.027.731,00	€ 1.530.114,44	€ 1.147.918,84



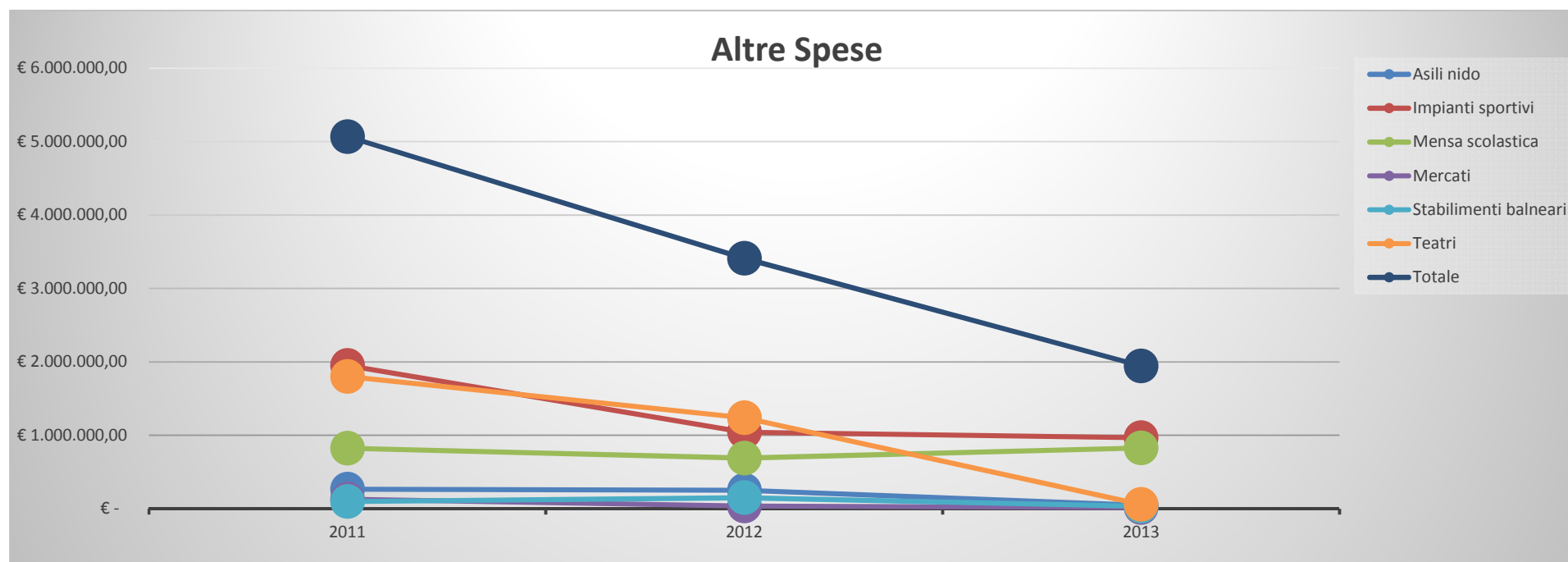
Spese del Personale

Servizio	2011	2012	2013
Asili nido	€ 0,00	€ 0,00	€ 0,00
Impianti sportivi	€ 0,00	€ 238.061,46	€ 209.263,29
Mensa scolastica	€ 0,00	€ 0,00	€ 0,00
Mercati	€ 579.377,00	€ 233.020,00	€ 423.196,75
Stabilimenti balneari	€ 58.097,00	€ 223.288,53	€ 114.588,30
Teatri	€ 0,00	€ 149.240,00	€ 30.000,00
Totale	€ 637.474,00	€ 843.609,99	€ 777.048,34



Altre Spese

Servizio	2011	2012	2013
Asili nido	€ 264.907,00	€ 252.344,18	€ 45.397,48
Impianti sportivi	€ 1.952.437,00	€ 1.044.321,25	€ 967.445,61
Mensa scolastica	€ 824.744,00	€ 689.476,55	€ 826.800,00
Mercati	€ 129.222,00	€ 35.454,38	€ 14.773,35
Stabilimenti balneari	€ 98.525,00	€ 149.800,00	€ 32.743,02
Teatri	€ 1.800.410,00	€ 1.239.624,50	€ 58.491,22
Totale	€ 5.070.245,00	€ 3.411.020,86	€ 1.945.650,68



Andamento totale spese

Servizio	2011	2012	2013
Asili nido	€ 264.907,00	€ 252.344,18	€ 45.397,48
Impianti sportivi	€ 1.952.437,00	€ 1.282.382,71	€ 1.176.708,90
Mensa scolastica	€ 824.744,00	€ 689.476,55	€ 826.800,00
Mercati	€ 708.599,00	€ 268.474,38	€ 437.970,10
Stabilimenti balneari	€ 156.622,00	€ 373.088,53	€ 147.331,32
Teatri	€ 1.800.410,00	€ 1.388.864,50	€ 88.491,22
Totale	€ 5.707.719,00	€ 4.254.630,85	€ 2.722.699,02

