



CITTÀ DI REGGIO CALABRIA

SETTORE PROGRAMMAZIONE ECONOMICA E FINANZIARIA

BILANCIO PLURIENNALE DI PREVISIONE TRIENNIO 2015/2017

Palazzo Ce.Dir. Via S. Anna II° Tronco – 89128 Reggio Calabria
e-mail: finanze@reggiocal.it – PEC: finanze@pec.reggiocal.it
Codice Fiscale/Partita I.V.A.: 00136380805





CITTÀ DI REGGIO CALABRIA
SETTORE PROGRAMMAZIONE ECONOMICA E FINANZIARIA

BILANCIO PLURIENNALE 2015 - 2017

PARTE I^ ENTRATA

PARTE I - ENTRATA


RISORSE	ACCERTAMENTI 2013	PREVISIONI 2014	PREVISIONI DEL BILANCIO PLURIENNALE 2015 - 2017				ANNOTAZIONI
			2015	2016	2017	TOTALE	
AVANZO DI AMMINISTRAZIONE	0,00	0,00	0,00	0,00	0,00	0,00	
P.I.S.U. TRASFERIMENTI COMUNITARI	0,00	0,00	0,00	0,00	0,00	0,00	
TITOLO I							
ENTRATE TRIBUTARIE							
Categoria 01^							
IMPOSTE							
1020 IMPOSTA SULLA PUBBLICITA'	891.128,00	813.511,00	904.755,05	904.755,05	931.522,00	2.741.032,10	
1023 SANATORIA INSEGNE PUBBLICITARIE	0,00	0,00	600.000,00	0,00	0,00	600.000,00	
1024 IMPOSTA SULLA PUBBLICITA' ANNI PREGRESSI	0,00	0,00	1.950.820,00	2.300.000,00	0,00	4.250.820,00	
1025 IMPOSTA DI SOGGIORNO	0,00	0,00	0,00	250.000,00	250.000,00	500.000,00	
1030 IMPOSTA SULLA PUBBLICITA' - R ECUPERO COATTO	1.761,15	0,00	0,00	0,00	0,00	0,00	
1031 IMU QUOTA SPESE DI NOTIFICA	0,00	0,00	187.663,53	0,00	0,00	187.663,53	
1032 I.C.P. QUOTA SPESE DI NOTIFICA	0,00	0,00	3.245,80	0,00	0,00	3.245,80	
1040 IMPOSTA SULL'INCREMENTO DEL VA LORE DEGLI IMMOBILI-INVIM	0,00	0,00	2.850,00	0,00	0,00	2.850,00	
1047 EVASIONE ICI IMU TASI	0,00	0,00	2.500.000,00	3.000.000,00	0,00	5.500.000,00	
1052 IMU IMPOSTA MUNICIPALE PROPRIA	52.484.607,00	0,00	59.730.478,58	46.340.718,11	40.281.447,58	146.352.644,27	
1060 IMPOSTA SUL CONSUMO DELL'ENERG IA ELETTRICA	97.083,86	10.569,00	13.150,00	0,00	0,00	13.150,00	
1065 ADDIZIONALE COMUNALE IRPEF	15.800.000,00	15.000.000,00	14.240.000,00	15.000.000,00	15.300.000,00	44.540.000,00	
1079 tributo servizi indivisibili (TASI)	0,00	8.138.114,71	9.263.685,33	9.463.685,33	9.550.000,00	28.277.370,66	
1151 I.C.I.E.M.U.: RECUPERO EVASION	6.190.321,51	16.000.000,00	0,00	0,00	0,00	0,00	
Totale Categoria 1^	75.464.901,52	39.962.194,71	89.396.649,29	77.259.158,49	66.312.969,58	232.968.776,36	
Categoria 02^							
TASSE							
10073 TASSA SUI RIFIUTI	0,00	44.641.920,21	39.330.037,18	45.733.835,55	50.466.169,93	135.530.042,66	
10077 TRIBUTO COMUNALE SUI RIFIUTI E SUI SERVIZI	37.633.339,69	0,00	0,00	0,00	0,00	0,00	
1060 tassa occupazione aree public he anni precedenti	0,00	0,00	1.565.787,00	2.000.000,00	0,00	3.565.787,00	
1063 TOSAP QUOTA SPESE NOTIFICA	0,00	0,00	14.215,99	0,00	0,00	14.215,99	
1069 tosap anni precedebnti distrib utori carburanti	0,00	0,00	571.411,91	0,00	0,00	571.411,91	
1074 TASSA RIFIUTI QUOTA SPESE NOTI FICA	0,00	0,00	947.243,58	0,00	0,00	947.243,58	
1086 TASSA OCCUPAZIONE SPAZI ED ARE E PUBBLICHE: RECUPERO EVASORI TOTALI	570.054,00	0,00	0,00	0,00	0,00	0,00	
1100 TASSA OCCUPAZIONE SPAZI ED ARE E PUBBLICHE							



PARTE I - ENTRATE

RISORSE	ACCERTAMENTI 2013	PREVISIONI 2014	PREVISIONI DEL BILANCIO PLURIENNALE 2015 - 2017				ANNOTAZIONI
			2015	2016	2017	TOTALE	
	1.122.300,80	1.078.782,00	1.270.000,00	1.270.000,00	1.270.000,00	3.810.000,00	
1110 TASSA SMALTIMENTO RIFIUTI SOLI DI URBANI							
	2.435,62	0,00	0,00	0,00	0,00	0,00	
1111 TARSU EVASIONE	9.782.961,84	4.000.000,00	7.500.000,00	3.000.000,00	3.000.000,00	13.500.000,00	
7303 maggior gettito anno precedent	0,00	0,00	1.807.663,12	0,00	0,00	1.807.663,12	
Totale Categoria 2^	49.111.091,95	49.720.702,21	53.006.358,78	52.003.835,55	54.736.169,93	159.746.364,26	
Categoria 03^							
TRIBUTI SPECIALI ED ALTRE EN TRATE TRIBUTARIE PROPRIE							
0078 FONDO SOLIDARIETA' COMUNALE	27.477.739,44	23.966.664,11	20.819.178,16	20.819.178,16	20.819.178,16	62.457.534,48	
1150 DIRITTI SULLE PUBBLICHE AFFISS IONI							
	53.295,63	51.000,00	53.098,00	53.098,00	53.000,00	159.196,00	
Totale Categoria 3^	27.531.035,07	24.017.664,11	20.872.276,16	20.872.276,16	20.872.178,16	62.616.730,48	
Totale Titolo I							
ENTRATE TRIBUTARIE	152.107.028,54	113.700.561,03	163.275.283,23	150.135.270,20	141.921.317,67	455.331.871,10	
TITOLO II							
ENTRATE DERIVANTI DA CONTRIBU TI E TRASFERIMENTI CORRENTI DELLO STATO, DELLA REGIONE E DI ALTRI ENTI PUBBLICI ANCHE IN RAPPORTO ALL'ESERCIZIO DI FUNZIONI DELEGATE DALLA REGIO NE							
Categoria 01^							
CONTRIBUTI E TRASFERIMENTI COR RENTI DALLO STATO							
0110 TRASFERIMENTI CORRENTI STATO	5.924.044,03	0,00	0,00	0,00	0,00	0,00	
0134 DALLO STATO PER LIBRI DI TESTO	327.603,52	750.049,56	350.000,00	350.000,00	350.000,00	1.050.000,00	
1009 CONTRIBUTO MENSA SCOLASTICA	120.210,57	121.000,00	125.000,00	130.000,00	125.000,00	380.000,00	
1019 TRASFERIM MINISTERO INTERNI PER INDENNITA' PERSONALE P.M.	0,00	0,00	9.831,94	0,00	0,00	9.831,94	
2021 CONTRIBUTO PER INTERV DEL COMU NI (EX FONDO SVILUPPO INVESTIM ENNTI)	926.998,38	748.077,64	741.419,11	570.000,00	23.305,71	1.334.724,82	
2024 STABILIZZAZIONE TEMPO DETERMIN LAVORATORI LSU/LPU	0,00	0,00	1.421.170,22	0,00	0,00	1.421.170,22	
2036 DALLO STATO PER INVERVENTI IMM IGRAZIONE	89.888,29	370.754,99	1.089.888,29	1.000.000,00	1.000.000,00	3.089.888,29	
2040 CONTRIBUTO DELLO STATO PER LE SCUOLE MATERNE COMUNALI							
	102.924,07	130.000,00	100.000,00	100.000,00	100.000,00	300.000,00	
2041 DALLO STATO PER RIMBORSO TARSU	128.273,25	130.000,00	130.000,00	130.000,00	130.000,00	390.000,00	
2044 TRAS STATALE PROGETTO P.E.P.P. I.	0,00	50.000,00	50.000,00	75.000,00	0,00	125.000,00	
2060 CONTRIBUTO DELLO STATO PER LE SPESE DEGLI UFFICI GIUDIZIARI							
	8.850.000,00	4.600.000,00	3.500.000,00	0,00	0,00	3.500.000,00	
2102 LEGGE 285/89 TRASFERIMENTI (RIF. CAP. 14093 SPESA)	1.568.282,27	1.537.159,95	1.125.392,80	1.125.392,80	1.125.392,80	3.376.178,40	






RISORSE	ACCERTAMENTI 2013	PREVISIONI 2014	PREVISIONI DEL BILANCIO PLURIENNALE 2015 - 2017			
			2015	2016	2017	TOTALE
2103 TRASFERIMENTO STATALE MINORI STRANIERI NON ACCOMPAGNATI	50.000,00	170.140,00	625.575,00	200.000,00	200.000,00	1.025.575,00
2107 DALLO STATO EMERGENZA MINORI NORD AFRICA	48.500,00	0,00	0,00	0,00	0,00	0,00
2110 TRASF STATALE EMERGENZA UMANITARIA	0,00	48.500,00	50.000,00	0,00	0,00	50.000,00
2120 ALTRI CONTRIBUTI DALLO STATO	2.176.899,38	4.105.414,77	2.990.901,40	1.366.963,40	2.769.612,00	7.127.476,80
2145 TRASFERIMENTI DI CUI ALLA LEGGE N. 296/2006 5 PER MILLE RIF.	12.676,21	9.620,44	13.000,00	13.000,00	12.620,44	38.620,44
2146 TRASFERIMENTO STATALE PROGRAMMA NAZIONALE SERVIZI CURA PRIMA INFANZIA E ANZIANI NON AUTOSUFFICIENTI	4.205.180,00	1.723.443,00	1.870.014,15	143.995,19	0,00	2.014.009,34
Totale Categoria 1^A	24.531.479,97	14.494.160,35	14.192.192,91	5.204.351,39	5.835.930,95	25.232.475,25
Categoria 02^A						
CONTRIBUTI E TRASFERIMENTI CORRENTI DALLA REGIONE						
2033 FONDI REGIONALI PER ASSISTENZA	0,00	1.125.089,10	576.817,54	576.817,54	576.817,54	1.730.452,62
2034 TRASF REGIONALE PROGETTO P.I.P P.I.	0,00	12.500,00	15.000,00	22.500,00	0,00	37.500,00
2122 FINANZIAMENTO REGIONALE : PROGRAMMA STAGE	25.000,00	0,00	0,00	0,00	0,00	0,00
2132 CONTRIBUTO REGIONALE PER AFFIDAMENTO ETROFAMILIARE	540.900,00	566.483,00	478.620,00	400.000,00	400.000,00	1.278.620,00
2192 FINANZIAMENTO REGIONALE SISTEMA A CONTABILITA' AMBIENTALE	50.000,00	0,00	0,00	0,00	0,00	0,00
2216 TRASFERIMENTO REGIONALE PER INTERVENTI SETTORE EMIGRAZIONE E	0,00	0,00	69.530,30	0,00	0,00	69.530,30
2221 TRASFERIMENTO REGIONALE PER PULIZIA SPIAGGE	0,00	4.299,00	4.299,00	4.299,00	4.299,00	12.897,00
2222 TRASFERIMENTO REGIONALE PER LE SCUOLE ART.7 LEGGE 468/97	1.239.883,37	1.426.363,72	886.214,70	0,00	0,00	886.214,70
2223 TRASFERIMENTO REGIONALE AI SENSI LEGGE 431/98	0,00	522.238,83	1.430.171,26	1.430.171,26	1.430.000,00	4.290.342,52
2233 TRASFERIMENTO PER SISTEMA INTEGRATO GESTIONE RIPIUTI URBANI	0,00	0,00	105.000,00	0,00	0,00	105.000,00
2242 CONTRIBUTI REGIONALI PER TEATRO	45.270,59	20.000,00	20.000,00	20.000,00	20.000,00	60.000,00
2246 FINANZ REGIONALE INTERVENTI SOCIO-ASSISTENZIALI	0,00	1.352.687,77	0,00	0,00	0,00	0,00
2247 FINANZIAMENTO REGIONALE PROGETTO ALZIAMO IL SIPARIO	0,00	0,00	100.000,00	0,00	0,00	100.000,00
2291 EROGAZIONE DI FONDI PER PROGETTI DI INNOVAZIONE DIDATTICA ED	153.300,00	200.000,00	0,00	0,00	0,00	0,00
2293 trasferimento region.scuole materne private	0,00	206.582,00	0,00	0,00	0,00	0,00

PARTE I - ENTRATA

RISORSE	ACCERTAMENTI 2013	PREVISIONI 2014	PREVISIONI DEL BILANCIO PLURIENNALE 2015 - 2017				ANNOTAZIONI
			2015	2016	2017	TOTALE	
2302 sostegno reddito lavoratori Multiservizi	586.000,00	615.000,00	1.124.000,00	0,00	0,00	1.124.000,00	
2514 FIN REGIONALE SETTORE AGRO FORESTALE	0,00	112.477,02	112.477,02	0,00	0,00	112.477,02	
Totale Categoria 2^	2.640.353,96	6.163.720,44	4.922.129,82	2.453.787,80	2.431.116,54	9.807.034,16	
Categoria 03^ CONTRIBUTI E TRASFERIMENTI DALLA REGIONE PER FUNZIONI DELEGATE							
2080 FONDI REGIONALI ASSISTENZA SCOLASTICA E SERVIZIO MENSA	654.237,06	0,00	0,00	0,00	0,00	0,00	
2100 CONTRIBUTI REGIONALI PER FUNZIONI DI ASSISTENZA E BENEFICENZE	14.244,41	0,00	0,00	0,00	0,00	0,00	
2231 TRASFERIMENTO FONDI REGIONALI A STRUTTURE	576.817,54	0,00	0,00	0,00	0,00	0,00	
Totale Categoria 3^	1.245.299,01	0,00	0,00	0,00	0,00	0,00	
Categoria 04^ CONTRIBUTI E TRASFERIMENTI DA PARTE DI ORGANISMI COMUNITARI E INTERNAZIONALI							
2400 TRASFERIMENTO EUROPEO PROGRAMMI	0,00	0,00	187.512,00	0,00	0,00	187.512,00	
2404 TRASFERIMENTO PISU	0,00	0,00	1.167.169,93	0,00	0,00	1.167.169,93	
2408 TRASFERIMENTO COMUNITARIO PER CENTRO INFORMAZIONE EUROPEA "EUROPE DIRECT" (rif 10337 spesa)	25.000,00	28.500,00	25.000,00	25.000,00	25.000,00	75.000,00	
2415 TRASFERIMENTO EUROPEO PROGRAMMI DICSE	0,00	150.000,00	75.000,00	0,00	0,00	75.000,00	
Totale Categoria 4^	25.000,00	178.500,00	1.454.681,93	25.000,00	25.000,00	1.504.681,93	
Categoria 05^ CONTRIBUTI E TRASFERIMENTI CORRENTI DA ALTRI ENTI DEL SETTORE PUBBLICO							
2111 TRASFERIMENTI ISTAT	137.046,11	36.250,00	35.500,00	35.500,00	35.500,00	106.500,00	
2140 DA ALTRI ENTI PER PERSONALE COMANDATO	24.769,47	13.630,00	13.630,00	13.630,00	13.630,00	40.890,00	
2141 TRASFERIMENTI AGEA AGENZIA PER LE OPERAZIONI IN AGRICOLTURA	2.428,69	0,00	0,00	0,00	0,00	0,00	
2146 TRASF INPS PROGETTO HOME CARE PREMIUM	0,00	226.800,00	226.800,00	0,00	0,00	226.800,00	
2191 TRASF PROVINCIALE ASSISTENZA SCOLASTICA DIRITTO ALLO STUDIO E SERVIZIO MENSA	0,00	1.000.000,00	890.000,00	890.000,00	890.000,00	2.670.000,00	
2260 TRASFERIMENTO PROGETTO AFFIDAMENTO	0,00	54.916,00	0,00	0,00	0,00	0,00	
2346 TRASFERIMENTO PROVINCIALE FESTE MARIANE	30.000,00	0,00	30.000,00	30.000,00	30.000,00	90.000,00	
2422 dalla provincia per manutenzione arenili	59.999,95	0,00	59.999,95	0,00	0,00	59.999,95	



RISORSE	ACCERTAMENTI 2013	PREVISIONI 2014	PREVISIONI DEL BILANCIO PLURIENNALE 2015 - 2017				ANNOTAZIONI
			2015	2016	2017	TOTALE	
2423 DALLA PROVINCIA QUOTA SPETTANTE INTROITI L.R. 30/01	0,00	1.922,00	1.922,00	1.922,00	1.922,00	5.766,00	
2424 TRASFERIMENTO AGENZIA NAZIONALI E GIOVANI	28.488,96	0,00	0,00	0,00	0,00	0,00	
2512 TRASFERIMENTI ATTIVITA VEICOLARI RE DA E PER LA SICILIA	184.027,11	176.000,00	130.000,00	0,00	0,00	130.000,00	
Totale Categoria 5^	466.760,29	1.509.518,00	1.387.851,95	971.052,00	971.052,00	3.329.955,95	
Totale Titolo II ENTRATE DERIVANTI DA CONTRIBUTI E TRASFERIMENTI CORRENTI DELLO STATO, DELLA REGIONE E DI ALTRI ENTI PUBBLICI ANCHE IN RAPPORTO ALL'ESERCIZIO DI FUNZIONI DELEGATE DALLA REGIONE	28.908.893,23	22.345.898,79	21.956.856,61	8.654.191,19	9.263.099,49	39.874.147,29	
TITOLO III ENTRATE EXTRATRIBUTARIE							
Categoria 01^ PROVENTI DEI SERVIZI PUBBLICI							
3001 VIOLAZIONE CODICE DELLA STRADA RISCHI COATTIVI	0,00	0,00	3.500.000,00	0,00	0,00	3.500.000,00	
3010 PROVENTI ASILI NIDO (SERVIZIO RILEVANTE AI FINI IVA)	12.227,56	15.916,00	14.512,00	20.000,00	20.000,00	54.512,00	
3011 PROVENTI DA UTENTI TRASPORTO DI VEICOLI E CENTRI DIURNI	5.940,00	5.940,00	2.500,00	2.500,00	2.600,00	7.600,00	
3030 PROVENTI DEI SERVIZI MENSA E RISTORAZIONE C/O SCUOLE MATERNE SECONDE	165.669,25	120.000,00	100.000,00	100.000,00	100.000,00	300.000,00	
3040 SERVIZIO MENSA SCUOLE ELEMENTARI	52.881,42	54.000,00	70.000,00	70.000,00	70.000,00	210.000,00	
3050 PROVENTI SERVIZI MENSA E RISTORAZIONE C/O LE SCUOLE MEDIE	18.330,86	23.000,00	20.000,00	20.000,00	23.000,00	63.000,00	
3061 SPORTELLI UNICI: DIRITTI DI SEGRETARIA	146.665,69	120.000,00	140.000,00	140.000,00	140.000,00	420.000,00	
3070 DIRITTI SEGRETARIA	11.170,09	9.100,00	11.590,13	11.590,13	11.590,13	34.770,39	
3080 DIRITTI PER IL RILASCIO DELLE CARTE DI IDENTITA'	168.142,12	170.000,00	161.742,13	161.742,13	159.000,00	482.484,26	
3091 SANZIONI AMMINISTRATIVE PER VIOLAZIONI AI REGOLAMENTI COMUNALI	613.210,49	25.000,00	25.000,00	25.000,00	25.000,00	75.000,00	
3092 PROVENTI DERIVANTI VIOLAZIONI AL CODICE DELLA STRADA	1.898.237,06	1.473.000,00	1.832.000,00	1.832.000,00	1.832.000,00	5.496.000,00	
3094 SPESE NOTIFICA	0,00	600.000,00	29.841,61	0,00	0,00	29.841,61	
3099 SANZIONI VIOLAZ. REGOL. COMUNALI SANZIONI AMMINISTRATIVE-ORDINARI							



PARTE I - ENTRATA

RISORSE	ACCERTAMENTI 2013	PREVISIONI 2014	PREVISIONI DEL BILANCIO PLURIENNALE 2015 - 2017				ANNOTAZIONI
			2015	2016	2017	TOTALE	
NZE SINDACALI-ETC	0,00	0,00	10.000,00	10.000,00	10.000,00	30.000,00	
3195 DIRITTI ISTRUTTORIA GESTIONE DEMANIO MARITTIMO	1.121,30	1.500,00	1.500,00	1.500,00	1.500,00	4.500,00	
3138 SEGRETERIA GENERALE: DIRITTI DI ROGITO	86.805,09	150.000,00	150.000,00	150.000,00	150.000,00	450.000,00	
3113 PROVENTI QUALE RIMBORSO SPESE PER NOTIFICAZIONE DI ATTI DI A	8.263,10	11.000,00	11.000,00	11.000,00	11.000,00	33.000,00	
3120 PROVENTI SERVIZI CIMITERIALI: DIRITTI TUMULAZIONE SALME (IVA	371.798,00	405.000,00	375.000,00	375.000,00	375.000,00	1.125.000,00	
3140 ONERI COLLAUDI IMPIANTI TERMICI	50.900,00	55.000,00	55.000,00	55.000,00	55.000,00	165.000,00	
3152 PROVENTI DALLA BIBLIOTECA DE MANAVA	88,65	0,00	4.200,00	4.200,00	4.200,00	12.600,00	
3160 PROVENTI MANIFESTAZIONI TEATRALI E SPETTACOLI ORGANIZZATI DA	110.886,00	107.596,00	115.430,00	115.430,00	115.430,00	346.290,00	
3164 PROVENTI PINACOTECA COMUNALE	0,00	0,00	30.000,00	30.000,00	30.000,00	90.000,00	
3171 DIRITTI DI SEGRETERIA PER RILASCIATO ATTI DELL'UFFICIO URBANIS	200.729,73	190.000,00	190.000,00	190.000,00	190.000,00	570.000,00	
3181 EVASIONE CANONE IDRICO	0,00	0,00	0,00	1.500.000,00	1.500.000,00	3.000.000,00	
3190 PROVENTI DELL'ACQUEDOTTO COMUNALE (SERVIZIO RILEV. AI FINI I	39.976.627,70	26.749.787,40	28.884.162,00	35.775.480,81	39.641.899,22	104.301.542,03	
3200 PROVENTI SERVIZIO STABILIMENTO BALNEARE (SERVIZIO RILEVANTE	79.143,64	110.490,60	154.144,56	154.144,56	154.144,56	462.433,68	
3325 PROVENTI DIVERSI	50.895,70	20.000,00	20.000,00	20.000,00	20.000,00	60.000,00	
3610 PROVENTI DA MANIFESTAZIONE PROGETTO "ALZIAMO IL SIPARIO"	0,00	0,00	53.733,00	0,00	0,00	53.733,00	
Totale Categoria 1^	44.029.733,15	30.416.330,00	35.961.355,43	40.774.587,63	44.641.363,91	121.377.306,97	
Categoria 02^							
PROVENTI DEI BENI DELL'ENTE							
0451 PROVENTI DA ARRE ARCHEOLOGICHE	0,00	10.000,00	10.000,00	10.000,00	10.000,00	30.000,00	
1342 CANONE PATRIMONIALE NON RICOGNITIVO	0,00	0,00	0,00	4.000.000,00	4.000.000,00	8.000.000,00	
3140 concessioni cimiteriali	1.121.728,25	1.400.000,00	1.200.000,00	1.200.000,00	1.200.000,00	3.600.000,00	
3150 PROVENTI STRUTTURE SPORTIVE (SERVIZIO RILEV. AI FINI IVA): C	204.198,72	210.765,42	86.683,56	86.683,56	70.000,00	243.367,12	
3210 PROVENTI E DIRITTI DI MERCATI (SERVIZIO RILEV. AI FINI IVA): C	0,00	0,00	11.568,00	11.568,00	11.568,00	34.704,00	
3230 PROVENTI PER FITTI BENI COMUNALI: ALLOGGI COMUNALI	1.949.911,08	1.756.850,00	1.833.541,26	1.523.695,63	1.473.695,63	4.830.932,52	
3231 PROVENTI FITTI CE.DIR.	169.331,84	45.000,00	0,00	0,00	0,00	169.331,84	



RISORSE	ACCERTAMENTI 2013	PREVISIONI 2014	PREVISIONI DEL BILANCIO PLURIENNALE 2015 - 2017			
			2015	2016	2017	TOTALE
3232 PROVENTI FITTO LOCALI RICOVERI RIUNITI	15.686,61	11.000,00	14.486,61	14.486,61	14.486,61	43.459,83
3233 IMPIANTI ANNONARI: PROVENTI DI VERSI	30.546,61	30.117,24	25.000,00	25.000,00	30.117,24	80.117,24
3234 canoni concessione gestione chioschi	0,00	92.514,00	96.014,45	96.014,45	96.014,45	288.043,35
3240 ENTRATE PARCHEGGI A PAGAMENTO	153.310,04	120.000,00	140.000,00	150.000,00	150.000,00	440.000,00
3250 RENDITA FONDI RUSTICI	55.596,30	15.000,00	8.000,00	8.000,00	8.000,00	24.000,00
3260 PROVENTI PATRIMONIO BOSCHIVO E TERRIERO (SERVIZIO RILEVANTE)	0,00	43.088,73	0,00	0,00	0,00	0,00
3410 canone concessione parco ecologia	0,00	15.000,00	0,00	0,00	0,00	0,00
4350 ALLOGGI P.E.: QUOTA SPESE NOTIFICATA	0,00	0,00	17.789,49	0,00	0,00	17.789,49
Totale Categoria 2^	3.700.309,45	3.749.255,39	3.443.083,37	7.125.448,25	7.063.881,93	17.632.413,55
Categoria 03^ INTERESSI SU ANTICIPAZIONI E CREDITI						
3310 INTERESSI ATTIVI DIVERSI	180.942,34	120.000,00	140.000,00	120.000,00	120.000,00	380.000,00
Totale Categoria 3^	180.942,34	120.000,00	140.000,00	120.000,00	120.000,00	380.000,00
Categoria 04^ UTILI NETTI DELLE AZIENDE SPESALI E PARTECIPATE, DIVIDENDI DI SOCIETA'						
3401 UTILI NETTI SOCIETA' CONTROLLATE COLLEGATE PARTECIPATE	66.300,00	0,00	0,00	0,00	0,00	0,00
Totale Categoria 4^	66.300,00	0,00	0,00	0,00	0,00	0,00
Categoria 05^ PROVENTI DIVERSI						
0475 RECUPERO SPESE LEGALI AVVOCATURA CIVICA	7.327,67	25.000,00	25.000,00	25.000,00	25.000,00	75.000,00
0476 PROVENTI DA IMPRESE E SOGGETTI PRIVATI	432.878,68	78.000,00	150.000,00	0,00	0,00	150.000,00
0479 RIMBORSI PERSONALE IN MOBILITA'	0,00	37.078,00	67.977,00	37.078,00	37.078,00	142.133,00
0502 QUOTA PART FONDAZIONE FILM COMMISSION	100.000,00	0,00	0,00	0,00	0,00	0,00
3320 RECUPERI E RIMBORSI VARI	5.171.021,52	19.562.287,49	28.443.764,51	8.544.325,56	16.573.247,29	53.561.337,36
3325 PROVENTI DIVERSI	10.511,94	15.000,00	17.000,00	17.000,00	17.000,00	51.000,00
Totale Categoria 5^	5.721.739,81	19.717.365,49	28.703.741,51	8.623.403,56	16.652.325,29	53.979.470,36
Totale Titolo III						




PARTE I - ENTRATA

RISORSE	ACCERTAMENTI 2013	PREVISIONI 2014	PREVISIONI DEL BILANCIO PLURIENNALE 2015 - 2017				ANNOTAZIONI
			2015	2016	2017	TOTALE	
ENTRATE EXTRATRIBUTARIE	53.699.024,75	54.002.950,88	68.248.180,31	56.643.439,44	68.477.571,13	193.369.190,88	
TITOLO IV							
ENTRATE DERIVANTI DA ALIENAZIONI, DA TRASFERIMENTI DI CAPITALI E DA RISCOSSIONE DI CREDITI							
Categoria 01^							
ALIENAZIONE DI BENI PATRIMONIALI							
4011 PROVENTI VENDITA EX- ORTI DI GUERRA	0,00	833.788,95	150.000,00	150.000,00	150.000,00	450.000,00	
4013 Vendita beni	0,00	1.050,00	0,00	0,00	0,00	0,00	
4030 PROVENTI DA CONCESSIONI CIMITERIALI (LOCULI ED OSSARI)	80.517,54	200.000,00	300.000,00	300.000,00	300.000,00	900.000,00	
4104 Vendita beni immobili:terreni	0,00	147.193,02	0,00	8.300.000,00	5.000.000,00	13.300.000,00	
4183 DISMISSIONE PATRIMONIO EDILIZI	0,00	0,00	0,00	2.198.000,00	0,00	2.198.000,00	
4184 PIANO ALIENAZIONE E VALORIZZAZIONE IMMOBILI P.E. EX ART. 58 D.L.112/08 CONV. LEGGE 133/09 DEL CONS.COMUN. N. 66/2009 E N. 12/2009	3.253.855,08	4.200.000,00	3.300.000,00	0,00	0,00	3.300.000,00	
Totale Categoria 1^	3.334.372,62	5.382.031,97	3.750.000,00	10.948.000,00	5.450.000,00	20.148.000,00	
Categoria 02^							
TRASFERIMENTI DI CAPITALE DALLO STATO							
4031 TRASFERIMENTO STATALE L.295/00	0,00	0,00	2.789.948,11	4.649.913,52	1.859.965,40	9.299.827,03	
4033 TRASFERIMENTI STATALI LEGGE 38/00	0,00	0,00	23.713.115,72	13.766.310,93	4.897.625,72	42.377.052,37	
4145 TRASFERIMENTO STATALE PROGRAMMA NAZIONALE SERVIZI DI CURA INFANZIA E ANZIANI NON AUTOSUFFICIENTI	910.182,00	0,00	910.182,00	0,00	0,00	910.182,00	
4200 DALLO STATO RIMBORSO SPESE COMMISSIONE STRAORDINARIA	289.590,67	288.000,00	0,00	0,00	0,00	0,00	
4218 TRASFERIMENTO STATALE PER OPERE PUBBLICHE - LEGGE 376/2003	0,00	0,00	7.050.000,00	23.350.000,00	9.600.000,00	40.000.000,00	
4221 TRASFERIMENTI STATALI DIVERSI	0,00	0,00	500.000,00	6.787.482,21	299.850,97	7.587.333,18	
4223 TRASFERIMENTO STATALE QUALE QUOTA DEL 50% CONGUAGLIO OBLAZIO	71.977,64	100.000,00	80.000,00	80.000,00	80.000,00	240.000,00	
4233 FINANZIAMENTO STATALE PIANO OPERE PUBBLICHE	1.333.270,00	9.799.000,00	4.946.524,00	7.896.161,00	1.782.314,00	14.624.999,00	
Totale Categoria 2^	2.605.020,31	10.187.000,00	39.989.769,83	56.529.867,66	18.519.756,09	115.039.393,58	



PARTE I - ENTRATA

RISORSE	ACCERTAMENTI 2013	PREVISIONI 2014	PREVISIONI DEL BILANCIO PLURIENNALE 2015 - 2017			
			2015	2016	2017	TOTALE
Categoria 03 [^]						
TRASFERIMENTI DI CAPITALI DAL LA REGIONE						
4040 TRASFERIMENTO REGIONALE PER EVENTI ALLUVIONALI 2010	462.058,61	0,00	0,00	0,00	0,00	0,00
4132 DALLA REGIONE PER INTERV TATO COMUNALE FONDI POR	0,00	0,00	142.250,00	0,00	0,00	142.250,00
4133 FIN REGIONALE IMMOBILE RISTRU IMMOBILE IN USO AGEZ NAZ.S.S.C	0,00	70.000,00	0,00	0,00	0,00	0,00
4239 TRAS REGIONALE FONDI POR-FESR 2007/2013 AREE ARCHEOLOGICHE URBANE	0,00	0,00	1.000.000,00	0,00	0,00	1.000.000,00
4304 TRASFERIMENTO REGIONALE PER LA VORI DIVERSI	0,00	0,00	0,00	577.919,06	0,00	577.919,06
4312 TRASFERIMENTO REGIONALE PER RE STAURO CHIESE PARROCCHIALI	0,00	0,00	0,00	133.619,70	0,00	133.619,70
4327 FINANZIAMENTO REGIONALE PER OP ERE PIANO TRIENNALE	6.210.000,00	25.976.205,81	40.007.877,94	18.657.838,95	1.460.000,00	60.125.716,89
4331 ARCHEOLOGIA URBANA	0,00	0,00	265.437,68	1.000.000,00	0,00	1.265.437,68
4334 PSU:TRASFERIMENTO REGIONALE	0,00	0,00	600.516,52	0,00	0,00	600.516,52
4336 PINACOTECA COMUNALE	0,00	0,00	600.000,00	600.000,00	0,00	1.200.000,00
4337 RISTRUTTURAZIONE BIBLIOTECA DE NAVA	0,00	0,00	227.051,29	0,00	0,00	227.051,29
4338 VALORIZZAZIONE CASTELLO ARAGON ESE	0,00	0,00	448.905,40	0,00	0,00	448.905,40
4339 DALLA REGIONE PER RIQUALIFICAZ PINACOTECA CIVICA	0,00	0,00	125.000,00	0,00	0,00	125.000,00
4343 TRASFERIMENTO PER INTERVENTI VALLATE AREA INTEGRATA DELLO STRETTO: SISTEMA SEGNALETICO EMERGENZE DELLE OPPORTUNITA' DEI LJOCHI DEI COLLEGAMENTI RIF.CAP.4209123 USCITA	0,00	350.000,00	242.976,36	305.000,00	0,00	547.976,36
4346 TRASF REGIONALE PER IMPIANTI E NERG FONTI RINNOVABILI	0,00	0,00	214.751,99	0,00	0,00	214.751,99
4349 DALLA REGIONE FINANZIAM SISTEM A BIKE SHARING	0,00	331.565,33	0,00	0,00	0,00	0,00
4410 DALLA REGIONE PER INTERVENTI N ELL'AMBIENTE	0,00	118.247,92	1.168.247,92	0,00	0,00	1.168.247,92
Totale Categoria 3[^]	6.672.058,61	26.846.019,06	45.043.015,10	21.274.377,71	1.460.000,00	67.777.392,81
Categoria 04 [^]						
TRASFERIMENTI DI CAPITALE DA ALTRI ENTI DEL SETTORE PUBBLI CO						
4109 TRASFERIMENTO ISTAT	0,00	0,00	2.500,00	2.500,00	2.500,00	7.500,00
4401 CONTRIBUTO ENTE PARCO NAZIONA L E ASPROMONTE						



PARTE I - ENTRATA

RISORSE	ACCERTAMENTI 2013	PREVISIONI 2014	PREVISIONI DEL BILANCIO PLURIENNALE 2015 - 2017				ANNOTAZIONI
			2015	2016	2017	TOTALE	
	0,00	0,00	33.726,91	0,00	0,00	33.726,91	
4433 P.I.S.U.: TRASFERIMENTO COMUNI- TARIO (CAP. SPESA)	0,00	0,00	22.039.003,26	884.988,78	1.797.398,86	24.721.390,90	
4436 TRASFERIM.COMUNITARIO PROG. IM- EC	0,00	0,00	2.640,00	0,00	0,00	2.640,00	
Totale Categoria 4^	0,00	0,00	22.077.870,17	887.488,78	1.799.898,86	24.765.257,81	
Categoria 05^ TRASFERIMENTI DI CAPITALE DA ALTRI SOGGETTI							
4110 TRASFERIMENTO ISTAT	18.000,00	2.056,00	0,00	0,00	0,00		
4170 PROVENTI CONC.EDIL. E SANZIONI PREVISTE DISCIPL.URBANISTIC.	2.573.929,15	2.000.000,00	3.300.000,00	2.000.000,00	2.000.000,00	7.300.000,00	
Totale Categoria 5^	2.591.929,15	2.002.056,00	3.300.000,00	2.000.000,00	2.000.000,00	7.300.000,00	
Categoria 06^ RISCOSSIONE DI CREDITI							
4038 PROJECT FINANCE	0,00	27.300.000,00	27.300.000,00	0,00	0,00	27.300.000,00	
Totale Categoria 6^	0,00	27.300.000,00	27.300.000,00	0,00	0,00	27.300.000,00	
Totale Titolo IV ENTRATE DERIVANTI DA ALLENAZIO- NI, DA TRASFERIMENTI DI CAPITA- LE E DA RISCOSSIONE DI CREDITI	15.203.380,69	71.717.107,03	141.460.655,10	91.639.734,15	29.229.654,95	262.330.044,20	
TITOLO V ENTRATE DERIVANTI DA ACCENSIO- NI DI PRESTITI							
Categoria 01^ ANTICIPAZIONI DI CASSA							
5101 ANTICIPAZIONE DI TESORERIA	58.760.820,53	65.000.000,00	65.000.000,00	65.000.000,00	65.000.000,00	195.000.000,00	
Totale Categoria 1^	58.760.820,53	65.000.000,00	65.000.000,00	65.000.000,00	65.000.000,00	195.000.000,00	
Categoria 03^ ASSUNZIONE DI MUTUI E PRESTITI							
5365 MUTUI PER DEBITI FUORI BILANCI O	1.212.825,62	0,00	0,00	0,00	0,00	0,00	
5707 MUTUI E PRESTITI DA ENTI DEL SETTORE PUBBLICO	218.923.595,46	34.261.987,00	40.000.000,00	0,00	0,00	40.000.000,00	
Totale Categoria 3^	220.136.421,08	34.261.987,00	40.000.000,00	0,00	0,00	40.000.000,00	
Totale Titolo V ENTRATE DERIVANTI DA ACCENSIO- NI DI PRESTITI	278.897.241,61	99.261.987,00	105.000.000,00	65.000.000,00	65.000.000,00	235.000.000,00	



RISORSE	ACCERTAMENTI 2013	PREVISIONI 2014	PREVISIONI DEL BILANCIO PLURIENNALE 2015 - 2017				ANNOTAZIONI
			2015	2016	2017	TOTALE	
RIEPILOGO DEI TITOLI							
Titolo I	152.107.028,54	113.700.561,03	163.275.283,23	150.135.270,20	141.921.317,67	455.331.871,10	
Titolo II	28.908.893,23	22.345.898,79	21.956.856,61	8.654.191,19	9.263.099,49	39.874.147,29	
Titolo III	53.699.024,75	54.002.950,88	68.248.180,31	56.643.439,44	68.477.571,13	193.369.190,88	
Titolo IV	15.203.380,69	71.717.107,03	141.460.655,10	91.639.734,15	29.229.654,95	262.330.044,20	
Titolo V	278.897.241,61	99.261.987,00	105.000.000,00	65.000.000,00	65.000.000,00	235.000.000,00	
Totale	528.815.568,82	361.028.504,73	499.940.975,25	372.072.634,98	313.891.643,24	1.185.905.253,47	
AVANZO DI AMMINISTRAZIONE	0,00	0,00	0,00	0,00	0,00	0,00	
P I.S.U. TRASFERIMENTI COMUNITARI	0,00	0,00	0,00	0,00	0,00	0,00	
TOTALE GENERALE DELL'ENTRATA	528.815.568,82	361.028.504,73	499.940.975,25	372.072.634,98	313.891.643,24	1.185.905.253,47	





CITTÀ DI REGGIO CALABRIA


SETTORE PROGRAMMAZIONE ECONOMICA E FINANZIARIA

BILANCIO PLURIENNALE DI PREVISIONE TRIENNIO 2015/2017

PARTE 2[^] - SPESA

PARTE II - SPESA

Servizio : 01.00 ORGANI ISTITUZIONALI, PARTECIPAZIONE E DECENTRAMENTO



INTERVENTI		IMPEGNI 2013	PREVISIONI 2014	PREVISIONI DEL BILANCIO PLURIENNALE 2015 - 2017			ASSICURAZIONI
				2015	2016	2017	
TITOLO I							
SPESA CORRENTE							
PERSONALE	CO	5.123.082,93	4.629.778,47	4.247.696,91	4.022.807,00	3.835.550,00	12.106.053,91
	SV	0,00	0,00	0,00	0,00	0,00	0,00
	TI	5.123.082,93	4.629.778,47	4.247.696,91	4.022.807,00	3.835.550,00	12.106.053,91
ACQUISTO DI BENI DI CONSUMO E/O DI MATERIE PRIME	CO	17.508,04	11.000,00	13.000,00	10.500,00	10.000,00	33.500,00
	SV	0,00	0,00	0,00	0,00	0,00	0,00
	TI	17.508,04	11.000,00	13.000,00	10.500,00	10.000,00	33.500,00
PRESTAZIONI DI SERVIZI	CO	567.359,56	1.469.604,07	1.788.572,47	1.452.904,92	1.429.087,92	4.670.565,31
	SV	0,00	0,00	0,00	0,00	0,00	0,00
	TI	567.359,56	1.469.604,07	1.788.572,47	1.452.904,92	1.429.087,92	4.670.565,31
UTILIZZO DI BENI DI TERZI	CO	88.078,92	18.300,00	17.200,00	11.100,00	11.100,00	39.400,00
	SV	0,00	0,00	0,00	0,00	0,00	0,00
	TI	88.078,92	18.300,00	17.200,00	11.100,00	11.100,00	39.400,00
TRASFERIMENTI	CO	47.517,00	29.667,94	31.347,50	31.347,50	30.967,94	93.662,94
	SV	0,00	0,00	0,00	0,00	0,00	0,00
	TI	47.517,00	29.667,94	31.347,50	31.347,50	30.967,94	93.662,94
INTERESSI PASSIVI ED ONERI FINANZIARI DIVERSI	CO	563.079,25	549.678,00	535.662,00	520.998,57	505.989,96	1.562.650,53
	SV	0,00	0,00	0,00	0,00	0,00	0,00
	TI	563.079,25	549.678,00	535.662,00	520.998,57	505.989,96	1.562.650,53
IMPOSTE E TASSE	CO	329.376,84	290.775,40	304.826,15	276.525,36	267.619,70	848.971,21
	SV	0,00	0,00	0,00	0,00	0,00	0,00
	TI	329.376,84	290.775,40	304.826,15	276.525,36	267.619,70	848.971,21
ONERI STRAORDINARI DELLA GESTIONE CORRENTE	CO	0,00	9.356,00	35.000,00	0,00	0,00	35.000,00
	SV	0,00	0,00	0,00	0,00	0,00	0,00
	TI	0,00	9.356,00	35.000,00	0,00	0,00	35.000,00
AMMORTAMENTI DI ESERCIZIO	CO	0,00	0,00	0,00	0,00	0,00	0,00
	SV	0,00	0,00	0,00	0,00	0,00	0,00
	TI	0,00	0,00	0,00	0,00	0,00	0,00
Totale Titolo I (A):	CO	6.736.002,54	7.008.159,88	6.973.305,03	6.326.183,35	6.090.315,52	19.389.803,90
SPESA CORRENTE	SV	0,00	0,00	0,00	0,00	0,00	0,00
	TI	6.736.002,54	7.008.159,88	6.973.305,03	6.326.183,35	6.090.315,52	19.389.803,90
TITOLO II							
SPESA IN CONTO CAPITALE							
ACQUISIZIONE DI BENI IMMOBILI	CO	0,00	0,00	0,00	0,00	0,00	0,00
	SV	0,00	0,00	457.831,39	0,00	0,00	457.831,39
	TI	0,00	0,00	457.831,39	0,00	0,00	457.831,39
ACQUISTO DI BENI SPECIFICI PER REALIZZAZIONI IN ECONOMIA	CO	0,00	0,00	0,00	0,00	0,00	0,00
	SV	0,00	0,00	0,00	0,00	0,00	0,00
	TI	0,00	0,00	0,00	0,00	0,00	0,00

PARTE II - SPESA

Servizio : 01 01 ORGANI ISTITUZIONALI, PARTECIPAZIONE E DECENTRAMENTO

PREVISIONI DEL BILANCIO PLURIENNALE 2015 - 2017

INTERVENTI		IMPEGNI 2013	PREVISIONI 2014	PREVISIONI DEL BILANCIO PLURIENNALE 2015 - 2017				ANNULLAZIONI
				2015	2016	2017	TOTALE	
ACQUISIZIONE DI BENI MOBILI, MACCHINE ED ATTREZZATURE TECNICHE E SCIENTIFICHE	CC	0,00	0,00	1.875,00	1.875,00	1.875,00	5.625,00	
	SV	0,00	0,00	0,00	0,00	0,00	0,00	
	TI	0,00	0,00	1.875,00	1.875,00	1.875,00	5.625,00	
PARTECIPAZIONI AZIONARIE	CC	0,00	0,00	0,00	0,00	0,00	0,00	
	SV	0,00	0,00	0,00	0,00	0,00	0,00	
	TI	0,00	0,00	0,00	0,00	0,00	0,00	
CONFERIMENTI DI CAPITALE	CC	0,00	0,00	0,00	0,00	0,00	0,00	
	SV	0,00	0,00	0,00	0,00	0,00	0,00	
	TI	0,00	0,00	0,00	0,00	0,00	0,00	
Totale Titolo II (B)	CC	0,00	0,00	1.875,00	1.875,00	1.875,00	5.625,00	
SPESA IN CONTO CAPITALE	SV	0,00	0,00	457.831,39	0,00	0,00	457.831,39	
	TI	0,00	0,00	459.706,39	1.875,00	1.875,00	463.456,39	
Totale Servizio (A-B)	CC	6.736.002,54	7.008.159,88	6.975.180,02	6.328.058,35	6.092.190,52	19.395.428,90	
	SV	0,00	0,00	457.831,39	0,00	0,00	457.831,39	
	TI	6.736.002,54	7.008.159,88	7.433.011,42	6.328.058,35	6.092.190,52	19.853.260,29	




PARTE II - SPESA

Servizio : 01 02 SEGRETERIA GENERALE, PERSONALE, ORGANIZZAZIONE E PROGRAMMAZIONE



PREVISIONI DEL BILANCIO PLURIENNALE 2015 - 2017

INTERVENTI		IMPEGNI 2013	PREVISIONI 2014	PREVISIONI DEL BILANCIO PLURIENNALE 2015 - 2017				ANNOTAZIONI
				2015	2016	2017	TOTALE	
TITOLO I								
SPESA CORRENTE								
PERSONALE	CO	6.034.273,24	5.551.533,78	11.273.491,36	4.658.836,53	4.623.021,87	20.555.349,76	
	SV	0,00	0,00	0,00	0,00	0,00	0,00	
	TI	6.034.273,24	5.551.533,78	11.273.491,36	4.658.836,53	4.623.021,87	20.555.349,76	
ACQUISTO DI BENI DI CONSUMO E/O DI MATERIE PRIME	CO	10.776,41	16.350,00	14.851,12	13.600,00	13.550,00	42.001,12	
	SV	0,00	0,00	0,00	0,00	0,00	0,00	
	TI	10.776,41	16.350,00	14.851,12	13.600,00	13.550,00	42.001,12	
PRESSIONI DI SERVIZI	CO	5.817.225,15	5.713.263,49	6.025.328,30	3.967.903,00	4.172.753,00	14.165.984,30	
	SV	0,00	0,00	0,00	0,00	0,00	0,00	
	TI	5.817.225,15	5.713.263,49	6.025.328,30	3.967.903,00	4.172.753,00	14.165.984,30	
UTILIZZO DI BENI DI TERZI	CO	543.340,25	96.046,00	84.170,75	81.831,00	81.531,00	247.532,75	
	SV	0,00	0,00	0,00	0,00	0,00	0,00	
	TI	543.340,25	96.046,00	84.170,75	81.831,00	81.531,00	247.532,75	
TRASFERIMENTI	CO	23.494,64	15.000,00	0,00	0,00	0,00	0,00	
	SV	0,00	0,00	0,00	0,00	0,00	0,00	
	TI	23.494,64	15.000,00	0,00	0,00	0,00	0,00	
INTERESSI PASSIVI ED ONERI FINANZIARI DIVERSI	CO	0,00	0,00	0,00	0,00	0,00	0,00	
	SV	0,00	0,00	0,00	0,00	0,00	0,00	
	TI	0,00	0,00	0,00	0,00	0,00	0,00	
IMPOSTE E TASSE	CO	374.598,32	375.959,50	976.526,68	320.428,46	347.836,88	1.644.792,02	
	SV	0,00	0,00	0,00	0,00	0,00	0,00	
	TI	374.598,32	375.959,50	976.526,68	320.428,46	347.836,88	1.644.792,02	
ONERI STRAORDINARI DELLA GESTIONE CORRENTE	CO	733.634,96	836.699,69	265.368,81	242.678,57	195.926,08	703.973,46	
	SV	0,00	0,00	0,00	0,00	0,00	0,00	
	TI	733.634,96	836.699,69	265.368,81	242.678,57	195.926,08	703.973,46	
AMMORTAMENTI DI ESERCIZIO	CO	0,00	0,00	0,00	0,00	0,00	0,00	
	SV	0,00	0,00	0,00	0,00	0,00	0,00	
	TI	0,00	0,00	0,00	0,00	0,00	0,00	
Totale Titolo I (A)	CO	13.537.342,97	12.604.852,46	18.639.737,02	9.285.277,56	9.434.618,83	37.359.633,41	
SPESA CORRENTE	SV	0,00	0,00	0,00	0,00	0,00	0,00	
	TI	13.537.342,97	12.604.852,46	18.639.737,02	9.285.277,56	9.434.618,83	37.359.633,41	
TITOLO II								
SPESA IN CONTO CAPITALE								
ACQUISIZIONE DI BENI IMMOBILI	CO	0,00	0,00	0,00	0,00	0,00	0,00	
	SV	0,00	0,00	0,00	0,00	0,00	0,00	
	TI	0,00	0,00	0,00	0,00	0,00	0,00	
ACQUISIZIONE DI BENI MOBILI, MACCHINE ED ATTREZZATURE TECNICHE-SCIENTIFICHE	CO	4.965,40	5.000,00	3.245,64	0,00	0,00	3.245,64	
	SV	0,00	0,00	0,00	0,00	0,00	0,00	




PARTE II - SPESA

Servizio : 01 07 SEGRETERIA GENERALE, PERSONALE, ORGANIZZAZIONE E PROGRAMMAZIONE




INTERVENTI		IMPEGNI 2013	PREVISIONI 2014	PREVISIONI DEL BILANCIO PLURIENNALE 2015 - 2017				ANNOTAZIONI
				2015	2016	2017	TOTALE	
	TI	4.965,40	5.000,00	3.245,64	0,00	0,00	3.245,64	
PARTECIPAZIONI AZIONARIE	CO	0,00	0,00	0,00	0,00	0,00	0,00	
	SV	0,00	0,00	0,00	0,00	0,00	0,00	
	TI	0,00	0,00	0,00	0,00	0,00	0,00	
Totale Titolo II (B)	CO	4.965,40	5.000,00	3.245,64	0,00	0,00	3.245,64	
SPESE IN CONTO CAPITALE	SV	0,00	0,00	0,00	0,00	0,00	0,00	
	TI	4.965,40	5.000,00	3.245,64	0,00	0,00	3.245,64	
Totale Servizio (A-B)	CO	13.542.308,37	12.609.852,46	18.642.982,66	9.285.277,56	9.434.618,83	37.362.879,05	
	SV	0,00	0,00	0,00	0,00	0,00	0,00	
	TI	13.542.308,37	12.609.852,46	18.642.982,66	9.285.277,56	9.434.618,83	37.362.879,05	



PARTE II - SPESA

Servizi : 01 35 GESTIONE ECONOMICA, FINANZIARIA, PROGRAMMAZIONE, PROVVEDITORATO E CONTROLLO DI GESTIONE



INTERVENTI		IMPEGNI 2013	PREVISIONI 2014	PREVISIONI DEL BILANCIO PLURIENNALE 2015 - 2017			ANNOTAZIONI
				2015	2016	2017	
TITOLO I							
SPESA CORRENTE							
PERSONALE	CC	731.136,00	1.091.673,60	1.172.427,82	1.148.708,00	1.128.552,52	3.449.688,34
	SV	0,00	0,00	0,00	0,00	0,00	0,00
	TI	731.136,00	1.091.673,60	1.172.427,82	1.148.708,00	1.128.552,52	3.449.688,34
ACQUISTO DI BENI DI CONSUMO E/O DI MATERIE PRIME	CC	775,51	3.000,00	3.000,00	3.000,00	3.000,00	9.000,00
	SV	0,00	0,00	0,00	0,00	0,00	0,00
	TI	775,51	3.000,00	3.000,00	3.000,00	3.000,00	9.000,00
PRESTAZIONI DI SERVIZI	CC	32.400,00	25.000,00	19.100,00	17.000,00	16.000,00	52.100,00
	SV	0,00	0,00	0,00	0,00	0,00	0,00
	TI	32.400,00	25.000,00	19.100,00	17.000,00	16.000,00	52.100,00
UTILIZZO DI BENI DI TERZI	CC	1.628,51	2.500,00	3.800,00	3.800,00	3.800,00	11.400,00
	SV	0,00	0,00	0,00	0,00	0,00	0,00
	TI	1.628,51	2.500,00	3.800,00	3.800,00	3.800,00	11.400,00
INTERESSI PASSIVI ED ONERI FINANZIARI DIVERSI	CC	70.448,12	2.873.973,89	6.269.890,45	26.000,00	26.000,00	6.321.890,45
	SV	0,00	0,00	0,00	0,00	0,00	0,00
	TI	70.448,12	2.873.973,89	6.269.890,45	26.000,00	26.000,00	6.321.890,45
IMPOSTE E TASSE	CC	93.315,87	109.202,42	92.782,84	92.080,00	86.000,00	270.862,84
	SV	0,00	0,00	0,00	0,00	0,00	0,00
	TI	93.315,87	109.202,42	92.782,84	92.080,00	86.000,00	270.862,84
ONERI STRAORDINARI DELLA GESTIONE CORRENTE	CC	0,00	0,00	0,00	0,00	0,00	0,00
	SV	0,00	0,00	0,00	0,00	0,00	0,00
	TI	0,00	0,00	0,00	0,00	0,00	0,00
AMMORTAMENTI DI ESERCIZIO	CC	0,00	0,00	0,00	0,00	0,00	0,00
	SV	0,00	0,00	0,00	0,00	0,00	0,00
	TI	0,00	0,00	0,00	0,00	0,00	0,00
Totale Titolo I (A)	CC	929.704,01	4.105.349,91	7.561.001,11	1.290.588,00	1.263.352,52	10.114.941,63
SPESA CORRENTE	SV	0,00	0,00	0,00	0,00	0,00	0,00
	TI	929.704,01	4.105.349,91	7.561.001,11	1.290.588,00	1.263.352,52	10.114.941,63
TITOLO II							
SPESA IN CONTO CAPITALE							
ACQUISTO DI BENI SPECIFICI PER REALIZZAZIONI IN ECONOMIA	CC	0,00	0,00	0,00	0,00	0,00	0,00
	SV	0,00	0,00	0,00	0,00	0,00	0,00
	TI	0,00	0,00	0,00	0,00	0,00	0,00
ACQUISIZIONE DI BENI MOBILI, MACCHINE ED ATTREZZATURE TECNICHE-SCIENTIFICHE	CC	0,00	0,00	0,00	0,00	0,00	0,00
	SV	0,00	0,00	0,00	0,00	0,00	0,00
	TI	0,00	0,00	0,00	0,00	0,00	0,00
CONCESSIONI DI CREDITI E ANTICIPAZIONI	CC	0,00	0,00	0,00	0,00	0,00	0,00
	SV	0,00	0,00	0,00	0,00	0,00	0,00




PARTE II - SPESA

Servizio : 01 05 GESTIONE ECONOMICA, FINANZIARIA, PROGRAMMAZIONE, PROVVEDITORATO E CONTROLLO DI GESTIONE




INTERVENTI		IMPEGNI 2013	PREVISIONI 2014	PREVISIONI DEL BILANCIO PLURIENNALE 2015 - 2017				ANNOTAZIONI
				2015	2016	2017	TOTALE	
	TI	0,00	0,00	0,00	0,00	0,00	0,00	
Totale Titolo II (B):	CO	0,00	0,00	0,00	0,00	0,00	0,00	
SPESA IN CONTO CAPITALE	SV	0,00	0,00	0,00	0,00	0,00	0,00	
	TI	0,00	0,00	0,00	0,00	0,00	0,00	
TITOLO III								
SPESA PER RIMBORSO DI PRESTITI								
RIMBORSO PER ANTICIPAZIONI DI	CO	58.760.820,53	65.000.000,00	65.000.000,00	65.000.000,00	65.000.000,00	195.000.000,00	
CLASSE	SV	0,00	0,00	0,00	0,00	0,00	0,00	
	TI	58.760.820,53	65.000.000,00	65.000.000,00	65.000.000,00	65.000.000,00	195.000.000,00	
RIMBORSO DI QUOTA CAPITALE DI	CO	13.172.391,89	13.297.863,32	66.454.190,64	22.571.331,27	22.549.034,61	111.574.556,52	
MUTUI E PRESTITI	SV	218.923.595,46	34.261.987,00	0,00	0,00	0,00	0,00	
	TI	232.095.987,35	47.559.850,32	66.454.190,64	22.571.331,27	22.549.034,61	111.574.556,52	
Totale Titolo III (C):	CO	71.933.212,42	78.297.863,32	131.454.190,64	87.571.331,27	87.549.034,61	306.574.556,52	
SPESA PER RIMBORSO DI PRESTITI	SV	218.923.595,46	34.261.987,00	0,00	0,00	0,00	0,00	
	TI	290.856.807,88	112.559.850,32	131.454.190,64	87.571.331,27	87.549.034,61	306.574.556,52	
Totale Servizio (A-B+C):	CO	72.862.916,43	82.403.213,23	139.015.191,75	88.861.919,27	88.812.387,13	316.689.498,15	
	SV	218.923.595,46	34.261.987,00	0,00	0,00	0,00	0,00	
	TI	291.786.511,89	116.665.200,23	139.015.191,75	88.861.919,27	88.812.387,13	316.689.498,15	



PARTE II - SPESA


Servizio : 01 04 GESTIONE DELLE ENTRATE TRIBUTARIE E SERVIZI FISCALI




PREVISIONI DEL BILANCIO PLURIENNALE 2015 - 2017

INTERVENTI	IMPEGNI 2013	PREVISIONI 2014	PREVISIONI DEL BILANCIO PLURIENNALE 2015 - 2017			ANNOGAZICHI	
			2015	2016	2017		TOTALE
TITOLO I							
SPESA CORRENTI							
PERSONALE	CO	130.069,69	233.742,43	510.731,22	505.560,00	453.371,00	1.469.662,22
	SV	0,00	0,00	0,00	0,00	0,00	0,00
	TI	130.069,69	233.742,43	510.731,22	505.560,00	453.371,00	1.469.662,22
ACQUISTO DI BENI DI CONSUMO E/O DI MATERIE PRIME	CO	725,00	1.000,00	1.000,00	1.000,00	1.000,00	3.000,00
	SV	0,00	0,00	0,00	0,00	0,00	0,00
	TI	725,00	1.000,00	1.000,00	1.000,00	1.000,00	3.000,00
PRESTAZIONI DI SERVIZI	CO	5.373.000,00	6.224.000,00	6.241.983,58	3.030.500,00	3.020.500,00	12.292.983,58
	SV	0,00	0,00	0,00	0,00	0,00	0,00
	TI	5.373.000,00	6.224.000,00	6.241.983,58	3.030.500,00	3.020.500,00	12.292.983,58
UTILIZZO DI BENI DI TERZI	CO	0,00	0,00	0,00	0,00	0,00	0,00
	SV	0,00	0,00	0,00	0,00	0,00	0,00
	TI	0,00	0,00	0,00	0,00	0,00	0,00
TRASFERIMENTI	CO	1.826.053,75	2.036.373,59	0,00	0,00	0,00	0,00
	SV	0,00	0,00	0,00	0,00	0,00	0,00
	TI	1.826.053,75	2.036.373,59	0,00	0,00	0,00	0,00
IMPOSTE E TASSE	CO	9.271,68	15.605,14	31.636,39	29.250,00	20.150,00	81.096,39
	SV	0,00	0,00	0,00	0,00	0,00	0,00
	TI	9.271,68	15.605,14	31.636,39	29.250,00	20.150,00	81.096,39
ONERI STRAORDINARI DELLA GE- STIONE CORRENTE	CO	385.028,99	392.007,56	339.909,82	275.356,49	272.410,05	987.676,36
	SV	0,00	0,00	0,00	0,00	0,00	0,00
	TI	385.028,99	392.007,56	339.909,82	275.356,49	272.410,05	987.676,36
AMMORTAMENTI DI ESERCIZIO	CO	0,00	0,00	0,00	0,00	0,00	0,00
	SV	0,00	0,00	0,00	0,00	0,00	0,00
	TI	0,00	0,00	0,00	0,00	0,00	0,00
FONDO SVALUTAZIONE CREDITI	CO	0,00	0,00	4.588.500,00	6.212.000,00	3.090.000,00	13.890.500,00
	SV	0,00	0,00	0,00	0,00	0,00	0,00
	TI	0,00	0,00	4.588.500,00	6.212.000,00	3.090.000,00	13.890.500,00
Totale Titolo I (A)	CO	7.724.149,10	9.902.728,72	11.713.821,91	10.053.666,49	6.857.431,05	28.624.918,35
SPESA CORRENTI	SV	0,00	0,00	0,00	0,00	0,00	0,00
	TI	7.724.149,10	9.902.728,72	11.713.821,91	10.053.666,49	6.857.431,05	28.624.918,35
TITOLO II							
SPESA IN CONTO CAPITALE							
ACQUISIZIONE DI BENI MOBILI, MACCHINE ED ATTREZZATURE TECNI- CO-SCIENIFICHE	CO	0,00	9.200,00	0,00	0,00	0,00	0,00
	SV	0,00	0,00	0,00	0,00	0,00	0,00
	TI	0,00	9.200,00	0,00	0,00	0,00	0,00
Totale Titolo II (B)	CO	0,00	9.200,00	0,00	0,00	0,00	0,00

Servizio : 01 04 GESTIONE DELLE ENTRATE TRIBUTARIE E SERVIZI FISCALI



INTERVENTI		IMPEGNI 2013	PREVISIONI 2014	PREVISIONI DEL BILANCIO PLURIENNALE 2015 - 2017			TOTALE	ANNOTAZIONI
				2015	2016	2017		
SPESA IN CONTO CAPITALE	SV	0,00	0,00	0,00	0,00	0,00	0,00	
	TI	0,00	9.269,90	0,00	0,00	0,00	0,00	
Totale Servizio (A+B)		0.724.149,10	8.911.928,72	11.713.821,01	10.053.666,49	6.857.431,05	28.624.918,55	
	SV	0,00	0,00	0,00	0,00	0,00	0,00	
	TI	0.724.149,10	8.911.928,72	11.713.821,01	10.053.666,49	6.857.431,05	28.624.918,55	



PARTE II - SPESA

Servizio : DI 05 GESTIONE DEI BENI DEMANIALI EPATRIMONIALI



PREVISIONI DEL BILANCIO PLURIENNALE 2015 - 2017

INTERVENTI		IMPEGNI 2013	PREVISIONI 2014	PREVISIONI DEL BILANCIO PLURIENNALE 2015 - 2017			TOTALE	ANNOTAZIONI
				2015	2016	2017		
TITOLO I								
SPESA CORRENTE								
PERSONALE	CO	0,00	500,00	500,00	500,00	500,00	1.500,00	
	SV	0,00	0,00	0,00	0,00	0,00	0,00	
	TI	0,00	500,00	500,00	500,00	500,00	1.500,00	
ACQUISTO DI BENI DI CONSUMO E/O DI MATERIE PRIME	CO	845,01	1.000,00	2.000,00	1.500,00	1.000,00	4.500,00	
	SV	0,00	0,00	0,00	0,00	0,00	0,00	
	TI	845,01	1.000,00	2.000,00	1.500,00	1.000,00	4.500,00	
PRESTAZIONI DI SERVIZI	CO	1.624.048,25	649.570,73	332.404,89	460.221,00	444.562,00	1.237.187,89	
	SV	0,00	0,00	0,00	0,00	0,00	0,00	
	TI	1.624.048,25	649.570,73	332.404,89	460.221,00	444.562,00	1.237.187,89	
UTILIZZO DI BENI DI TERZI	CO	43.734,98	50.000,00	133.882,76	51.015,00	50.000,00	234.905,76	
	SV	0,00	0,00	0,00	0,00	0,00	0,00	
	TI	43.734,98	50.000,00	133.882,76	51.015,00	50.000,00	234.905,76	
TRASFERIMENTI	CO	0,00	0,00	0,00	0,00	0,00	0,00	
	SV	0,00	0,00	0,00	0,00	0,00	0,00	
	TI	0,00	0,00	0,00	0,00	0,00	0,00	
IMPOSTE E TASSE	CO	15.026,11	82.000,00	30.000,00	30.000,00	40.000,00	100.000,00	
	SV	0,00	0,00	0,00	0,00	0,00	0,00	
	TI	15.026,11	82.000,00	30.000,00	30.000,00	40.000,00	100.000,00	
ONERI STRAORDINARI DELLA GESTIONE CORRENTE	CO	0,00	0,00	0,00	0,00	0,00	0,00	
	SV	0,00	0,00	0,00	0,00	0,00	0,00	
	TI	0,00	0,00	0,00	0,00	0,00	0,00	
AMMORTAMENTI DI ESERCIZIO	CO	0,00	0,00	0,00	0,00	0,00	0,00	
	SV	0,00	0,00	0,00	0,00	0,00	0,00	
	TI	0,00	0,00	0,00	0,00	0,00	0,00	
FONDO SVALUTAZIONE CREDITI	CO	0,00	0,00	0,00	4.565.000,00	2.500.000,00	7.065.000,00	
	SV	0,00	0,00	0,00	0,00	0,00	0,00	
	TI	0,00	0,00	0,00	4.565.000,00	2.500.000,00	7.065.000,00	
Totale Titolo I (A)	CO	1.683.674,35	783.070,73	498.787,65	5.108.236,00	3.036.070,00	8.643.093,65	
SPESA CORRENTE	SV	0,00	0,00	0,00	0,00	0,00	0,00	
	TI	1.683.674,35	783.070,73	498.787,65	5.108.236,00	3.036.070,00	8.643.093,65	
TITOLO II								
SPESA IN CONTO CAPITALE								
ACQUISIZIONE DI BENI IMMOBILI	CO	0,00	0,00	0,00	0,00	0,00	0,00	
	SV	0,00	0,00	0,00	0,00	0,00	0,00	
	TI	0,00	0,00	0,00	0,00	0,00	0,00	
ESPROPRI E SERVITU' ONEROSE	CO	148.862,15	9.717,00	0,00	0,00	0,00	0,00	
	SV	0,00	0,00	0,00	0,00	0,00	0,00	
	TI	148.862,15	9.717,00	0,00	0,00	0,00	0,00	

PARTE II - SPESA

Servizio : 01 35 GESTIONE DEI BENI DEMANIALI EPATRIKOMIALI

INTERVENTI		IMPEGNI 2013	PREVISIONI 2014	PREVISIONI DEL BILANCIO PLURIENNALE 2015 - 2017				ANNOTAZIONI
				2015	2016	2017	TOTALE	
ACQUISIZIONE DI BENI MOBILI, MACCHINE ED ATTREZZATURE TECNICHE E SCIENTIFICHE	CO	0,00	0,00	0,00	0,00	0,00	0,00	
	SV	0,00	0,00	0,00	0,00	0,00	0,00	
	TI	0,00	0,00	0,00	0,00	0,00	0,00	
Totale Titolo II (B)	CO	148.862,15	9.717,00	0,00	0,00	0,00	0,00	
SPESA IN CONTO CAPITALE	SV	0,00	0,00	0,00	0,00	0,00	0,00	
	TI	148.862,15	9.717,00	0,00	0,00	0,00	0,00	
Totale Servizio (A-B)	CO	1.832.336,50	792.787,73	498.787,65	5.108.236,00	3.936.070,00	8.643.093,65	
	SV	0,00	0,00	0,00	0,00	0,00	0,00	
	TI	1.832.336,50	792.787,73	498.787,65	5.108.236,00	3.936.070,00	8.643.093,65	



PARTE II - SPESA

Servizio : 01 36 UFFICIO TECNICO



PREVISIONI DEL BILANCIO PLURIENNALE 2015 - 2017

INTERVENTI		IMPEGNI 2015	PREVISIONI 2014	PREVISIONI DEL BILANCIO PLURIENNALE 2015 - 2017			TOTALE	ANNOTAZIONI
				2015	2016	2017		
TITOLO I								
SPESA CORRENTE								
PERSONALE	CO	1.763.098,71	1.888.515,71	2.197.741,38	2.049.000,00	1.979.000,00	6.225.741,38	
	SV	0,00	0,00	0,00	0,00	0,00	0,00	
	TI	1.763.098,71	1.888.515,71	2.197.741,38	2.049.000,00	1.979.000,00	6.225.741,38	
ACQUISTO DI BENI DI CONSUMO E/O DI MATERIE PRIME	CO	6.462,27	6.466,00	5.600,00	5.600,00	5.366,00	16.566,00	
	SV	0,00	0,00	0,00	0,00	0,00	0,00	
	TI	6.462,27	6.466,00	5.600,00	5.600,00	5.366,00	16.566,00	
PRESTAZIONI DI SERVIZI	CO	11.956,23	10.250,00	16.000,00	16.000,00	16.000,00	48.000,00	
	SV	0,00	0,00	0,00	0,00	0,00	0,00	
	TI	11.956,23	10.250,00	16.000,00	16.000,00	16.000,00	48.000,00	
UTILIZZO DI BENI DI TERZI	CO	1.572,95	2.500,00	5.587,84	5.500,00	4.500,00	15.587,84	
	SV	0,00	0,00	0,00	0,00	0,00	0,00	
	TI	1.572,95	2.500,00	5.587,84	5.500,00	4.500,00	15.587,84	
INTERESSI PASSIVI ED ONERI FINANZIARI DIVERSI	CO	0,00	0,00	0,00	0,00	0,00	0,00	
	SV	0,00	0,00	0,00	0,00	0,00	0,00	
	TI	0,00	0,00	0,00	0,00	0,00	0,00	
IMPOSTE E TASSE	CO	114.405,92	124.670,81	150.497,82	142.007,00	139.000,00	431.504,82	
	SV	0,00	0,00	0,00	0,00	0,00	0,00	
	TI	114.405,92	124.670,81	150.497,82	142.007,00	139.000,00	431.504,82	
ONERI STRAORDINARI DELLA GESTIONE CORRENTE	CO	0,00	5.000,00	30.000,00	20.000,00	20.000,00	70.000,00	
	SV	0,00	0,00	0,00	0,00	0,00	0,00	
	TI	0,00	5.000,00	30.000,00	20.000,00	20.000,00	70.000,00	
AMMORTAMENTI DI ESERCIZIO	CO	0,00	0,00	0,00	0,00	0,00	0,00	
	SV	0,00	0,00	0,00	0,00	0,00	0,00	
	TI	0,00	0,00	0,00	0,00	0,00	0,00	
Totale Titolo I (A)	CO	1.897.496,08	2.037.402,52	2.405.427,04	2.239.107,00	2.163.866,00	6.807.400,04	
SPESA CORRENTE	SV	0,00	0,00	0,00	0,00	0,00	0,00	
	TI	1.897.496,08	2.037.402,52	2.405.427,04	2.239.107,00	2.163.866,00	6.807.400,04	
TITOLO II								
SPESA IN CONTO CAPITALE								
ACQUISIZIONE DI BENI MOBILI, MACCHINE ED APPARECCHIATURE TECNICHE-SCIEN- TIFICHE	CO	0,00	0,00	0,00	0,00	0,00	0,00	
	SV	0,00	0,00	0,00	0,00	0,00	0,00	
	TI	0,00	0,00	0,00	0,00	0,00	0,00	
Totale Titolo II (B)	CO	0,00	0,00	0,00	0,00	0,00	0,00	
SPESA IN CONTO CAPITALE	SV	0,00	0,00	0,00	0,00	0,00	0,00	
	TI	0,00	0,00	0,00	0,00	0,00	0,00	
Totale Servizio (A-B)	CO	1.897.496,08	2.037.402,52	2.405.427,04	2.239.107,00	2.163.866,00	6.807.400,04	




Servizio : 01 06 UFFICIO TECNICO

INTERVENTI		IMPEGNI 2013	PREVISIONI 2014	PREVISIONI DEL BILANCIO PLURIENNALE 2015 - 2017				ANNOTAZIONI
				2015	2016	2017	TOTALE	
	SV	0,00	0,00	0,00	0,00	0,00	0,00	
	TI	1.897.496,08	2.037.402,52	2.405.427,04	2.238.107,00	2.163.966,00	6.807.400,04	



PARTE II - SPESA

Servizio : 01/17 ANAGRAFE, STATO CIVILE, ELETTORALE, LEVA E SERVIZIO STATISTICO



INTERVENTI		IMPEGNI 2013	PREVISIONI 2014	PREVISIONI DEL BILANCIO PLURIENNALE 2015 - 2017			TOTALE	ANNOVAZIONI
				2015	2016	2017		
TITOLO I								
SPESA CORRENTE								
PERSONALE	CO	1.316.123,42	1.882.389,31	1.699.785,08	1.669.026,00	1.629.826,31	4.998.637,39	
	SV	0,00	0,00	0,00	0,00	0,00	0,00	
	TI	1.316.123,42	1.882.389,31	1.699.785,08	1.669.026,00	1.629.826,31	4.998.637,39	
ACQUISTO DI BENI DI CONSUMO E/O DI MATERIE PRIME	CO	23.663,00	20.291,83	11.747,97	8.500,00	4.500,00	24.747,97	
	SV	0,00	0,00	0,00	0,00	0,00	0,00	
	TI	23.663,00	20.291,83	11.747,97	8.500,00	4.500,00	24.747,97	
PRESTAZIONI DI SERVIZI	CO	64.060,24	289.975,27	40.581,63	37.000,41	29.948,00	107.530,04	
	SV	0,00	0,00	0,00	0,00	0,00	0,00	
	TI	64.060,24	289.975,27	40.581,63	37.000,41	29.948,00	107.530,04	
UTILIZIO DI BENI DI TERZI	CO	4.929,54	5.000,00	5.000,00	5.000,00	5.000,00	15.000,00	
	SV	0,00	0,00	0,00	0,00	0,00	0,00	
	TI	4.929,54	5.000,00	5.000,00	5.000,00	5.000,00	15.000,00	
TRASFERIMENTI	CO	0,00	600,00	600,00	600,00	600,00	2.400,00	
	SV	0,00	0,00	0,00	0,00	0,00	0,00	
	TI	0,00	600,00	600,00	600,00	600,00	2.400,00	
IMPOSTE E TASSE	CO	79.931,39	111.916,71	107.766,03	100.562,00	95.279,71	303.607,74	
	SV	0,00	0,00	0,00	0,00	0,00	0,00	
	TI	79.931,39	111.916,71	107.766,03	100.562,00	95.279,71	303.607,74	
ONERI STRAORDINARI DELLA GESTIONE CORRENTE	CO	0,00	0,00	7.382,49	15.000,00	18.000,00	40.382,49	
	SV	0,00	0,00	0,00	0,00	0,00	0,00	
	TI	0,00	0,00	7.382,49	15.000,00	18.000,00	40.382,49	
AMMORTAMENTI DI ESERCIZIO	CO	0,00	0,00	0,00	0,00	0,00	0,00	
	SV	0,00	0,00	0,00	0,00	0,00	0,00	
	TI	0,00	0,00	0,00	0,00	0,00	0,00	
Totale Titolo I (A)	CO	1.488.707,59	2.310.173,12	1.873.063,20	1.835.888,41	1.783.354,02	5.492.305,63	
SPESA CORRENTE	SV	0,00	0,00	0,00	0,00	0,00	0,00	
	TI	1.488.707,59	2.310.173,12	1.873.063,20	1.835.888,41	1.783.354,02	5.492.305,63	
TITOLO II								
SPESA IN CONTO CAPITALE								
ACQUISIZIONE DI BENI IMMOBILI	CO	0,00	0,00	0,00	0,00	0,00	0,00	
	SV	3.000.000,00	0,00	2.999.400,00	0,00	0,00	2.999.400,00	
	TI	3.000.000,00	0,00	2.999.400,00	0,00	0,00	2.999.400,00	
ACQUISIZIONE DI BENI MOBILI, MACCHINE ED ATTREZZATURE TECNICHE-SCIENIFICHE	CO	18.000,00	2.056,00	3.000,00	3.500,00	3.000,00	9.500,00	
	SV	0,00	0,00	0,00	0,00	0,00	0,00	
	TI	18.000,00	2.056,00	3.000,00	3.500,00	3.000,00	9.500,00	
Totale Titolo II (B)	CO	18.000,00	2.056,00	3.000,00	3.500,00	3.000,00	9.500,00	



PARTE II - SPESA

Servizio : 01 - ANAGRAFE, STATO CIVILE, ELETTORALE, LEVA E SERVIZIO STATISTICO

INTERVENZI		IMPEGNI 2013	PREVISIONI 2014	PREVISIONI DEL BILANCIO PLURIENNALE 2015 - 2017				ANNOTAZIONI
				2015	2016	2017	TOTALE	
SPESA IN CONTO CAPITALE	SV	3.000.000,00	0,00	2.999.400,00	0,00	0,00	2.999.400,00	
	TI	3.018.000,00	2.056,00	3.002.400,00	3.500,00	3.000,00	3.008.900,00	
Totale Servizio (A-B)		4.506.707,59	2.312.229,12	4.876.063,20	1.839.388,41	1.786.354,02	5.501.805,63	
	SV	3.000.000,00	0,00	2.999.400,00	0,00	0,00	2.999.400,00	
	TI	4.506.707,59	2.312.229,12	4.876.063,20	1.839.388,41	1.786.354,02	8.501.205,63	



Servizio : 01 06 ALTRI SERVIZI GENERALI




INTERVENTI		IMPEGNI 2013	PREVISIONI 2014	PREVISIONI DEL BILANCIO PLURIENNALE 2015 - 2017			TOTALE	AMMORTAMENTI
				2015	2016	2017		
TITOLO I								
SPESA CORRENTE								
PERSONALE	CO	2.801.550,83	2.807.038,54	3.871.943,20	528.673,00	486.473,00	4.887.089,20	
	SV	0,00	0,00	0,00	0,00	0,00	0,00	
	TI	2.801.550,83	2.807.038,54	3.871.943,20	528.673,00	486.473,00	4.887.089,20	
ACQUISTO DI BENI DI CONSUMO E/O DI MATERIE PRIME	CO	714,00	6.000,00	54.744,00	49.144,00	11.000,00	114.888,00	
	SV	0,00	10.000,00	10.000,00	0,00	0,00	10.000,00	
	TI	714,00	16.000,00	64.744,00	49.144,00	11.000,00	124.888,00	
PRESTAZIONI DI SERVIZI	CO	3.027.538,05	3.751.013,77	2.520.332,49	1.952.100,54	1.776.454,17	6.248.887,20	
	SV	0,00	40.000,00	14.000,00	0,00	0,00	14.000,00	
	TI	3.027.538,05	3.791.013,77	2.534.332,49	1.952.100,54	1.776.454,17	6.262.887,20	
UTILIZZO DI BENI DI TERZI	CO	2.151,05	6.000,00	5.189,29	4.539,12	5.000,00	14.728,41	
	SV	0,00	0,00	0,00	0,00	0,00	0,00	
	TI	2.151,05	6.000,00	5.189,29	4.539,12	5.000,00	14.728,41	
TRASFERIMENTI	CO	0,00	0,00	90.092,00	0,00	0,00	90.092,00	
	SV	10.801.410,37	100.000,00	69.456,00	0,00	0,00	69.456,00	
	TI	10.801.410,37	100.000,00	159.548,00	0,00	0,00	159.548,00	
INTERESSI PASSIVI ED ONERI FINANZIARI DIVERSI	CO	5.799.615,11	5.513.217,00	4.463.893,97	4.108.379,48	3.714.188,98	12.286.462,43	
	SV	0,00	0,00	0,00	0,00	0,00	0,00	
	TI	5.799.615,11	5.513.217,00	4.463.893,97	4.108.379,48	3.714.188,98	12.286.462,43	
IMPOSTE E TASSE	CO	170.498,50	170.575,16	183.983,22	25.350,00	22.475,00	231.808,22	
	SV	0,00	0,00	0,00	0,00	0,00	0,00	
	TI	170.498,50	170.575,16	183.983,22	25.350,00	22.475,00	231.808,22	
ONERI STRAORDINARI DELLA GESTIONE CORRENTE	CO	10.577.329,15	27.569.235,00	15.282.481,91	14.677.587,19	14.763.991,30	44.724.060,40	
	SV	5.343.104,00	17.500,00	6.571.810,27	0,00	0,00	6.571.810,27	
	TI	15.920.433,15	27.586.735,00	21.854.292,18	14.677.587,19	14.763.991,30	51.295.870,67	
AMMORTAMENTI DI ESERCIZIO	CO	0,00	0,00	0,00	0,00	0,00	0,00	
	SV	0,00	0,00	0,00	0,00	0,00	0,00	
	TI	0,00	0,00	0,00	0,00	0,00	0,00	
FONDO SVALUTAZIONE CREDITI	CO	0,00	10.419.000,00	0,00	0,00	0,00	0,00	
	SV	0,00	0,00	0,00	0,00	0,00	0,00	
	TI	0,00	10.419.000,00	0,00	0,00	0,00	0,00	
FONDO DI RISERVA	CO	0,00	973.000,00	960.000,00	950.000,00	960.000,00	2.870.000,00	
	SV	0,00	0,00	0,00	0,00	0,00	0,00	
	TI	0,00	973.000,00	960.000,00	950.000,00	960.000,00	2.870.000,00	
Totale Titolo I (A)								
SPESA CORRENTE	CO	22.379.396,69	51.115.079,47	27.432.660,08	22.295.773,33	21.739.582,45	71.469.015,86	
	SV	16.144.514,37	167.500,00	6.664.266,27	0,00	0,00	6.664.266,27	
	TI	38.523.911,06	51.282.579,47	34.096.926,35	22.295.773,33	21.739.582,45	78.132.282,13	


TITOLO II
SPESA IN CONTO CAPITALE

Servizio : 01 06 ALTRI SERVIZI GENERALI



INTERVENZI		IMPEGNI 2013	PREVISIONI 2014	PREVISIONI DEL BILANCIO PLURIENNALE 2015 - 2017			TOTALE	ANNOTAZIONI
				2015	2016	2017		
ACQUISIZIONE DI BENI IMMOBILI	CO	652.500,00	1.360.283,00	718.216,84	250.000,00	400.000,00	1.368.216,84	
	SV	1.501.825,62	4.034.638,95	2.521.968,51	499.400,00	0,00	3.021.368,51	
	TI	2.154.325,62	5.394.921,95	3.240.185,35	749.400,00	400.000,00	4.389.585,35	
ACQUISIZIONE DI BENI MOBILI, MACCHINE ED ATTREZZATURE TECNICHE E SCIENTIFICHE	CO	0,00	20.000,00	2.640,00	0,00	0,00	2.640,00	
	SV	0,00	0,00	0,00	0,00	0,00	0,00	
	TI	0,00	20.000,00	2.640,00	0,00	0,00	2.640,00	
TRASFERIMENTI DI CAPITALE	CO	0,00	0,00	0,00	0,00	0,00	0,00	
	SV	0,00	0,00	0,00	0,00	0,00	0,00	
	TI	0,00	0,00	0,00	0,00	0,00	0,00	
PARTECIPAZIONI AZIONARIE	CO	45.900,00	0,00	0,00	0,00	0,00	0,00	
	SV	0,00	0,00	0,00	0,00	0,00	0,00	
	TI	45.900,00	0,00	0,00	0,00	0,00	0,00	
CONFERIMENTI DI CAPITALE	CO	0,00	0,00	0,00	0,00	0,00	0,00	
	SV	0,00	350.000,00	350.000,00	0,00	0,00	350.000,00	
	TI	0,00	350.000,00	350.000,00	0,00	0,00	350.000,00	
CONCESSIONI DI CREDITI E ANTICIPIAZIONI	CO	0,00	0,00	0,00	0,00	0,00	0,00	
	SV	0,00	0,00	0,00	0,00	0,00	0,00	
	TI	0,00	0,00	0,00	0,00	0,00	0,00	
Totale Titolo II (B)	CO	698.400,00	1.380.283,00	720.856,84	250.000,00	400.000,00	1.370.856,84	
SPESA IN CONTO CAPITALE	SV	1.501.825,62	4.034.638,95	2.521.968,51	499.400,00	0,00	3.021.368,51	
	TI	2.200.225,62	5.414.921,95	3.592.825,35	749.400,00	400.000,00	4.742.225,35	
Totale Servizio (A+B)	CO	23.077.796,69	52.435.362,47	28.153.516,92	22.545.773,33	22.139.582,45	72.938.672,70	
	SV	17.646.339,99	4.552.138,95	9.536.234,78	499.400,00	0,00	10.035.634,78	
	TI	40.724.136,68	57.987.501,42	37.689.751,70	23.045.173,33	22.139.582,45	92.874.507,48	






Servizio : 02 01 UFFICI GIUDIZIARI

INTERVENTI		IMPEGNI 2013	PREVISIONI 2014	PREVISIONI DEL BILANCIO PLURIENNALE 2015 - 2017			TOTALE	ANNOTAZIONI
				2015	2016	2017		
TITOLO I								
SPESA CORRENTE								
PERSONALE	CO	0,00	0,00	0,00	0,00	0,00	0,00	
	SV	0,00	0,00	0,00	0,00	0,00	0,00	
	TI	0,00	0,00	0,00	0,00	0,00	0,00	
ACQUISTO DI BENI DI CONSUMO E/O DI MATERIE PRIME	CO	498,36	500,00	500,00	0,00	0,00	500,00	
	SV	0,00	0,00	0,00	0,00	0,00	0,00	
	TI	498,36	500,00	500,00	0,00	0,00	500,00	
PRESTAZIONI DI SERVIZI	CO	3.825.389,90	4.528.340,00	2.590.322,80	0,00	0,00	2.590.322,80	
	SV	0,00	0,00	0,00	0,00	0,00	0,00	
	TI	3.825.389,90	4.528.340,00	2.590.322,80	0,00	0,00	2.590.322,80	
UTILIZZO DI BENI DI TERZI	CO	901.717,38	778.000,00	428.000,00	0,00	0,00	428.000,00	
	SV	0,00	0,00	0,00	0,00	0,00	0,00	
	TI	901.717,38	778.000,00	428.000,00	0,00	0,00	428.000,00	
IMPOSTE E TASSE	CO	0,00	0,00	0,00	0,00	0,00	0,00	
	SV	0,00	0,00	0,00	0,00	0,00	0,00	
	TI	0,00	0,00	0,00	0,00	0,00	0,00	
ONERI STRAORDINARI DELLA GESTIONE CORRENTE	CO	0,00	2.563.343,48	0,00	1.648.433,00	0,00	1.648.433,00	
	SV	0,00	0,00	0,00	0,00	0,00	0,00	
	TI	0,00	2.563.343,48	0,00	1.648.433,00	0,00	1.648.433,00	
AMMORTAMENTI DI ESERCIZIO	CO	0,00	0,00	0,00	0,00	0,00	0,00	
	SV	0,00	0,00	0,00	0,00	0,00	0,00	
	TI	0,00	0,00	0,00	0,00	0,00	0,00	
Totale Titolo I (A)	CO	4.727.605,64	7.870.183,48	3.018.822,80	1.648.433,00	0,00	4.667.255,80	
SPESA CORRENTE	SV	0,00	0,00	0,00	0,00	0,00	0,00	
	TI	4.727.605,64	7.870.183,48	3.018.822,80	1.648.433,00	0,00	4.667.255,80	
TITOLO II								
SPESA IN CONTO CAPITALE								
ACQUISIZIONE DI BENI IMMOBILI	CO	0,00	0,00	0,00	0,00	0,00	0,00	
	SV	0,00	0,00	0,00	3.000.000,00	0,00	3.000.000,00	
	TI	0,00	0,00	0,00	3.000.000,00	0,00	3.000.000,00	
INCARICHI PROFESSIONALI ESTERNI	CO	0,00	0,00	0,00	0,00	0,00	0,00	
	SV	0,00	0,00	0,00	0,00	0,00	0,00	
	TI	0,00	0,00	0,00	0,00	0,00	0,00	
Totale Titolo II (B)	CO	0,00	0,00	0,00	0,00	0,00	0,00	
SPESA IN CONTO CAPITALE	SV	0,00	0,00	0,00	3.000.000,00	0,00	3.000.000,00	
	TI	0,00	0,00	0,00	3.000.000,00	0,00	3.000.000,00	
Totale Servizio (A+B)	CO	4.727.605,64	7.870.183,48	3.018.822,80	1.648.433,00	0,00	4.667.255,80	
	SV	0,00	0,00	0,00	3.000.000,00	0,00	3.000.000,00	






Servizio : 02 01 UFFICI GIUDIZIARI


INTERVENTI	IMPEGNI 2013	PREVISIONI 2014	PREVISIONI DEL BILANCIO PLURIENNALE 2015 - 2017			TOTALE	ANNOTAZIONI
			2015	2016	2017		
	4.727.605,64	7.870.183,48	3.918.822,80	4.646.433,00	0,00	7.667.255,80	



Servizio : 02 02 CASA CIRCONDARIALE E ALTRI SERVIZI



INTERVENTI	IMPEGNI 2013	PREVISIONI 2014	PREVISIONI DEL BILANCIO PLURIENNALE 2015 - 2017				ANNOTAZIONI
			2015	2016	2017	TOTALE	
TITOLO II							
SPESA IN CONTO CAPITALE							
ACQUISIZIONE DI BENI IMMOBILI	CO	0,00	0,00	0,00	0,00	0,00	0,00
	SP	0,00	0,00	16.988.265,32	0,00	0,00	16.988.265,32
	TI	0,00	0,00	16.988.265,32	0,00	0,00	16.988.265,32
Totale Titolo II (B):							
SPESA IN CONTO CAPITALE	CO	0,00	0,00	0,00	0,00	0,00	0,00
	SP	0,00	0,00	16.988.265,32	0,00	0,00	16.988.265,32
	TI	0,00	0,00	16.988.265,32	0,00	0,00	16.988.265,32
Totale Servizio (B):							
	CO	0,00	0,00	0,00	0,00	0,00	0,00
	SP	0,00	0,00	16.988.265,32	0,00	0,00	16.988.265,32
	TI	0,00	0,00	16.988.265,32	0,00	0,00	16.988.265,32



Servizio : 03 01 POLIZIA MUNICIPALE




PREVISIONI DEL BILANCIO PLURIENNALE 2015 - 2017


INTERVENTI		IMPEGNI 2013	PREVISIONI 2014	PREVISIONI DEL BILANCIO PLURIENNALE 2015 - 2017			ANNOTAZIONI
				2015	2016	2017	
TITOLO I							
SPESA CORRENTE							
PERSONALE	CO	6.632.055,49	6.729.524,18	6.868.562,21	6.532.891,81	6.353.444,00	19.754.898,02
	SV	0,00	0,00	0,00	0,00	0,00	0,00
	TI	6.632.055,49	6.729.524,18	6.868.562,21	6.532.891,81	6.353.444,00	19.754.898,02
ACQUISTO DI BENI DI CONSUMO E/O DI MATERIE PRIME	CO	46.619,35	235.981,90	355.996,92	244.500,00	223.500,00	823.996,92
	SV	0,00	0,00	0,00	0,00	0,00	0,00
	TI	46.619,35	235.981,90	355.996,92	244.500,00	223.500,00	823.996,92
PRESTAZIONI DI SERVIZI	CO	165.903,12	199.484,00	164.332,90	158.684,17	142.002,50	465.019,57
	SV	0,00	0,00	0,00	0,00	0,00	0,00
	TI	165.903,12	199.484,00	164.332,90	158.684,17	142.002,50	465.019,57
UTILIZZO DI BENI DI TERZI	CO	8.808,80	163.000,00	101.725,74	135.250,59	135.250,59	372.226,92
	SV	0,00	0,00	0,00	0,00	0,00	0,00
	TI	8.808,80	163.000,00	101.725,74	135.250,59	135.250,59	372.226,92
TRASFERIMENTI	CO	11.000,00	13.000,00	11.000,00	11.000,00	11.000,00	33.000,00
	SV	0,00	0,00	0,00	0,00	0,00	0,00
	TI	11.000,00	13.000,00	11.000,00	11.000,00	11.000,00	33.000,00
IMPOSTE E TASSE	CO	383.540,11	399.668,35	405.001,30	390.262,00	370.470,00	1.165.733,30
	SV	0,00	0,00	0,00	0,00	0,00	0,00
	TI	383.540,11	399.668,35	405.001,30	390.262,00	370.470,00	1.165.733,30
FONDO SVALUTAZIONE CREDITI	CO	0,00	0,00	3.300.000,00	0,00	0,00	3.300.000,00
	SV	0,00	0,00	0,00	0,00	0,00	0,00
	TI	0,00	0,00	3.300.000,00	0,00	0,00	3.300.000,00
Totale Titolo I (A):	CO	7.247.926,87	7.740.657,53	11.206.619,07	7.472.588,57	7.235.667,09	25.914.874,73
SPESA CORRENTE	SV	0,00	0,00	0,00	0,00	0,00	0,00
	TI	7.247.926,87	7.740.657,53	11.206.619,07	7.472.588,57	7.235.667,09	25.914.874,73
TITOLO II							
SPESA IN CONTO CAPITALE							
ACQUISIZIONE DI BENI MOBILI, MACCHINE ED ATTREZZATURE TECNOLOGICO-SCIENTIFICHE	CO	210.175,13	0,00	165.000,00	95.000,00	95.000,00	355.000,00
	SV	0,00	0,00	0,00	0,00	0,00	0,00
	TI	210.175,13	0,00	165.000,00	95.000,00	95.000,00	355.000,00
INCARICHI PROFESSIONALI ESTERI	CO	0,00	0,00	0,00	0,00	0,00	0,00
	SV	0,00	0,00	0,00	0,00	0,00	0,00
	TI	0,00	0,00	0,00	0,00	0,00	0,00
Totale Titolo II (B):	CO	210.175,13	0,00	165.000,00	95.000,00	95.000,00	355.000,00
SPESA IN CONTO CAPITALE	SV	0,00	0,00	0,00	0,00	0,00	0,00
	TI	210.175,13	0,00	165.000,00	95.000,00	95.000,00	355.000,00
Totale Servizio (A+B):	CO	7.458.102,00	7.740.657,53	11.371.619,07	7.567.588,57	7.330.667,09	26.269.874,73



Servizio : US DI POLIZIA MUNICIPALE



INTERVENTI	IMPEGNI 2013	PREVISIONI 2014	PREVISIONI DEL BILANCIO PLURIENNALE 2015 - 2017			TOTALE	ANNOTAZIONI
			2015	2016	2017		
	0,00	0,00	0,00	0,00	0,00	0,00	
TOTALE	7.458.102,00	7.740.857,53	11.371.619,07	7.567.588,57	7.330.667,09	26.269.874,73	



Servizi : 04 01 SCUOLA MATERNA




INTERVENTI		IMPEGNI 2013	PREVISIONI 2014	PREVISIONI DEL BILANCIO PLURIENNALE 2015 - 2017			TOTALE	ANNOTAZIONI
				2015	2016	2017		
TITOLO I								
SPESA CORRENTE								
PERSONALE	CO	653.215,55	750.123,50	750.658,06	697.002,00	649.610,00	2.097.270,06	
	SV	0,00	0,00	0,00	0,00	0,00	0,00	
	TI	653.215,55	750.123,50	750.658,06	697.002,00	649.610,00	2.097.270,06	
ACQUISTO DI BENI DI CONSUMO E/O DI MATERIE PRIME	CO	9.999,20	1.000,00	1.000,00	1.000,00	1.000,00	3.000,00	
	SV	0,00	0,00	0,00	0,00	0,00	0,00	
	TI	9.999,20	1.000,00	1.000,00	1.000,00	1.000,00	3.000,00	
PRESTAZIONI DI SERVIZI	CO	1.750.561,49	1.632.460,00	1.289.803,00	1.461.851,21	1.413.000,00	4.164.654,21	
	SV	0,00	0,00	0,00	0,00	0,00	0,00	
	TI	1.750.561,49	1.632.460,00	1.289.803,00	1.461.851,21	1.413.000,00	4.164.654,21	
UTILIZZO DI BENI DI TERZI	CO	210.663,18	165.000,00	170.000,00	170.000,00	170.000,00	510.000,00	
	SV	0,00	0,00	0,00	0,00	0,00	0,00	
	TI	210.663,18	165.000,00	170.000,00	170.000,00	170.000,00	510.000,00	
TRASFERIMENTI	CO	411,81	0,00	0,00	0,00	0,00	0,00	
	SV	0,00	0,00	0,00	0,00	0,00	0,00	
	TI	411,81	0,00	0,00	0,00	0,00	0,00	
INTERESSI PASSIVI ED ONERI FINANZIARI DIVERSI	CO	57.114,36	55.235,00	53.267,00	51.210,00	49.056,00	153.533,00	
	SV	0,00	0,00	0,00	0,00	0,00	0,00	
	TI	57.114,36	55.235,00	53.267,00	51.210,00	49.056,00	153.533,00	
IMPOSTE E TASSE	CO	43.267,49	49.276,64	49.549,06	45.000,00	43.150,00	137.699,06	
	SV	0,00	0,00	0,00	0,00	0,00	0,00	
	TI	43.267,49	49.276,64	49.549,06	45.000,00	43.150,00	137.699,06	
ONERI STRAORDINARI DELLA GESTIONE CORRENTE	CO	23.467,43	23.500,00	3.500,00	0,00	0,00	3.500,00	
	SV	0,00	0,00	0,00	0,00	0,00	0,00	
	TI	23.467,43	23.500,00	3.500,00	0,00	0,00	3.500,00	
AMMORTAMENTI DI ESERCIZIO	CO	0,00	0,00	0,00	0,00	0,00	0,00	
	SV	0,00	0,00	0,00	0,00	0,00	0,00	
	TI	0,00	0,00	0,00	0,00	0,00	0,00	
Totale Titolo I (a)	CO	2.748.700,53	2.676.595,14	2.317.777,12	2.426.063,21	2.325.816,00	7.069.656,33	
SPESA CORRENTE	SV	0,00	0,00	0,00	0,00	0,00	0,00	
	TI	2.748.700,53	2.676.595,14	2.317.777,12	2.426.063,21	2.325.816,00	7.069.656,33	
TITOLO II								
SPESA IN CONTO CAPITALE								
ACQUISIZIONE DI BENI IMMOBILI	CO	0,00	0,00	0,00	150.000,00	0,00	150.000,00	
	SV	0,00	0,00	221.454,87	466.201,78	0,00	687.656,65	
	TI	0,00	0,00	221.454,87	616.201,78	0,00	837.656,65	
ACQUISIZIONI DI BENI MOBILI, MACCHINE ED ATTREZZATURE TECNICHE-SCIENTIFICHE	CO	3.999,20	4.000,00	0,00	0,00	0,00	0,00	
	SV	0,00	0,00	0,00	0,00	0,00	0,00	



Servizio : 04 01 SCUOLA MATERNA

INTERVENTI		IMPEGNI 2013	PREVISIONI 2014	PREVISIONI DEL BILANCIO PLURIENNALE 2015 - 2017				ANNOTAZIONI
				2015	2016	2017	TOTALE	
	II	3.999,20	4.000,00	0,00	0,00	0,00	0,00	
Totale Titolo II (B)	CO	3.999,20	4.000,00	0,00	150.000,00	0,00	150.000,00	
SPESA IN CONTO CAPITALE	SP	0,00	0,00	221.454,87	466.201,78	0,00	687.656,65	
	II	3.999,20	4.000,00	221.454,87	616.201,78	0,00	837.656,65	
Totale Servizio (A-B)	CO	2.752.699,73	2.680.595,14	2.317.777,12	2.576.063,21	2.325.816,00	7.219.656,33	
	SP	0,00	0,00	221.454,87	466.201,78	0,00	687.656,65	
	II	2.752.699,73	2.680.595,14	2.539.231,99	3.042.264,99	2.325.816,00	7.907.312,98	



Servizi : 04 02 ISTRUZIONE ELEMENTARE



INTERVENTI	IMPEGNI 2013	PREVISIONI 2014	PREVISIONI DEL BILANCIO PLURIENNALE 2015 - 2017			TOTALE	ANNOTAZIONI
			2015	2016	2017		
TITOLO I							
SPESA CORRENTE							
PERSONALE	CO	0,00	0,00	0,00	0,00	0,00	0,00
	SV	0,00	0,00	0,00	0,00	0,00	0,00
	TI	0,00	0,00	0,00	0,00	0,00	0,00
ACQUISTO DI BENI DI CONSUMO E/O DI MATERIE PRIME	CO	98.024,30	334.500,00	319.500,00	319.500,00	319.500,00	958.500,00
	SV	0,00	0,00	0,00	0,00	0,00	0,00
	TI	98.024,30	334.500,00	319.500,00	319.500,00	319.500,00	958.500,00
PRESTAZIONI DI SERVIZI	CO	872.999,12	856.600,00	807.861,87	770.500,00	753.500,00	2.331.861,87
	SV	0,00	0,00	0,00	0,00	0,00	0,00
	TI	872.999,12	856.600,00	807.861,87	770.500,00	753.500,00	2.331.861,87
UTILIZZO DI BENI DI TERZI	CO	157.069,29	143.000,00	140.000,00	140.000,00	140.000,00	420.000,00
	SV	0,00	0,00	0,00	0,00	0,00	0,00
	TI	157.069,29	143.000,00	140.000,00	140.000,00	140.000,00	420.000,00
TRASFERIMENTI	CO	0,00	0,00	0,00	0,00	0,00	0,00
	SV	0,00	0,00	0,00	0,00	0,00	0,00
	TI	0,00	0,00	0,00	0,00	0,00	0,00
INTERESSI PASSIVI ED ONERI FINANZIARI DIVERSI	CO	191.580,53	185.629,00	179.441,00	172.986,00	166.250,00	518.677,00
	SV	0,00	0,00	0,00	0,00	0,00	0,00
	TI	191.580,53	185.629,00	179.441,00	172.986,00	166.250,00	518.677,00
IMPOSTE E TASSE	CO	500,00	500,00	500,00	500,00	500,00	1.500,00
	SV	0,00	0,00	0,00	0,00	0,00	0,00
	TI	500,00	500,00	500,00	500,00	500,00	1.500,00
ONERI STRAORDINARI DELLA GESTIONE CORRENTE	CO	29.341,51	30.000,00	5.000,00	5.000,00	0,00	16.000,00
	SV	0,00	0,00	0,00	0,00	0,00	0,00
	TI	29.341,51	30.000,00	5.000,00	5.000,00	0,00	16.000,00
AMMORTAMENTI DI ESERCIZIO	CO	0,00	0,00	0,00	0,00	0,00	0,00
	SV	0,00	0,00	0,00	0,00	0,00	0,00
	TI	0,00	0,00	0,00	0,00	0,00	0,00
Totale Titolo I (A)	CO	1.349.514,75	1.550.229,00	1.452.302,87	1.408.486,00	1.379.750,00	4.240.538,87
SPESA CORRENTE	SV	0,00	0,00	0,00	0,00	0,00	0,00
	TI	1.349.514,75	1.550.229,00	1.452.302,87	1.408.486,00	1.379.750,00	4.240.538,87
TITOLO II							
SPESA IN CONTO CAPITALE							
ACQUISIZIONE DI BENI IMMOBILIARI	CO	0,00	0,00	1.019.350,00	1.295.151,71	1.000.000,00	3.394.501,71
	SV	400.000,00	0,00	675.868,27	0,00	0,00	675.868,27
	TI	400.000,00	0,00	1.695.218,27	1.295.151,71	1.000.000,00	4.070.369,98
ACQUISIZIONE DI BENI MOBILIARI MACCHINE ED ATTREZZATURE TECNICHE CO-SCIENTIFICHE	CO	8.000,00	9.000,00	0,00	0,00	0,00	0,00
	SV	0,00	0,00	0,00	0,00	0,00	0,00



PARTE II - SPESA


Servizio : 04 02 ISTRUZIONE ELEMENTARE

INCEPIMENTI	IMPEGNI 2013	PREVISIONI 2014	PREVISIONI DEL BILANCIO PLURIENNALE 2015 - 2017				AMMOZZAZIONE
			2015	2016	2017	TOTALE	
	8.000,00	9.000,00	0,00	0,00	0,00	0,00	
Totale Titolo II (B):	8.000,00	9.000,00	1.019.350,00	1.295.151,71	1.080.000,00	3.394.501,71	
SPESA IN CONTO CAPITALE	400.000,00	0,00	675.868,27	0,00	0,00	675.868,27	
	408.000,00	9.000,00	1.695.218,27	1.295.151,71	1.080.000,00	4.070.369,98	
Totale Servizio (A+B):	1.357.514,75	1.559.229,00	2.471.652,87	2.703.637,71	2.459.750,00	7.635.040,58	
	400.000,00	0,00	675.868,27	0,00	0,00	675.868,27	
	1.757.514,75	1.559.229,00	3.147.521,14	2.703.637,71	2.459.750,00	8.310.908,85	



PARTE II - SPESA

Servizio : 04 05 ISTRUZIONE MEDIA




INTERVENTI	IMPEGNI 2013	PREVISIONI 2014	PREVISIONI DEL BILANCIO PLURIENNALE 2015 - 2017				ANNOTAZIONI
			2015	2016	2017	TOTALE	
TITOLO I							
SPESA CORRENTE							
ACQUISTO DI BENI DI CONSUMO E/	CO	82.050,00	68.000,00	61.156,41	61.000,00	51.000,00	173.156,41
C DI MATERIE PRIME	SV	0,00	0,00	0,00	0,00	0,00	0,00
	TI	82.050,00	68.000,00	61.156,41	61.000,00	51.000,00	173.156,41
PRESTAZIONI DI SERVIZI	CO	756.786,38	796.943,00	665.712,52	670.400,00	648.600,00	1.984.712,52
	SV	0,00	0,00	0,00	0,00	0,00	0,00
	TI	756.786,38	796.943,00	665.712,52	670.400,00	648.600,00	1.984.712,52
UTILIZZO DI BENI DI TERZI	CO	144.000,00	138.000,00	167.000,00	167.000,00	167.000,00	501.000,00
	SV	0,00	0,00	0,00	0,00	0,00	0,00
	TI	144.000,00	138.000,00	167.000,00	167.000,00	167.000,00	501.000,00
TRASFERIMENTI	CO	0,00	0,00	0,00	0,00	0,00	0,00
	SV	0,00	0,00	0,00	0,00	0,00	0,00
	TI	0,00	0,00	0,00	0,00	0,00	0,00
INTERESSI PASSIVI ED ONERI FIN	CO	168.239,00	162.747,00	157.042,00	151.094,00	144.892,00	453.028,00
ANZIARI DIVERSI	SV	0,00	0,00	0,00	0,00	0,00	0,00
	TI	168.239,00	162.747,00	157.042,00	151.094,00	144.892,00	453.028,00
IMPOSTE E TASSE	CO	500,00	3.000,00	1.500,00	1.500,00	1.000,00	4.000,00
	SV	0,00	0,00	0,00	0,00	0,00	0,00
	TI	500,00	3.000,00	1.500,00	1.500,00	1.000,00	4.000,00
ONERI STRAORDINARI DELLA GE	CO	7.802,30	5.000,00	500,00	0,00	0,00	500,00
STICHE CORRENTE	SV	0,00	0,00	0,00	0,00	0,00	0,00
	TI	7.802,30	5.000,00	500,00	0,00	0,00	500,00
AMMORTAMENTI DI ESERCIZIO	CO	0,00	0,00	0,00	0,00	0,00	0,00
	SV	0,00	0,00	0,00	0,00	0,00	0,00
	TI	0,00	0,00	0,00	0,00	0,00	0,00
Totale Titolo I (A):	CO	1.159.377,68	1.173.690,00	1.052.910,93	1.050.994,00	1.012.492,00	3.116.396,93
SPESA CORRENTE	SV	0,00	0,00	0,00	0,00	0,00	0,00
	TI	1.159.377,68	1.173.690,00	1.052.910,93	1.050.994,00	1.012.492,00	3.116.396,93
TITOLO II							
SPESA IN CONTO CAPITALE							
ACQUISIZIONE DI BENI IMMOBILI	CO	0,00	0,00	0,00	0,00	0,00	0,00
	SV	933.270,00	470.000,00	2.214.500,00	750.000,00	580.000,00	3.544.500,00
	TI	933.270,00	470.000,00	2.214.500,00	750.000,00	580.000,00	3.544.500,00
ACQUISIZIONE DI BENI MOBILI,							
MACCHINE ED ATTREZZATURE TECNO	CO	7.298,58	9.000,00	0,00	0,00	0,00	0,00
ICO-SCIENTIFICHE	SV	0,00	0,00	0,00	0,00	0,00	0,00
	TI	7.298,58	9.000,00	0,00	0,00	0,00	0,00
Totale Titolo II (B):	CO	7.298,58	9.000,00	0,00	0,00	0,00	0,00




PARTE II - SPESA

Servizio : 04 03 ISTRUZIONE MEDIA




INTERVENTI		IMPEGNI 2013	PREVISIONI 2014	PREVISIONI DEL BILANCIO PLURIENNALE 2015 - 2017				ANNOZZAZIONI
				2015	2016	2017	TOTALE	
SPESA IN CONTO CAPITALE	SV	933.270,00	470.000,00	2.214.500,00	750.000,00	580.000,00	3.544.500,00	
	TI	940.566,50	479.000,00	2.214.500,00	750.000,00	580.000,00	3.544.500,00	
Totale Servizio (A+B)	SD	1.166.676,26	1.182.690,00	1.052.910,93	1.050.994,00	1.012.492,00	3.116.396,93	
	ST	933.270,00	470.000,00	2.214.500,00	750.000,00	580.000,00	3.544.500,00	
	TI	2.099.946,26	1.652.690,00	3.267.410,93	1.800.994,00	1.592.492,00	6.660.896,93	



PARTE II - SPESA

Servizio : 04 04 ISTRUZIONE SECONDARIA SUPERIORE




INTERVENTI		IMPEGNI 2013	PREVISIONI 2014	PREVISIONI DEL BILANCIO PLURIENNALE 2015 - 2017			ANNUAZIONI
				2015	2016	2017	
TITOLO I							
SPESA CORRENTE							
PERSONALE	CO	0,00	0,00	0,00	0,00	0,00	0,00
	SV	0,00	0,00	0,00	0,00	0,00	0,00
	TI	0,00	0,00	0,00	0,00	0,00	0,00
ACQUISTO DI BENI DI CONSUMO E/O DI MATERIE PRIME	CO	0,00	0,00	0,00	0,00	0,00	0,00
	SV	0,00	0,00	0,00	0,00	0,00	0,00
	TI	0,00	0,00	0,00	0,00	0,00	0,00
PRESTAZIONI DI SERVIZI	CO	0,00	0,00	0,00	0,00	0,00	0,00
	SV	0,00	0,00	0,00	0,00	0,00	0,00
	TI	0,00	0,00	0,00	0,00	0,00	0,00
UTILIZZO DI BENI DI TERZI	CO	0,00	0,00	0,00	0,00	0,00	0,00
	SV	0,00	0,00	0,00	0,00	0,00	0,00
	TI	0,00	0,00	0,00	0,00	0,00	0,00
CHEMI STRAORDINARI DELLA GESTIONE CORRENTE	CO	0,00	0,00	0,00	0,00	0,00	0,00
	SV	0,00	0,00	0,00	0,00	0,00	0,00
	TI	0,00	0,00	0,00	0,00	0,00	0,00
Totale Titolo I (A)	CO	0,00	0,00	0,00	0,00	0,00	0,00
SPESA CORRENTE	SV	0,00	0,00	0,00	0,00	0,00	0,00
	TI	0,00	0,00	0,00	0,00	0,00	0,00
TITOLO II							
SPESA IN CONTO CAPITALE							
ACQUISIZIONE DI BENI IMMOBILI	CO	0,00	0,00	0,00	0,00	0,00	0,00
	SV	0,00	0,00	0,00	0,00	0,00	0,00
	TI	0,00	0,00	0,00	0,00	0,00	0,00
ACQUISIZIONE DI BENI MOBILI, MACCHINE ED ATTREZZATURE TECNICHE-SCIEN- TIFICHE	CO	0,00	0,00	0,00	0,00	0,00	0,00
	SV	0,00	0,00	0,00	0,00	0,00	0,00
	TI	0,00	0,00	0,00	0,00	0,00	0,00
Totale Titolo II (B)	CO	0,00	0,00	0,00	0,00	0,00	0,00
SPESA IN CONTO CAPITALE	SV	0,00	0,00	0,00	0,00	0,00	0,00
	TI	0,00	0,00	0,00	0,00	0,00	0,00
Totale Servizio (A+B)	CO	0,00	0,00	0,00	0,00	0,00	0,00
	SV	0,00	0,00	0,00	0,00	0,00	0,00
	TI	0,00	0,00	0,00	0,00	0,00	0,00



PARTE II - SPESA

Servizio : 04 05 ASSISTENZA SCOLASTICA, TRASPORTO, REFEZIONE E ALTRI SERVIZI




PREVISIONI DEL BILANCIO PLURIENNALE 2015 - 2017

INCREMENTI		IMPEGNI 2013	PREVISIONI 2014	PREVISIONI DEL BILANCIO PLURIENNALE 2015 - 2017			ANNOTAZIONI
				2015	2016	2017	
TITOLO I							
ESPESE CORRENTI							
PERSONALE	CO	831.257,87	1.148.520,59	639.425,28	616.410,70	603.305,21	1.859.141,19
	SV	0,00	0,00	0,00	0,00	0,00	0,00
	TI	831.257,87	1.148.520,59	639.425,28	616.410,70	603.305,21	1.859.141,19
ACQUISTO DI BENI DI CONSUMO E DI MATERIE PRIME	CO	327.774,42	11.500,00	11.000,00	11.000,00	11.000,00	33.000,00
	SV	0,00	0,00	0,00	0,00	0,00	0,00
	TI	327.774,42	11.500,00	11.000,00	11.000,00	11.000,00	33.000,00
PRESTAZIONI DI SERVIZI	CO	902.217,10	1.059.622,00	837.772,00	728.422,00	727.622,00	2.293.816,00
	SV	0,00	0,00	0,00	0,00	0,00	0,00
	TI	902.217,10	1.059.622,00	837.772,00	728.422,00	727.622,00	2.293.816,00
UTILIZZO DI BENI DI TERZI	CO	9.060,12	12.000,00	16.000,00	16.000,00	12.000,00	44.000,00
	SV	0,00	0,00	0,00	0,00	0,00	0,00
	TI	9.060,12	12.000,00	16.000,00	16.000,00	12.000,00	44.000,00
TRASFERIMENTI	CO	1.242.857,39	2.751.631,56	2.058.153,25	1.875.000,00	1.875.000,00	5.808.153,25
	SV	0,00	0,00	0,00	0,00	0,00	0,00
	TI	1.242.857,39	2.751.631,56	2.058.153,25	1.875.000,00	1.875.000,00	5.808.153,25
IMPOSTE E TASSE	CO	57.325,20	66.467,79	42.744,97	42.744,97	38.967,79	124.457,73
	SV	0,00	0,00	0,00	0,00	0,00	0,00
	TI	57.325,20	66.467,79	42.744,97	42.744,97	38.967,79	124.457,73
ONERI STRAORDINARI DELLA GE STIONE CORRENTE	CO	0,00	0,00	0,00	0,00	0,00	0,00
	SV	0,00	0,00	0,00	0,00	0,00	0,00
	TI	0,00	0,00	0,00	0,00	0,00	0,00
AMMORTAMENTI DI ESERCIZIO	CO	0,00	0,00	0,00	0,00	0,00	0,00
	SV	0,00	0,00	0,00	0,00	0,00	0,00
	TI	0,00	0,00	0,00	0,00	0,00	0,00
Totale Titolo I (A)	CO	3.370.492,10	5.049.741,94	3.605.095,50	3.289.577,67	3.267.895,00	10.162.568,17
ESPESE CORRENTI	SV	0,00	0,00	0,00	0,00	0,00	0,00
	TI	3.370.492,10	5.049.741,94	3.605.095,50	3.289.577,67	3.267.895,00	10.162.568,17
TITOLO II							
ESPESE IN CONTO CAPITALE							
ACQUISIZIONE DI BENI IMMOBILI	CO	0,00	0,00	0,00	0,00	0,00	0,00
	SV	0,00	0,00	0,00	0,00	0,00	0,00
	TI	0,00	0,00	0,00	0,00	0,00	0,00
ACQUISTO DI BENI SPECIFICI PER REALIZZAZIONI IN ECONOMIA	CO	0,00	0,00	0,00	0,00	0,00	0,00
	SV	0,00	0,00	0,00	0,00	0,00	0,00
	TI	0,00	0,00	0,00	0,00	0,00	0,00
ACQUISIZIONE DI BENI MOBILI, MACCHINE ED ATTREZZATURE TECNICHE E SCIENTIFICHE	CO	0,00	0,00	0,00	0,00	0,00	0,00
	SV	0,00	0,00	0,00	0,00	0,00	0,00



PARTE II - SPESA

Servizio : 04 DI ASSISTENZA SCOLASTICA, TRASPORTO, REFEZIONE E ALTRI SERVIZI




INTERVENTI		IMPEGNI 2013	PREVISIONI 2014	PREVISIONI DEL BILANCIO PLURIENNALE 2015 - 2017				ANNOZZAZIONI
				2015	2016	2017	TOTALE	
	TI	0,00	0,00	0,00	0,00	0,00	0,00	
ONERI PROFESSIONALI ESERCIZI	CC	0,00	0,00	0,00	0,00	0,00	0,00	
	SV	0,00	0,00	0,00	0,00	0,00	0,00	
	TI	0,00	0,00	0,00	0,00	0,00	0,00	
Totale Titolo II (B)	CC	0,00	0,00	0,00	0,00	0,00	0,00	
SPESA IN CONTO CAPITALE	SV	0,00	0,00	0,00	0,00	0,00	0,00	
	TI	0,00	0,00	0,00	0,00	0,00	0,00	
Totale Servizio (A+B)	CC	3.370.492,10	5.049.741,94	3.605.095,50	3.289.577,67	3.267.895,00	10.162.568,17	
	SV	0,00	0,00	0,00	0,00	0,00	0,00	
	TI	3.370.492,10	5.049.741,94	3.605.095,50	3.289.577,67	3.267.895,00	10.162.568,17	



PARTE II - SPESA


Servizio : 05 01 BIBLIOTECHE, MUSEI E PINACOTECHE




INTERVENTI		IMPEGNI 2013	PREVISIONI 2014	PREVISIONI DEL BILANCIO PLURIENNALE 2015 - 2017				ANNOTAZIONI
				2015	2016	2017	TOTALE	
TITOLO I								
SPESA CORRENTE								
PERSONALE	CO	742.628,98	781.595,13	607.650,09	607.650,09	597.595,13	1.812.895,31	
	SV	0,00	0,00	0,00	0,00	0,00	0,00	
	TI	742.628,98	781.595,13	607.650,09	607.650,09	597.595,13	1.812.895,31	
ACQUISTO DI BENI DI CONSUMO E/O DI MATERIE PRIME	CO	0,00	1.500,00	28.573,33	17.000,00	1.000,00	46.573,33	
	SV	0,00	0,00	0,00	0,00	0,00	0,00	
	TI	0,00	1.500,00	28.573,33	17.000,00	1.000,00	46.573,33	
PRESTAZIONI DI SERVIZI	CO	26.055,50	30.816,00	70.513,60	40.229,24	20.500,00	131.242,84	
	SV	0,00	0,00	0,00	0,00	0,00	0,00	
	TI	26.055,50	30.816,00	70.513,60	40.229,24	20.500,00	131.242,84	
UTILIZZO DI BENI DI TERZI	CO	0,00	0,00	0,00	0,00	0,00	0,00	
	SV	0,00	0,00	0,00	0,00	0,00	0,00	
	TI	0,00	0,00	0,00	0,00	0,00	0,00	
TRASFERIMENTI	CO	0,00	0,00	0,00	0,00	0,00	0,00	
	SV	0,00	0,00	0,00	0,00	0,00	0,00	
	TI	0,00	0,00	0,00	0,00	0,00	0,00	
INTERESSI PASSIVI ED ONERI FINANZIARI DIVERSI	CO	0,00	0,00	0,00	0,00	0,00	0,00	
	SV	0,00	0,00	0,00	0,00	0,00	0,00	
	TI	0,00	0,00	0,00	0,00	0,00	0,00	
IMPOSTE E TASSE	CO	0,00	0,00	0,00	0,00	0,00	0,00	
	SV	0,00	0,00	0,00	0,00	0,00	0,00	
	TI	0,00	0,00	0,00	0,00	0,00	0,00	
ONERI STRAORDINARI DELLA GESTIONE CORRENTE	CO	1.663,60	0,00	0,00	0,00	0,00	0,00	
	SV	0,00	0,00	0,00	0,00	0,00	0,00	
	TI	1.663,60	0,00	0,00	0,00	0,00	0,00	
AMMORTAMENTI DI ESERCIZIO	CO	0,00	0,00	0,00	0,00	0,00	0,00	
	SV	0,00	0,00	0,00	0,00	0,00	0,00	
	TI	0,00	0,00	0,00	0,00	0,00	0,00	
Totale Titolo I (A):	CO	770.348,08	813.911,13	706.737,02	664.879,33	619.095,13	2.990.711,48	
SPESA CORRENTE	SV	0,00	0,00	0,00	0,00	0,00	0,00	
	TI	770.348,08	813.911,13	706.737,02	664.879,33	619.095,13	2.990.711,48	
TITOLO II								
SPESA IN CONTO CAPITALE								
ACQUISIZIONE DI BENI IMMOBILIARI	CO	0,00	0,00	1.078.049,59	0,00	0,00	1.078.049,59	
	SV	0,00	0,00	2.591.445,37	1.000.000,00	898.769,38	4.490.214,75	
	TI	0,00	0,00	3.669.494,96	1.000.000,00	898.769,38	5.568.264,34	
ACQUISIZIONE DI BENI MOBILI, MACCHINE ED ATTREZZATURE TECNICHE E SCIENTIFICHE	CO	0,00	0,00	35.200,00	2.200,00	2.200,00	39.600,00	
	SV	0,00	0,00	0,00	0,00	0,00	0,00	



Servizio : 05 01 BIBLIOTECHE, MUSEI E PINACOTECHE



INTERVENTI		IMPEGNI 2013	PREVISIONI 2014	PREVISIONI DEL BILANCIO PLURIENNALE 2015 - 2017			TOTALE	ANNOTAZIONI
				2015	2016	2017		
	TI	0,00	0,00	35.200,00	2.200,00	2.200,00	39.600,00	
TRASFERIMENTI DI CAPITALE	CC	0,00	0,00	0,00	0,00	0,00	0,00	
	SV	0,00	0,00	0,00	0,00	0,00	0,00	
	TI	0,00	0,00	0,00	0,00	0,00	0,00	
Totale Titolo II (B)	CC	0,00	0,00	1.113.249,59	2.200,00	2.200,00	1.117.649,59	
SPESA IN CONTO CAPITALE	SV	0,00	0,00	2.591.445,37	1.000.000,00	898.769,38	4.490.214,75	
	TI	0,00	0,00	3.704.694,96	1.002.200,00	900.969,38	5.607.864,34	
Totale Servizio (A-B)	CC	770.348,08	813.911,13	1.819.986,61	667.079,33	621.295,13	3.108.361,07	
	SV	0,00	0,00	2.591.445,37	1.000.000,00	898.769,38	4.490.214,75	
	TI	770.348,08	813.911,13	4.411.431,98	1.667.079,33	1.520.064,51	7.598.575,82	



PARTE II - SPESA

Servizio : 05 02 CENTRI, ATTIVITA' CULTURALI, ESERVIZI DIVERSI NEL SETTORE CULTURALE



PREVISIONI DEL BILANCIO PLURIENNALE 2015 - 2017

INTERVENTI	IMPEGNI 2013	PREVISIONI 2014	PREVISIONI DEL BILANCIO PLURIENNALE 2015 - 2017			TOTALE	IMMOBILIZZAZIONI
			2015	2016	2017		
TITOLO I							
SPESA CORRENTE							
PERSONALE	CO : 336.965,83	177.242,56	434.242,01	409.000,00	368.200,00	1.211.442,01	
	SV : 0,00	0,00	0,00	0,00	0,00	0,00	
	TI : 336.965,83	177.242,56	434.242,01	409.000,00	368.200,00	1.211.442,01	
ACQUISTO DI BENI DI CONSUMO E/ C DI MATERIE PRIME	CO : 1.746,16	4.500,00	4.500,00	4.500,00	4.500,00	13.500,00	
	SV : 0,00	0,00	0,00	0,00	0,00	0,00	
	TI : 1.746,16	4.500,00	4.500,00	4.500,00	4.500,00	13.500,00	
PRESTAZIONI DI SERVIZI	CO : 96.051,29	33.500,00	218.833,00	43.500,00	33.500,00	295.833,00	
	SV : 0,00	0,00	0,00	0,00	0,00	0,00	
	TI : 96.051,29	33.500,00	218.833,00	43.500,00	33.500,00	295.833,00	
UTILIZZO DI BENI DI TERZI	CO : 41.564,67	22.600,00	600,00	600,00	600,00	1.800,00	
	SV : 0,00	0,00	0,00	0,00	0,00	0,00	
	TI : 41.564,67	22.600,00	600,00	600,00	600,00	1.800,00	
TRASFERIMENTI	CO : 0,00	1.000,00	1.000,00	1.000,00	1.000,00	3.000,00	
	SV : 0,00	0,00	0,00	0,00	0,00	0,00	
	TI : 0,00	1.000,00	1.000,00	1.000,00	1.000,00	3.000,00	
INTERESSI PASSIVI ED ONERI FIN ANZIARI DIVERSE	CO : 85.879,00	83.739,00	81.504,00	79.171,00	76.736,00	237.411,00	
	SV : 0,00	0,00	0,00	0,00	0,00	0,00	
	TI : 85.879,00	83.739,00	81.504,00	79.171,00	76.736,00	237.411,00	
IMPOSTE E TASSE	CO : 0,00	0,00	0,00	0,00	0,00	0,00	
	SV : 0,00	0,00	0,00	0,00	0,00	0,00	
	TI : 0,00	0,00	0,00	0,00	0,00	0,00	
ONERI STRAORDINARI DELLA GEI STIONE CORRENTE	CO : 0,00	0,00	0,00	0,00	0,00	0,00	
	SV : 0,00	0,00	0,00	0,00	0,00	0,00	
	TI : 0,00	0,00	0,00	0,00	0,00	0,00	
AMMORTAMENTI DI ESERCIZIO	CO : 0,00	0,00	0,00	0,00	0,00	0,00	
	SV : 0,00	0,00	0,00	0,00	0,00	0,00	
	TI : 0,00	0,00	0,00	0,00	0,00	0,00	
Totale Titolo I (A)	CO : 562.206,95	322.581,56	740.679,01	537.771,00	494.536,00	1.762.986,01	
(SPESA CORRENTE)	SV : 0,00	0,00	0,00	0,00	0,00	0,00	
	TI : 562.206,95	322.581,56	740.679,01	537.771,00	494.536,00	1.762.986,01	
TITOLO II							
SPESA IN CONTO CAPITALE							
ACQUISIZIONE DI BENI IMMOBILI	CO : 3.210.000,00	503.500,00	1.125.888,18	2.002.960,00	3.500,00	3.132.288,18	
	SV : 0,00	0,00	753.262,92	1.595.618,29	500.000,00	2.849.881,21	
	TI : 3.210.000,00	503.500,00	1.879.151,10	3.598.518,29	503.500,00	5.981.169,39	
ACQUISIZIONE DI BENI MOBILI, MACCHINE ED ATTREZZATURE TECNICHE E SCIENTIFICHE	CO : 0,00	0,00	0,00	0,00	0,00	0,00	
	SV : 0,00	0,00	0,00	0,00	0,00	0,00	




PARTE II - SPESA

Servizio : 05 02 TEMPI, ATTIVITA' CULTURALI, ESERVIZI DIVERSI NEL SETTORE CULTURALE




INTERVENTI		IMPEGNI 2013	PREVISIONI 2014	PREVISIONI DEL BILANCIO PLURIENNALE 2015 - 2017			ANNOTAZIONI
				2015	2016	2017	
	TI	0,00	0,00	0,00	0,00	0,00	0,00
PARTECIPAZIONI AZIONARIE	CO	0,00	0,00	0,00	0,00	0,00	0,00
	SP	0,00	0,00	0,00	0,00	0,00	0,00
	TI	0,00	0,00	0,00	0,00	0,00	0,00
<hr/>							
Totale Titolo II (B)	CO	3.210.000,00	503.500,00	1.129.898,18	2.002.900,00	3.500,00	3.132.288,18
SPESA IN CONTO CAPITALE	SP	0,00	0,00	733.262,92	1.595.618,29	500.000,00	2.848.881,21
	TI	3.210.000,00	503.500,00	1.879.151,10	3.598.518,29	503.500,00	5.981.169,39
<hr/>							
Totale Servizio (A+B)	CO	3.772.206,95	826.081,56	1.866.567,19	2.540.671,00	488.036,00	4.895.274,19
	SP	0,00	0,00	733.262,92	1.595.618,29	500.000,00	2.848.881,21
	TI	3.772.206,95	826.081,56	2.619.830,11	4.136.289,29	988.036,00	7.744.155,40



PARTE II - SPESA


Servizio : OF DI PESCHIE COMUNALI



INTERVENTI		IMPEGNI 2013	PREVISIONI 2014	PREVISIONI DEL BILANCIO PLURIENNALE 2015 - 2017				ANNOVAZIONI
				2015	2016	2017	TOTALE	
TITOLO II								
SPESA IN CONTO CAPITALE								
ACQUISIZIONE DI BENI IMMOBILI	00	0,00	0,00	0,00	0,00	0,00	0,00	0,00
	SP	0,00	0,00	0,00	0,00	0,00	0,00	0,00
	TI	0,00	0,00	0,00	0,00	0,00	0,00	0,00


Totale Titolo II (B):	00	0,00	0,00	0,00	0,00	0,00	0,00	0,00
SPESA IN CONTO CAPITALE	SP	0,00	0,00	0,00	0,00	0,00	0,00	0,00
	TI	0,00	0,00	0,00	0,00	0,00	0,00	0,00

Totale Servizio (B):	00	0,00	0,00	0,00	0,00	0,00	0,00	0,00
	SP	0,00	0,00	0,00	0,00	0,00	0,00	0,00
	TI	0,00	0,00	0,00	0,00	0,00	0,00	0,00
=====								



PARTE II - SPESA

Servizio : 06 07 STADIO COMUNALE, PALAZZO DELLOSPORT ED ALTRI IMPIANTI



INTERVENTI		IMPEGNI 2013	PREVISIONI 2014	PREVISIONI DEL BILANCIO PLURIENNALE 2015 - 2017				ANNOTAZIONI
				2015	2016	2017	TOTALE	
TITOLO I								
SPESA CORRENTE								
PERSONALE	CO	251.640,53	165.635,85	199.823,87	194.051,90	164.455,85	558.331,62	
	SV	0,00	0,00	0,00	0,00	0,00	0,00	
	TI	251.640,53	165.635,85	199.823,87	194.051,90	164.455,85	558.331,62	
ACQUISTO DI BENI DI CONSUMO E/O DI MATERIE PRIME	CO	2.031,69	2.000,00	2.500,00	2.500,00	2.000,00	7.000,00	
	SV	0,00	0,00	0,00	0,00	0,00	0,00	
	TI	2.031,69	2.000,00	2.500,00	2.500,00	2.000,00	7.000,00	
PRESTAZIONI DI SERVIZI	CO	899.773,00	300.500,00	505.428,98	84.000,00	40.500,00	629.928,98	
	SV	0,00	0,00	0,00	0,00	0,00	0,00	
	TI	899.773,00	300.500,00	505.428,98	84.000,00	40.500,00	629.928,98	
UTILIZZO DI BENI DI TERZI	CO	0,00	0,00	0,00	0,00	0,00	0,00	
	SV	0,00	0,00	0,00	0,00	0,00	0,00	
	TI	0,00	0,00	0,00	0,00	0,00	0,00	
TRASFERIMENTI	CO	0,00	0,00	16.500,00	0,00	0,00	16.500,00	
	SV	0,00	0,00	0,00	0,00	0,00	0,00	
	TI	0,00	0,00	16.500,00	0,00	0,00	16.500,00	
INTERESSI PASSIVI ED ONERI FINANZIARI DIVERSI	CO	402.452,00	380.736,00	346.020,00	337.060,00	306.594,00	989.674,00	
	SV	0,00	0,00	0,00	0,00	0,00	0,00	
	TI	402.452,00	380.736,00	346.020,00	337.060,00	306.594,00	989.674,00	
IMPOSTE E TASSE	CO	881,18	0,00	0,00	0,00	0,00	0,00	
	SV	0,00	0,00	0,00	0,00	0,00	0,00	
	TI	881,18	0,00	0,00	0,00	0,00	0,00	
AMMORTAMENTI DI ESERCIZIO	CO	0,00	0,00	0,00	0,00	0,00	0,00	
	SV	0,00	0,00	0,00	0,00	0,00	0,00	
	TI	0,00	0,00	0,00	0,00	0,00	0,00	
Totale Titolo I (A):	CO	1.556.778,40	848.871,85	1.070.272,85	617.611,90	513.549,85	2.201.434,60	
SPESA CORRENTE	SV	0,00	0,00	0,00	0,00	0,00	0,00	
	TI	1.556.778,40	848.871,85	1.070.272,85	617.611,90	513.549,85	2.201.434,60	
TITOLO II								
SPESA IN CONTO CAPITALE								
ACQUISIZIONE DI BENI IMMOBILI	CO	53.372,00	0,00	808.158,73	403.191,32	0,00	1.211.359,65	
	SV	495.195,00	2.870.000,00	3.563.099,52	3.491.333,31	300.000,00	7.354.432,83	
	TI	548.567,00	2.870.000,00	4.371.258,25	3.894.524,63	300.000,00	8.565.792,88	
ACQUISIZIONE DI BENI MOBILI, MACCHINE ED ATTREZZATURE TECNICHE-SCIENIFICHE	CO	0,00	0,00	0,00	0,00	0,00	0,00	
	SV	0,00	0,00	0,00	0,00	0,00	0,00	
	TI	0,00	0,00	0,00	0,00	0,00	0,00	
Totale Titolo II (B):	CO	53.372,00	0,00	808.158,73	403.191,32	0,00	1.211.359,65	



PARTE II - SPESA

Servizio : 06 02 STADIO COMUNALE, PALAZZO DELLOSPORT ED ALTRI IMPIANTI



PREVISIONI DEL BILANCIO PLURIENNALE 2015 - 2017

INTERVENTI		IMPEGNI 2013	PREVISIONI 2014	PREVISIONI DEL BILANCIO PLURIENNALE 2015 - 2017			ANNOTAZIONI
				2015	2016	2017	
SPERE IN CONTO CAPITALE	SV	495.195,00	2.870.000,00	3.563.099,52	3.491.333,31	300.000,00	7.354.432,83
	TI	548.567,00	2.870.000,00	4.371.258,25	3.894.524,63	300.000,00	8.565.782,88
Totale Servizio (A+B)		1.043.762,00	5.740.000,00	7.934.357,77	7.385.857,94	600.000,00	15.920.214,71
	SV	495.195,00	2.870.000,00	3.563.099,52	3.491.333,31	300.000,00	7.354.432,83
	TI	2.105.345,40	3.718.871,85	3.441.531,10	4.512.136,53	813.549,85	10.767.217,48



PARTE II - SPESA

Servizi : 06 03 MANIFESTAZIONI DIVERSE NEL SETTORE SPORTIVO E RICREATIVO




INTERVENTI		IMPEGNI 2013	PREVISIONI 2014	PREVISIONI DEL BILANCIO PLURIENNALE 2015 - 2017				ANNOTAZIONI
				2015	2016	2017	TOTALE	
TITOLO I								
SPESA CORRENTE								
ACQUISTO DI BENI DI CONSUMO E/	CO	0,00	0,00	0,00	0,00	0,00	0,00	
O DI MATERIE PRIME	SV	0,00	0,00	0,00	0,00	0,00	0,00	
	TI	0,00	0,00	0,00	0,00	0,00	0,00	
PRESTAZIONI DI SERVIZI	CO	0,00	0,00	0,00	0,00	0,00	0,00	
	SV	0,00	0,00	0,00	0,00	0,00	0,00	
	TI	0,00	0,00	0,00	0,00	0,00	0,00	
TRASFERIMENTI	CO	0,00	0,00	0,00	0,00	0,00	0,00	
	SV	0,00	0,00	0,00	0,00	0,00	0,00	
	TI	0,00	0,00	0,00	0,00	0,00	0,00	
Totale Titolo I (A):	CO	0,00	0,00	0,00	0,00	0,00	0,00	
SPESA CORRENTE	SV	0,00	0,00	0,00	0,00	0,00	0,00	
	TI	0,00	0,00	0,00	0,00	0,00	0,00	
TITOLO II								
SPESA IN CONTO CAPITALE								
ACQUISIZIONE DI BENI IMMOBILI	CO	0,00	0,00	0,00	0,00	0,00	0,00	
	SV	0,00	0,00	1.500.000,00	2.500.000,00	1.000.000,00	5.000.000,00	
	TI	0,00	0,00	1.500.000,00	2.500.000,00	1.000.000,00	5.000.000,00	
Totale Titolo II (B):	CO	0,00	0,00	0,00	0,00	0,00	0,00	
SPESA IN CONTO CAPITALE	SV	0,00	0,00	1.500.000,00	2.500.000,00	1.000.000,00	5.000.000,00	
	TI	0,00	0,00	1.500.000,00	2.500.000,00	1.000.000,00	5.000.000,00	
Totale Servizio (A+B):	CO	0,00	0,00	0,00	0,00	0,00	0,00	
	SV	0,00	0,00	1.500.000,00	2.500.000,00	1.000.000,00	5.000.000,00	
	TI	0,00	0,00	1.500.000,00	2.500.000,00	1.000.000,00	5.000.000,00	



PARTE II - SPESA

Servizio : 07 DI SERVIZI TURISTICI



PREVISIONI DEL BILANCIO PLURIENNALE 2015 - 2017

INTERVENI		IMPEGNI 2013	PREVISIONI 2014	PREVISIONI DEL BILANCIO PLURIENNALE 2015 - 2017			ANNOTAZIONI
				2015	2016	2017	
TITOLO I							
SPESA CORRENTE							
PERSONALE	CC	168.340,78	144.753,99	139.628,45	128.066,00	124.020,00	391.714,45
	SV	0,00	0,00	0,00	0,00	0,00	0,00
	TI	168.340,78	144.753,99	139.628,45	128.066,00	124.020,00	391.714,45
ACQUISTO DI BENI DI CONSUMO E/	CC	0,00	1.900,00	3.360,00	1.900,00	1.900,00	7.100,00
DO DI MATERIE PRIME	SV	0,00	0,00	0,00	0,00	0,00	0,00
	TI	0,00	1.900,00	3.360,00	1.900,00	1.900,00	7.100,00
PRESTAZIONI DI SERVIZI	CC	30,00	5.299,00	4.599,00	4.599,00	4.599,00	13.797,00
	SV	0,00	0,00	0,00	0,00	0,00	0,00
	TI	30,00	5.299,00	4.599,00	4.599,00	4.599,00	13.797,00
TRASFERIMENTI	CC	0,00	0,00	0,00	0,00	0,00	0,00
	SV	0,00	0,00	0,00	0,00	0,00	0,00
	TI	0,00	0,00	0,00	0,00	0,00	0,00
INTERESSI PASSIVI ED ONERI FINANZIARI DIVERSI	CC	0,00	0,00	0,00	0,00	0,00	0,00
	SV	0,00	0,00	0,00	0,00	0,00	0,00
	TI	0,00	0,00	0,00	0,00	0,00	0,00
IMPOSTE E TASSE	CC	0,00	0,00	0,00	0,00	0,00	0,00
	SV	0,00	0,00	0,00	0,00	0,00	0,00
	TI	0,00	0,00	0,00	0,00	0,00	0,00
ONERI STRAORDINARI DELLA GESTIONE CORRENTE	CC	0,00	0,00	0,00	0,00	0,00	0,00
	SV	0,00	0,00	0,00	0,00	0,00	0,00
	TI	0,00	0,00	0,00	0,00	0,00	0,00
AMMORTAMENTI DI ESERCIZIO	CC	0,00	0,00	0,00	0,00	0,00	0,00
	SV	0,00	0,00	0,00	0,00	0,00	0,00
	TI	0,00	0,00	0,00	0,00	0,00	0,00
Totale Titolo I (A)	CC	168.370,78	151.952,99	147.527,45	134.565,00	130.519,00	412.611,45
SPESA CORRENTE	SV	0,00	0,00	0,00	0,00	0,00	0,00
	TI	168.370,78	151.952,99	147.527,45	134.565,00	130.519,00	412.611,45
TITOLO II							
SPESA IN CONTO CAPITALE							
ACQUISIZIONE DI BENI IMMOBILI	CC	0,00	0,00	0,00	0,00	0,00	0,00
	SV	0,00	25.000.000,00	25.000.000,00	0,00	0,00	25.000.000,00
	TI	0,00	25.000.000,00	25.000.000,00	0,00	0,00	25.000.000,00
ACQUISIZIONE DI BENI MOBILI, MACCHINE ED ATTREZZATURE TECNICI SCIENTIFICHE	CC	0,00	0,00	0,00	0,00	0,00	0,00
	SV	0,00	0,00	0,00	0,00	0,00	0,00
	TI	0,00	0,00	0,00	0,00	0,00	0,00
Totale Titolo II (B)	CC	0,00	0,00	0,00	0,00	0,00	0,00



Servizio : 0701 SERVIZI TURISTICI

INTERVENTI		IMPEGNI 2013	PREVISIONI 2014	PREVISIONI DEL BILANCIO PLURIENNALE 2015 - 2017				ANNOTAZIONI
				2015	2016	2017	TOTALE	
SPESA IN CONTO CAPITALE	SV	0,00	25.000.000,00	25.000.000,00	0,00	0,00	25.000.000,00	
	TI	0,00	25.000.000,00	25.000.000,00	0,00	0,00	25.000.000,00	
Totale Servizio (A-B)	CC	168.370,78	151.952,99	147.527,45	134.565,00	130.519,00	412.611,45	
	SV	0,00	25.000.000,00	25.000.000,00	0,00	0,00	25.000.000,00	
	TI	168.370,78	25.151.952,99	25.147.527,45	134.565,00	130.519,00	25.412.611,45	



PARCE II - SPESA

Servizio : 07 02 MANIFESTAZIONI TURISTICHE




INTERVENTI		IMPEGNI 2013	PREVISIONI 2014	PREVISIONI DEL BILANCIO PLURIENNALE 2015 - 2017				ANNOTAZIONI
				2015	2016	2017	TOTALE	
TITOLO I								
SPESA CORRENTE								
PERSONALE	CO	281.967,33	136.332,20	207.753,81	199.290,00	161.610,00	568.653,81	
	SV	0,00	0,00	0,00	0,00	0,00	0,00	
	TI	281.967,33	136.332,20	207.753,81	199.290,00	161.610,00	568.653,81	
ACQUISTO DI BENI DI CONSUMO E/	CO	0,00	0,00	0,00	0,00	0,00	0,00	
OGGI DI MATERIE PRIME	SV	0,00	0,00	0,00	0,00	0,00	0,00	
	TI	0,00	0,00	0,00	0,00	0,00	0,00	
PRESTAZIONI DI SERVIZI	CO	0,00	3.000,00	1.500,00	1.000,00	1.000,00	3.500,00	
	SV	0,00	0,00	0,00	0,00	0,00	0,00	
	TI	0,00	3.000,00	1.500,00	1.000,00	1.000,00	3.500,00	
TRASFERIMENTI	CO	0,00	0,00	0,00	0,00	0,00	0,00	
	SV	0,00	0,00	0,00	0,00	0,00	0,00	
	TI	0,00	0,00	0,00	0,00	0,00	0,00	
IMPOSTE E TASSE	CO	13.624,89	8.215,87	11.323,41	10.000,00	9.010,00	30.333,41	
	SV	0,00	0,00	0,00	0,00	0,00	0,00	
	TI	13.624,89	8.215,87	11.323,41	10.000,00	9.010,00	30.333,41	
Totale Titolo I (A)	CO	295.592,22	147.548,07	220.577,22	210.290,00	171.620,00	602.487,22	
SPESA CORRENTE	SV	0,00	0,00	0,00	0,00	0,00	0,00	
	TI	295.592,22	147.548,07	220.577,22	210.290,00	171.620,00	602.487,22	
TITOLO II								
SPESA IN CONTO CAPITALE								
CONFERIMENTI DI CAPITALE	CO	0,00	0,00	0,00	0,00	0,00	0,00	
	SV	0,00	0,00	0,00	0,00	0,00	0,00	
	TI	0,00	0,00	0,00	0,00	0,00	0,00	
Totale Titolo II (B)	CO	0,00	0,00	0,00	0,00	0,00	0,00	
SPESA IN CONTO CAPITALE	SV	0,00	0,00	0,00	0,00	0,00	0,00	
	TI	0,00	0,00	0,00	0,00	0,00	0,00	
Totale Servizio (A+B)	CO	295.592,22	147.548,07	220.577,22	210.290,00	171.620,00	602.487,22	
	SV	0,00	0,00	0,00	0,00	0,00	0,00	
	TI	295.592,22	147.548,07	220.577,22	210.290,00	171.620,00	602.487,22	



PARTE II - SPESA

Servizio : 08 DI "VIABILITA', CIRCOLAZIONE STRADALE E SERVIZI CONNESSI"



PREVISIONI DEL BILANCIO PLURIENNALE 2015 - 2017

INTERVENTI		IMPEGNI 2013	PREVISIONI 2014	PREVISIONI DEL BILANCIO PLURIENNALE 2015 - 2017			ANNOZZIONI
				2015	2016	2017	
TITOLO I							
SPESA CORRENTE							
PERSONALE	CO	0,00	0,00	0,00	0,00	0,00	0,00
	SV	0,00	0,00	0,00	0,00	0,00	0,00
	TI	0,00	0,00	0,00	0,00	0,00	0,00
ACQUISTO DI BENI DI CONSUMO E/ O DI MATERIE PRIME	CO	63.034,18	21.000,00	20.000,00	20.000,00	20.000,00	60.000,00
	SV	0,00	0,00	0,00	0,00	0,00	0,00
	TI	63.034,18	21.000,00	20.000,00	20.000,00	20.000,00	60.000,00
PRESTAZIONI DI SERVIZI	CO	2.434.814,02	1.722.500,00	2.244.207,27	2.005.249,72	1.775.000,00	6.024.456,99
	SV	0,00	0,00	0,00	0,00	0,00	0,00
	TI	2.434.814,02	1.722.500,00	2.244.207,27	2.005.249,72	1.775.000,00	6.024.456,99
UTILIZIO DI BENI DI TERZI	CO	0,00	0,00	0,00	0,00	0,00	0,00
	SV	0,00	0,00	0,00	0,00	0,00	0,00
	TI	0,00	0,00	0,00	0,00	0,00	0,00
TRASFERIMENTI	CO	0,00	0,00	0,00	0,00	0,00	0,00
	SV	0,00	0,00	0,00	0,00	0,00	0,00
	TI	0,00	0,00	0,00	0,00	0,00	0,00
INTERESSI PASSIVI ED ONERI FINANZIARI DIVERSI	CO	2.707.360,99	2.621.249,00	2.530.997,00	2.439.596,00	2.353.682,00	7.324.275,00
	SV	0,00	0,00	0,00	0,00	0,00	0,00
	TI	2.707.360,99	2.621.249,00	2.530.997,00	2.439.596,00	2.353.682,00	7.324.275,00
IMPOSTE E TASSE	CO	1.000,00	1.000,00	1.000,00	1.000,00	1.000,00	3.000,00
	SV	0,00	0,00	0,00	0,00	0,00	0,00
	TI	1.000,00	1.000,00	1.000,00	1.000,00	1.000,00	3.000,00
ONERI STRAORDINARI DELLA GESTIONE CORRENTE	CO	0,00	0,00	0,00	0,00	0,00	0,00
	SV	0,00	0,00	0,00	0,00	0,00	0,00
	TI	0,00	0,00	0,00	0,00	0,00	0,00
AMMORTAMENTI DI ESERCIZIO	CO	0,00	0,00	0,00	0,00	0,00	0,00
	SV	0,00	0,00	0,00	0,00	0,00	0,00
	TI	0,00	0,00	0,00	0,00	0,00	0,00
Totale Titolo I (A)	CO	5.206.209,19	4.365.749,00	4.796.204,27	4.465.845,72	4.149.682,00	13.411.731,99
SPESA CORRENTE	SV	0,00	0,00	0,00	0,00	0,00	0,00
	TI	5.206.209,19	4.365.749,00	4.796.204,27	4.465.845,72	4.149.682,00	13.411.731,99
TITOLO II							
SPESA IN CONTO CAPITALE							
ACQUISIZIONE DI BENI IMMOBILI	CO	0,00	2.531.565,33	3.564.301,39	1.919.625,00	1.512.342,31	6.996.268,70
	SV	250.000,00	8.929.000,00	18.885.505,42	13.960.595,50	3.847.777,47	36.693.878,39
	TI	250.000,00	11.460.565,33	22.449.806,81	15.880.220,50	5.360.119,78	43.690.147,09
ACQUISIZIONE DI BENI MOBILI, MACCHINE ED ATTREZZATURE TECNICHE-SCIENTIFICHE	CO	0,00	0,00	0,00	0,00	0,00	0,00
	SV	0,00	0,00	0,00	0,00	0,00	0,00




PARTE II - SPESA

Servizio : 08 01 VIABILITA', CIRCOLAZIONE STRADALE E SERVIZI CONNESSI



INTERVENTI		IMPEGNI 2013	PREVISIONI 2014	PREVISIONI DEL BILANCIO PLURIENNALE 2015 - 2017				ANNOTAZIONI
				2015	2016	2017	TOTALE	
	TI	0,00	0,00	0,00	0,00	0,00	0,00	
INCARICHI PROFESSIONALI ESTER	CO	0,00	0,00	0,00	0,00	0,00	0,00	
	SV	0,00	0,00	0,00	0,00	0,00	0,00	
	TI	0,00	0,00	0,00	0,00	0,00	0,00	
Totale Titolo II (B)	CO	0,00	2.531.565,33	3.364.301,39	1.919.625,00	1.512.342,31	6.996.269,70	
SPESA IN CONTO CAPITALE	SV	250.000,00	8.929.000,00	18.885.505,42	13.960.595,50	3.847.777,47	36.693.878,39	
	TI	250.000,00	11.460.565,33	22.449.806,81	15.880.220,50	5.360.119,78	43.690.147,09	
Totale Servizio (A-B)	CO	5.206.209,19	6.897.314,33	8.360.505,66	6.385.470,72	5.662.024,31	20.408.000,69	
	SV	250.000,00	8.929.000,00	18.885.505,42	13.960.595,50	3.847.777,47	36.693.878,39	
	TI	5.456.209,19	15.826.314,33	27.246.011,08	20.346.066,22	9.509.801,78	57.101.879,08	



PARTE II - SPESA

Servizio : 06 02 ILLUMINAZIONE PUBBLICA E SERVIZI CONNESSI



PREVISIONI DEL BILANCIO PLURIENNALE 2015 - 2017

INTERVENTI		IMPEGNI 2013	PREVISIONI 2014	PREVISIONI DEL BILANCIO PLURIENNALE 2015 - 2017			ANNOTAZIONI
				2015	2016	2017	
TITOLO I							
SPESA CORRENTE							
PERSONALE	CO	171.198,04	171.232,51	132.838,39	125.725,15	118.055,00	376.588,54
	SV	0,00	0,00	0,00	0,00	0,00	0,00
	TI	171.198,04	171.232,51	132.838,39	125.725,15	118.055,00	376.588,54
ACQUISTO DI BENI DI CONSUMO E/O DI MATERIE PRIME	CO	0,00	0,00	0,00	0,00	0,00	0,00
	SV	0,00	0,00	0,00	0,00	0,00	0,00
	TI	0,00	0,00	0,00	0,00	0,00	0,00
PRESTAZIONI DI SERVIZI	CO	4.139.524,72	4.603.000,00	4.941.112,36	4.196.833,91	4.002.000,00	13.139.946,27
	SV	0,00	0,00	0,00	0,00	0,00	0,00
	TI	4.139.524,72	4.603.000,00	4.941.112,36	4.196.833,91	4.002.000,00	13.139.946,27
INTERESSI PASSIVI ED ONERI FINANZIARI DIVERSI	CO	227.827,00	218.466,00	208.607,00	198.414,00	187.813,00	594.834,00
	SV	0,00	0,00	0,00	0,00	0,00	0,00
	TI	227.827,00	218.466,00	208.607,00	198.414,00	187.813,00	594.834,00
IMPOSTE E TASSE	CO	9.384,76	9.025,29	6.575,49	6.575,49	5.025,29	19.176,27
	SV	0,00	0,00	0,00	0,00	0,00	0,00
	TI	9.384,76	9.025,29	6.575,49	6.575,49	5.025,29	19.176,27
AMMORTAMENTI DI ESERCIZIO	CO	0,00	0,00	0,00	0,00	0,00	0,00
	SV	0,00	0,00	0,00	0,00	0,00	0,00
	TI	0,00	0,00	0,00	0,00	0,00	0,00
Totale Titolo I (A)	CO	4.547.534,52	5.001.663,80	5.289.103,24	4.527.548,55	4.312.893,29	14.129.545,08
SPESA CORRENTE	SV	0,00	0,00	0,00	0,00	0,00	0,00
	TI	4.547.534,52	5.001.663,80	5.289.103,24	4.527.548,55	4.312.893,29	14.129.545,08
TITOLO II							
SPESA IN CONTO CAPITALE							
ACQUISIZIONE DI BENI IMMOBILI	CO	0,00	130.000,00	246.946,00	0,00	0,00	246.946,00
	SV	0,00	0,00	61.941,62	0,00	0,00	61.941,62
	TI	0,00	130.000,00	308.887,62	0,00	0,00	308.887,62
ACQUISTO DI BENI SPECIFICI PER REALIZZAZIONI IN ECONOMIA	CO	0,00	0,00	0,00	0,00	0,00	0,00
	SV	0,00	0,00	0,00	0,00	0,00	0,00
	TI	0,00	0,00	0,00	0,00	0,00	0,00
ACQUISIZIONE DI BENI MOBILI, MACCHINE ED ATTREZZATURE TECNICI-SCIENTIFICHE	CO	0,00	0,00	0,00	0,00	0,00	0,00
	SV	0,00	0,00	0,00	0,00	0,00	0,00
	TI	0,00	0,00	0,00	0,00	0,00	0,00
Totale Titolo II (B)	CO	0,00	130.000,00	246.946,00	0,00	0,00	246.946,00
SPESA IN CONTO CAPITALE	SV	0,00	0,00	61.941,62	0,00	0,00	61.941,62
	TI	0,00	130.000,00	308.887,62	0,00	0,00	308.887,62
Totale Servizio (A+B)	CO	4.547.534,52	5.131.663,80	5.536.049,24	4.527.548,55	4.312.893,29	14.376.491,08



Servizio : 06 02 ILLUMINAZIONE PUBBLICA E SERVIZI CONNESSI



INTERVENTI	IMPEGNI 2013	PREVISIONI 2014	PREVISIONI DEL BILANCIO PLURIENNALE 2015 - 2017			TOTALE	ANNOTAZIONI	
			2015	2016	2017			
	SV	0,00	0,00	61.941,62	0,00	0,00	61.941,62	
	TI	4.547.534,52	5.131.663,80	5.597.990,86	4.527.540,55	4.312.893,29	14.436.432,70	



PARTE II - SPESA

Servizio : 06 03 TRASPORTI PUBBLICI LOCALI E SERVIZI CONNESSI



PREVISIONI DEL BILANCIO PLURIENNALE 2015 - 2017

INTERVENTI		IMPEGNI 2013	PREVISIONI 2014	PREVISIONI DEL BILANCIO PLURIENNALE 2015 - 2017			ANNOTAZIONI
				2015	2016	2017	
TITOLO I							
SPESA CORRENTE							
PERSONALE	CO	256.181,70	275.504,77	147.219,83	129.718,16	126.100,00	403.037,99
	SV	0,00	0,00	0,00	0,00	0,00	0,00
	TI	256.181,70	275.504,77	147.219,83	129.718,16	126.100,00	403.037,99
ACQUISTO DI BENI DI CONSUMO E DI MATERIE PRIME	CO	0,00	0,00	0,00	0,00	0,00	0,00
	SV	0,00	0,00	0,00	0,00	0,00	0,00
	TI	0,00	0,00	0,00	0,00	0,00	0,00
PRESTAZIONI DI SERVIZI	CO	183.659,09	226.846,00	90.000,00	90.000,00	89.000,00	269.000,00
	SV	0,00	0,00	0,00	0,00	0,00	0,00
	TI	183.659,09	226.846,00	90.000,00	90.000,00	89.000,00	269.000,00
UTILIZZO DI BENI DI TERZI	CO	0,00	0,00	0,00	0,00	0,00	0,00
	SV	0,00	0,00	0,00	0,00	0,00	0,00
	TI	0,00	0,00	0,00	0,00	0,00	0,00
TRASFERIMENTI	CO	4.400,00	0,00	0,00	0,00	0,00	0,00
	SV	0,00	0,00	0,00	0,00	0,00	0,00
	TI	4.400,00	0,00	0,00	0,00	0,00	0,00
INTERESSI PASSIVI ED ONERI FINANZIARI DIVERSI	CO	68.800,00	66.749,00	64.615,00	62.398,00	60.092,00	187.105,00
	SV	0,00	0,00	0,00	0,00	0,00	0,00
	TI	68.800,00	66.749,00	64.615,00	62.398,00	60.092,00	187.105,00
IMPOSTE E TASSE	CO	16.664,58	17.896,45	9.602,63	9.602,63	17.896,45	37.101,71
	SV	0,00	0,00	0,00	0,00	0,00	0,00
	TI	16.664,58	17.896,45	9.602,63	9.602,63	17.896,45	37.101,71
ONERI STRAORDINARI DELLA GESTIONE CORRENTE	CO	0,00	0,00	0,00	0,00	0,00	0,00
	SV	0,00	0,00	0,00	0,00	0,00	0,00
	TI	0,00	0,00	0,00	0,00	0,00	0,00
AMMORTAMENTI DI ESERCIZIO	CO	0,00	0,00	0,00	0,00	0,00	0,00
	SV	0,00	0,00	0,00	0,00	0,00	0,00
	TI	0,00	0,00	0,00	0,00	0,00	0,00
Totale Titolo I (A)	CO	529.705,37	586.996,22	311.437,46	291.718,79	293.088,45	896.244,70
SPESA CORRENTE	SV	0,00	0,00	0,00	0,00	0,00	0,00
	TI	529.705,37	586.996,22	311.437,46	291.718,79	293.088,45	896.244,70
TITOLO II							
SPESA IN CONTO CAPITALE							
ACQUISIZIONE DI BENI IMMOBILI	CO	0,00	0,00	0,00	0,00	0,00	0,00
	SV	0,00	0,00	0,00	0,00	0,00	0,00
	TI	0,00	0,00	0,00	0,00	0,00	0,00
ACQUISTO DI BENI SPECIFICI PER REALIZZAZIONI IN ECONOMIA	CO	0,00	0,00	0,00	0,00	0,00	0,00
	SV	0,00	0,00	0,00	0,00	0,00	0,00
	TI	0,00	0,00	0,00	0,00	0,00	0,00

PARTE II - SPESA

Servizio : 09 03 TRASPORTI PUBBLICI LOCALI E SERVIZI CONNESSI



INTERVENTI		IMPEGNI 2013	PREVISIONI 2014	PREVISIONI DEL BILANCIO PLURIENNALE 2015 - 2017			AMMISTRAZIONI
				2015	2016	2017	
ACQUISIZIONE DI BENI MOBILI,							
MACCHINE ED ATTREZZATURE TECNICHE	CC	0,00	0,00	0,00	0,00	0,00	0,00
CO-SCIENTIFICHE	SV	0,00	0,00	0,00	0,00	0,00	0,00
	TI	0,00	0,00	0,00	0,00	0,00	0,00
INCARICHI PROFESSIONALI ESTERNI	CC	0,00	0,00	0,00	0,00	0,00	0,00
	SV	0,00	0,00	0,00	0,00	0,00	0,00
	TI	0,00	0,00	0,00	0,00	0,00	0,00
TRASFERIMENTI DI CAPITALE	CC	0,00	0,00	0,00	0,00	0,00	0,00
	SV	0,00	0,00	0,00	0,00	0,00	0,00
	TI	0,00	0,00	0,00	0,00	0,00	0,00
PARTECIPAZIONI AZIONARIE	CC	0,00	0,00	0,00	0,00	0,00	0,00
	SV	0,00	0,00	0,00	0,00	0,00	0,00
	TI	0,00	0,00	0,00	0,00	0,00	0,00
CONFERIMENTI DI CAPITALE	CC	0,00	0,00	0,00	0,00	0,00	0,00
	SV	0,00	0,00	0,00	0,00	0,00	0,00
	TI	0,00	0,00	0,00	0,00	0,00	0,00
Totale Titolo II (B):	CC	0,00	0,00	0,00	0,00	0,00	0,00
SPESA IN CONTO CAPITALE	SV	0,00	0,00	0,00	0,00	0,00	0,00
	TI	0,00	0,00	0,00	0,00	0,00	0,00
Totale Servizio (A-B):	CC	529.705,37	586.996,22	311.437,46	291.718,79	293.088,45	896.244,70
	SV	0,00	0,00	0,00	0,00	0,00	0,00
	TI	529.705,37	586.996,22	311.437,46	291.718,79	293.088,45	896.244,70



Servizio : 09 DI URBANISTICA E GESTIONE DEL TERRITORIO



INTERVENTI		IMPEGNI 2013	PREVISIONI 2014	PREVISIONI DEL BILANCIO PLURIENNALE 2015 - 2017			ANNOTAZIONI
				2015	2016	2017	
TITOLO I							
SPESA CORRENTE							
PERSONALE	CC	1.641.400,65	1.646.426,85	1.459.133,73	1.196.177,00	1.136.210,00	3.791.520,73
	SV	0,00	0,00	0,00	0,00	0,00	0,00
	TI	1.641.400,65	1.646.426,85	1.459.133,73	1.196.177,00	1.136.210,00	3.791.520,73
ACQUISTO DI BENI DI CONSUMO E/O DI MATERIE PRIME	CC	2.142,59	4.900,00	5.015,92	2.400,00	2.000,00	9.415,92
	SV	0,00	0,00	0,00	0,00	0,00	0,00
	TI	2.142,59	4.900,00	5.015,92	2.400,00	2.000,00	9.415,92
PRESTAZIONI DI SERVIZI	CC	7.492,69	5.000,00	310.805,84	2.000,00	5.000,00	317.805,84
	SV	0,00	0,00	0,00	0,00	0,00	0,00
	TI	7.492,69	5.000,00	310.805,84	2.000,00	5.000,00	317.805,84
UTILIZZO DI BENI DI TERZI	CC	2.000,00	2.000,00	1.000,00	1.000,00	1.000,00	3.000,00
	SV	0,00	0,00	0,00	0,00	0,00	0,00
	TI	2.000,00	2.000,00	1.000,00	1.000,00	1.000,00	3.000,00
TRASFERIMENTI	CC	0,00	0,00	0,00	0,00	0,00	0,00
	SV	0,00	0,00	0,00	0,00	0,00	0,00
	TI	0,00	0,00	0,00	0,00	0,00	0,00
INTERESSI PASSIVI ED ONERI FINANZIARI DIVERSI	CC	0,00	0,00	0,00	0,00	0,00	0,00
	SV	0,00	0,00	0,00	0,00	0,00	0,00
	TI	0,00	0,00	0,00	0,00	0,00	0,00
IMPOSTE E TASSE	CC	101.275,92	95.870,60	84.578,40	83.500,00	91.212,23	249.290,63
	SV	0,00	0,00	0,00	0,00	0,00	0,00
	TI	101.275,92	95.870,60	84.578,40	83.500,00	91.212,23	249.290,63
ONERI STRAORDINARI DELLA GESTIONE CORRENTE	CC	1.000,00	100.000,00	10.000,00	10.000,00	10.000,00	30.000,00
	SV	0,00	0,00	0,00	0,00	0,00	0,00
	TI	1.000,00	100.000,00	10.000,00	10.000,00	10.000,00	30.000,00
AMMORTAMENTI DI ESERCIZIO	CC	0,00	0,00	0,00	0,00	0,00	0,00
	SV	0,00	0,00	0,00	0,00	0,00	0,00
	TI	0,00	0,00	0,00	0,00	0,00	0,00
Totale Titolo I (A)	CC	1.755.916,53	1.854.897,45	1.870.533,89	1.295.077,00	1.235.422,23	4.401.033,12
SPESA CORRENTE	SV	0,00	0,00	0,00	0,00	0,00	0,00
	TI	1.755.916,53	1.854.897,45	1.870.533,89	1.295.077,00	1.235.422,23	4.401.033,12
TITOLO II							
SPESA IN CONTO CAPITALE							
ACQUISIZIONE DI BENI IMMOBILI	CC	66.951,19	100.000,00	1.667.523,32	230.000,00	590.000,00	2.477.523,32
	SV	0,00	550.000,00	3.441.145,15	6.349.482,18	6.349.482,19	16.140.109,52
	TI	66.951,19	650.000,00	5.108.668,47	6.579.482,18	6.929.482,19	18.617.632,84
ACQUISIZIONE DI BENI MOBILI, MACCHINE ED ATTREZZATURE TECNICHE-SCIENTIFICHE	CC	0,00	0,00	0,00	0,00	0,00	0,00
	SV	0,00	0,00	0,00	0,00	0,00	0,00



Servizio : 09 01 URBANISTICA E GESTIONE DEL TERRITORIO




INTERVENTI		IMPEGNI 2013	PREVISIONI 2014	PREVISIONI DEL BILANCIO PLURIENNALE 2015 - 2017			TOTALE	ANNOTAZIONI
				2015	2016	2017		
	TI	0,00	0,00	0,00	0,00	0,00	0,00	
INCARICHI PROFESSIONALI ESTERNI	CC	0,00	0,00	0,00	0,00	0,00	0,00	
	SV	0,00	0,00	157.627,70	0,00	0,00	157.627,70	
	TI	0,00	0,00	157.627,70	0,00	0,00	157.627,70	
TRASFERIMENTI DI CAPITALE	CC	0,00	0,00	0,00	0,00	0,00	0,00	
	SV	0,00	0,00	0,00	0,00	0,00	0,00	
	TI	0,00	0,00	0,00	0,00	0,00	0,00	
Totale Titolo II (B)	CC	66.051,19	100.000,00	1.667.523,32	230.000,00	580.000,00	2.477.523,32	
SPESA IN CONTO CAPITALE	SV	0,00	550.000,00	3.598.772,85	6.349.482,18	6.349.482,19	16.297.737,22	
	TI	66.051,19	650.000,00	5.266.296,17	6.579.482,18	6.929.482,19	18.775.260,64	
Totale Servizio (A+B)	CC	1.821.967,72	1.954.897,45	3.538.057,21	1.525.077,00	1.815.422,23	6.875.556,44	
	SV	0,00	550.000,00	3.598.772,85	6.349.482,18	6.349.482,19	16.297.737,22	
	TI	1.821.967,72	2.504.897,45	7.136.830,06	7.874.559,18	8.164.904,42	23.176.293,66	



PARTE II - SPESE

Servizio : 09 02 EDILIZIA RESIDENZIALE PUBBLICALE E PIANI DI EDILIZIA ECONOMICO-POPOLARE



PREVISIONI DEL BILANCIO PLURIENNALE 2015 - 2017

INTERVENTI		IMPEGNI 2013	PREVISIONI 2014	PREVISIONI DEL BILANCIO PLURIENNALE 2015 - 2017			ANNATAZIONE
				2015	2016	2017	
TITOLO I							
SPESE CORRENTI							
PERSONALE	CO	1.016.709,77	682.189,77	409.480,41	377.290,00	373.501,00	1.160.271,41
	SV	0,00	0,00	0,00	0,00	0,00	0,00
	TI	1.016.709,77	682.189,77	409.480,41	377.290,00	373.501,00	1.160.271,41
ACQUISTO DI BENI DI CONSUMO E/	CO	695,52	2.000,00	2.595,12	2.000,00	2.000,00	6.595,12
OGGI DI MATERIE PRIME	SV	0,00	0,00	0,00	0,00	0,00	0,00
	TI	695,52	2.000,00	2.595,12	2.000,00	2.000,00	6.595,12
PRESTAZIONI DI SERVIZI	CO	264.100,40	209.858,00	76.199,99	42.935,32	27.458,00	146.493,31
	SV	0,00	0,00	0,00	0,00	0,00	0,00
	TI	264.100,40	209.858,00	76.199,99	42.935,32	27.458,00	146.493,31
UTILIZZO DI BENI DI TERZI	CO	9.429,79	18.800,00	14.800,00	14.800,00	14.800,00	44.400,00
	SV	0,00	0,00	0,00	0,00	0,00	0,00
	TI	9.429,79	18.800,00	14.800,00	14.800,00	14.800,00	44.400,00
TRASFERIMENTI	CO	0,00	0,00	0,00	0,00	0,00	0,00
	SV	0,00	0,00	0,00	0,00	0,00	0,00
	TI	0,00	0,00	0,00	0,00	0,00	0,00
INTERESSI PASSIVI ED ONERI FINANZIARI DIVERSI	CO	380.425,15	343.646,00	314.514,00	268.412,00	261.995,00	864.921,00
	SV	0,00	0,00	0,00	0,00	0,00	0,00
	TI	380.425,15	343.646,00	314.514,00	268.412,00	261.995,00	864.921,00
IMPOSTE E TASSE	CO	64.835,21	45.761,77	27.830,56	25.000,00	22.500,00	75.330,56
	SV	0,00	0,00	0,00	0,00	0,00	0,00
	TI	64.835,21	45.761,77	27.830,56	25.000,00	22.500,00	75.330,56
ONERI STRAORDINARI DELLA GESTIONE CORRENTE	CO	30.477,58	60.000,00	10.000,00	30.000,00	30.000,00	70.000,00
	SV	0,00	0,00	0,00	0,00	0,00	0,00
	TI	30.477,58	60.000,00	10.000,00	30.000,00	30.000,00	70.000,00
AMMORTAMENTI DI ESERCIZIO	CO	0,00	0,00	0,00	0,00	0,00	0,00
	SV	0,00	0,00	0,00	0,00	0,00	0,00
	TI	0,00	0,00	0,00	0,00	0,00	0,00
Totale Titolo I (A)	CO	1.766.673,42	1.362.255,54	855.420,08	780.337,32	732.254,00	2.368.011,40
SPESE CORRENTI	SV	0,00	0,00	0,00	0,00	0,00	0,00
	TI	1.766.673,42	1.362.255,54	855.420,08	780.337,32	732.254,00	2.368.011,40
TITOLO II							
SPESE IN CONTO CAPITALE							
ACQUISIZIONE DI BENI IMMOBILIARI	CO	0,00	2.873.318,00	3.216.000,00	700.000,00	0,00	3.916.000,00
	SV	151.500,00	500.000,00	944.196,20	800.000,00	207.577,36	1.951.773,56
	TI	151.500,00	3.373.318,00	4.160.196,20	1.500.000,00	207.577,36	5.867.773,56
ACQUISIZIONE DI BENI MOBILI, MACCHINE ED ATTREZZATURE TECNICHE-SCIENTIFICHE	CO	0,00	0,00	0,00	0,00	0,00	0,00
	SV	0,00	0,00	0,00	0,00	0,00	0,00




PARTE II - SPESA

Servizio : 09 02 EDILIZIA RESIDENZIALE PUBBLICALE LOCALE E PIANI DI EDILIZIA ECONOMICO-POPOLARE

INTERVENTI		PREVISIONI DEL BILANCIO PLURIENNALE 2015 - 2017						ANNOTAZIONI
		IMPEGNI 2013	PREVISIONI 2014	2015			TOTALE	
				2015	2016	2017		
	TI	0,00	0,00	0,00	0,00	0,00	0,00	
TRASFERIMENTI DI CAPITALE	CO	0,00	0,00	0,00	0,00	0,00	0,00	
	SV	0,00	0,00	0,00	0,00	0,00	0,00	
	TI	0,00	0,00	0,00	0,00	0,00	0,00	
Totale Titolo II (B)	CO	0,00	2.873.318,00	3.216.000,00	700.000,00	0,00	3.916.000,00	
SPESA IN CONTO CAPITALE	SV	151.500,00	500.000,00	944.196,20	800.000,00	207.577,36	1.951.773,56	
	TI	151.500,00	3.373.318,00	4.160.196,20	1.500.000,00	207.577,36	5.867.773,56	
	Totale Servizio (A+B)	CO	1.766.673,42	4.235.673,54	4.071.420,09	1.480.337,32	732.254,00	6.284.011,40
	SV	151.500,00	500.000,00	944.196,20	800.000,00	207.577,36	1.951.773,56	
	TI	1.918.173,42	4.735.673,54	5.015.616,28	2.280.337,32	939.831,36	8.235.784,96	



Servizio : 09 03 SERVIZI DI PROTEZIONE CIVILE





PREVISIONI DEL BILANCIO PLURIENNALE 2015 - 2017

INTERVENTI		IMPEGNI 2013	PREVISIONI 2014	PREVISIONI DEL BILANCIO PLURIENNALE 2015 - 2017			TOTALE	ANNOTAZIONI
				2015	2016	2017		
TITOLO I								
SPESA CORRENTE								
PERSONALE	CO	436.057,04	163.135,18	336.482,64	336.283,94	327.800,00	1.000.566,58	
	SV	0,00	0,00	0,00	0,00	0,00	0,00	
	TI	436.057,04	163.135,18	336.482,64	336.283,94	327.800,00	1.000.566,58	
ACQUISTO DI BENI DI CONSUMO E/O DI MATERIE PRIME	CO	40,00	290.300,00	600.000,00	600.000,00	600.000,00	1.800.000,00	
	SV	0,00	0,00	0,00	0,00	0,00	0,00	
	TI	40,00	290.300,00	600.000,00	600.000,00	600.000,00	1.800.000,00	
PRESTAZIONI DI SERVIZI	CO	0,00	82.454,99	400.000,00	400.000,00	400.000,00	1.200.000,00	
	SV	0,00	0,00	0,00	0,00	0,00	0,00	
	TI	0,00	82.454,99	400.000,00	400.000,00	400.000,00	1.200.000,00	
TRASFERIMENTI	CO	0,00	0,00	0,00	0,00	0,00	0,00	
	SV	0,00	0,00	3.000,00	3.000,00	3.000,00	9.000,00	
	TI	0,00	0,00	3.000,00	3.000,00	3.000,00	9.000,00	
IMPOSTE E TASSE	CO	28.653,04	10.291,02	19.969,39	17.069,00	16.291,00	53.329,39	
	SV	0,00	0,00	0,00	0,00	0,00	0,00	
	TI	28.653,04	10.291,02	19.969,39	17.069,00	16.291,00	53.329,39	
Totale Titolo I (A)	CO	464.750,08	546.181,19	1.356.452,03	1.353.352,94	1.344.091,00	4.053.895,97	
	SV	0,00	0,00	3.000,00	3.000,00	3.000,00	9.000,00	
	TI	464.750,08	546.181,19	1.359.452,03	1.356.352,94	1.347.091,00	4.062.895,97	
TITOLO II								
SPESA IN CONTO CAPITALE								
ACQUISIZIONE DI BENI IMMOBILI	CO	0,00	0,00	0,00	0,00	0,00	0,00	
	SV	0,00	0,00	0,00	0,00	0,00	0,00	
	TI	0,00	0,00	0,00	0,00	0,00	0,00	
ACQUISTO DI BENI SPECIFICI PER REALIZZAZIONI IN ECONOMIA	CO	0,00	0,00	0,00	0,00	0,00	0,00	
	SV	0,00	0,00	0,00	0,00	0,00	0,00	
	TI	0,00	0,00	0,00	0,00	0,00	0,00	
ACQUISIZIONE DI BENI MOBILI, MACCHINE ED ATTREZZATURE TECNICHE-SCIENIFICHE	CO	0,00	0,00	0,00	0,00	0,00	0,00	
	SV	0,00	0,00	0,00	0,00	0,00	0,00	
	TI	0,00	0,00	0,00	0,00	0,00	0,00	
TRASFERIMENTI DI CAPITALE	CO	0,00	0,00	0,00	0,00	0,00	0,00	
	SV	462.058,61	0,00	0,00	0,00	0,00	0,00	
	TI	462.058,61	0,00	0,00	0,00	0,00	0,00	
Totale Titolo II (B)	CO	0,00	0,00	0,00	0,00	0,00	0,00	
	SV	462.058,61	0,00	0,00	0,00	0,00	0,00	
	TI	462.058,61	0,00	0,00	0,00	0,00	0,00	
Totale Servizio (A+B)	CO	464.750,08	546.181,19	1.356.452,03	1.353.352,94	1.344.091,00	4.053.895,97	

Servizio : 09 33 SERVIZI DI PROTEZIONE CIVILE

INTERVENTI		IMPEGNI 2013	PREVISIONI 2014	PREVISIONI DEL BILANCIO PLURIENNALE 2015 - 2017			TOTALE	ANNOTAZIONI
				2015	2016	2017		
	SV	462.958,61	0,00	3.000,00	3.000,00	3.000,00	9.000,00	
	TI	926.808,69	546.181,19	1.359.452,03	1.356.352,94	1.347.091,00	4.062.895,97	






Servizio : 09 04 SERVIZIO IDRICO INTEGRATO

PREVISIONI DEL BILANCIO PLURIENNALE 2015 - 2017


INTERVENTI		IMPEGNI 2015	PREVISIONI 2014	PREVISIONI DEL BILANCIO PLURIENNALE 2015 - 2017			TOTALE	ANNOTAZIONI
				2015	2016	2017		
TITOLO I								
SPESA CORRENTE								
PERSONALE	CO	636.471,72	649.200,00	841.058,67	841.058,67	649.200,00	2.331.317,34	
	SV	0,00	0,00	0,00	0,00	0,00	0,00	
	TI	636.471,72	649.200,00	841.058,67	841.058,67	649.200,00	2.331.317,34	
ACQUISTO DI BENI DI CONSUMO E/O DI MATERIE PRIME	CO	0,00	23.800,00	16.208,40	15.000,00	23.800,00	55.008,40	
	SV	0,00	0,00	0,00	0,00	0,00	0,00	
	TI	0,00	23.800,00	16.208,40	15.000,00	23.800,00	55.008,40	
PRESTAZIONI DI SERVIZI	CO	20.879.930,37	20.720.459,22	21.687.416,10	22.507.419,14	21.570.459,22	65.765.294,46	
	SV	0,00	0,00	0,00	0,00	0,00	0,00	
	TI	20.879.930,37	20.720.459,22	21.687.416,10	22.507.419,14	21.570.459,22	65.765.294,46	
UTILIZIO DI BENI DI TERZI	CO	86.172,22	93.000,00	120.550,00	120.550,00	119.000,00	360.100,00	
	SV	0,00	0,00	0,00	0,00	0,00	0,00	
	TI	86.172,22	93.000,00	120.550,00	120.550,00	119.000,00	360.100,00	
TRASFERIMENTI	CO	0,00	0,00	0,00	0,00	0,00	0,00	
	SV	0,00	0,00	0,00	0,00	0,00	0,00	
	TI	0,00	0,00	0,00	0,00	0,00	0,00	
INTERESSI PASSIVI ED ONERI FINANZIARI DIVERSI	CO	909.785,33	878.280,00	846.422,00	813.453,00	779.440,00	2.439.315,00	
	SV	0,00	0,00	0,00	0,00	0,00	0,00	
	TI	909.785,33	878.280,00	846.422,00	813.453,00	779.440,00	2.439.315,00	
IMPOSTE E TASSE	CO	0,00	0,00	0,00	0,00	0,00	0,00	
	SV	0,00	0,00	0,00	0,00	0,00	0,00	
	TI	0,00	0,00	0,00	0,00	0,00	0,00	
ONERI STRAORDINARI DELLA GESTIONE CORRENTE	CO	3.173.084,79	0,00	0,00	0,00	0,00	0,00	
	SV	0,00	0,00	0,00	0,00	0,00	0,00	
	TI	3.173.084,79	0,00	0,00	0,00	0,00	0,00	
AMMORTAMENTI DI ESERCIZIO	CO	0,00	0,00	0,00	0,00	0,00	0,00	
	SV	0,00	0,00	0,00	0,00	0,00	0,00	
	TI	0,00	0,00	0,00	0,00	0,00	0,00	
FONDO VALUTAZIONE CREDITI	CO	0,00	0,00	4.478.712,19	12.303.000,00	17.550.000,00	34.331.712,19	
	SV	0,00	0,00	0,00	0,00	0,00	0,00	
	TI	0,00	0,00	4.478.712,19	12.303.000,00	17.550.000,00	34.331.712,19	
Totale Titolo I (A)	CO	25.690.444,31	22.364.739,22	27.990.367,36	36.600.480,81	40.691.899,22	105.282.747,39	
SPESA CORRENTE	SV	0,00	0,00	0,00	0,00	0,00	0,00	
	TI	25.690.444,31	22.364.739,22	27.990.367,36	36.600.480,81	40.691.899,22	105.282.747,39	
TITOLO II								
SPESA IN CONTO CAPITALE								
ACQUISIZIONE DI BENI IMMOBILI	CO	0,00	0,00	3.184.670,23	0,00	0,00	3.184.670,23	
	SV	0,00	1.780.000,00	301.119,74	0,00	0,00	301.119,74	
	TI	0,00	1.780.000,00	3.485.789,97	0,00	0,00	3.485.789,97	



Servizio : 09 - SERVIZIO IDRICO INTEGRATO




INCEPIMENTI		IMPEGNI 2013	PREVISIONI 2014	PREVISIONI DEL BILANCIO PLURIENNALE 2015 - 2017				ANNOTAZIONI
				2015	2016	2017	TOTALE	
ACQUISTO DI BENI SPECIFICI PER	CO	0,00	0,00	0,00	0,00	0,00	0,00	
REALIZZAZIONI IN ECONOMIA	SV	0,00	0,00	0,00	0,00	0,00	0,00	
	TI	0,00	0,00	0,00	0,00	0,00	0,00	
ACQUISIZIONE DI BENI MOBILI,								
MACCHINE ED ATTREZZATURE TECNICHE	CO	0,00	0,00	0,00	0,00	0,00	0,00	
CO-SCIENTIFICHE	SV	0,00	0,00	0,00	0,00	0,00	0,00	
	TI	0,00	0,00	0,00	0,00	0,00	0,00	
PARTICIPAZIONI AZIONARIE	CO	0,00	0,00	0,00	0,00	0,00	0,00	
	SV	0,00	0,00	0,00	0,00	0,00	0,00	
	TI	0,00	0,00	0,00	0,00	0,00	0,00	
Totale Titolo 17 (B)	CO	0,00	0,00	3.184.670,23	0,00	0,00	3.184.670,23	
SPESA IN CONTO CAPITALE	SV	0,00	1.780.000,00	301.119,74	0,00	0,00	301.119,74	
	TI	0,00	1.780.000,00	3.485.789,97	0,00	0,00	3.485.789,97	
Totale Servizi: 18+B	CO	25.690.444,31	22.364.739,22	31.175.037,69	36.600.480,81	49.691.899,22	108.467.417,62	
	SV	0,00	1.780.000,00	301.119,74	0,00	0,00	301.119,74	
	TI	25.690.444,31	24.144.739,22	31.476.157,43	36.600.480,81	49.691.899,22	109.768.537,36	



PARTE II - SPESA

Servizio : 02 15 SERVIZIO SMALTIMENTO RIFIUTI



PREVISIONI DEL BILANCIO PLURIENNALE 2015 - 2017

INTERVENTI		IMPEGNI 2013	PREVISIONI 2014	PREVISIONI DEL BILANCIO PLURIENNALE 2015 - 2017			TOTALE	ANNOTAZIONI
				2015	2016	2017		
TITOLO I								
SPESA CORRENTE								
PERSONALE	CO	0,00	0,00	0,00	0,00	0,00	0,00	
	SV	0,00	0,00	0,00	0,00	0,00	0,00	
	TI	0,00	0,00	0,00	0,00	0,00	0,00	
ACQUISTO DI BENI DI CONSUMO E/O DI MATERIE PRIME	CO	0,00	0,00	0,00	0,00	0,00	0,00	
	SV	0,00	0,00	0,00	0,00	0,00	0,00	
	TI	0,00	0,00	0,00	0,00	0,00	0,00	
PRESTAZIONI DI SERVIZI	CO	20.176.816,00	19.420.825,02	21.928.325,51	21.731.498,61	21.731.498,61	65.391.332,73	
	SV	0,00	0,00	0,00	0,00	0,00	0,00	
	TI	20.176.816,00	19.420.825,02	21.928.325,51	21.731.498,61	21.731.498,61	65.391.332,73	
UTILIZZO DI BENI DI TERZI	CO	0,00	0,00	0,00	0,00	0,00	0,00	
	SV	0,00	0,00	0,00	0,00	0,00	0,00	
	TI	0,00	0,00	0,00	0,00	0,00	0,00	
TRASFERIMENTI	CO	6.559.000,00	6.815.113,20	10.270.026,40	10.270.026,40	7.000.000,00	27.540.052,80	
	SV	0,00	0,00	0,00	0,00	0,00	0,00	
	TI	6.559.000,00	6.815.113,20	10.270.026,40	10.270.026,40	7.000.000,00	27.540.052,80	
INTERESSI PASSIVI ED ONERI FINANZIARI DIVERSI	CO	27.121,00	26.391,00	25.631,00	24.841,00	24.020,00	74.492,00	
	SV	0,00	0,00	0,00	0,00	0,00	0,00	
	TI	27.121,00	26.391,00	25.631,00	24.841,00	24.020,00	74.492,00	
IMPOSTE E TASSE	CO	0,00	1.260.952,11	1.018.549,44	1.018.549,44	1.020.000,00	3.057.098,88	
	SV	0,00	0,00	0,00	0,00	0,00	0,00	
	TI	0,00	1.260.952,11	1.018.549,44	1.018.549,44	1.020.000,00	3.057.098,88	
ONERI STRAORDINARI DELLA GESTIONE CORRENTE	CO	3.735.472,62	7.521.114,83	1.433.492,67	818.920,10	920.651,32	3.073.064,09	
	SV	2.166.547,48	2.166.547,48	0,00	0,00	0,00	0,00	
	TI	5.902.020,10	9.687.662,31	1.433.492,67	818.920,10	920.651,32	3.073.064,09	
AMMORTAMENTI DI ESERCIZIO	CO	0,00	0,00	0,00	0,00	0,00	0,00	
	SV	0,00	0,00	0,00	0,00	0,00	0,00	
	TI	0,00	0,00	0,00	0,00	0,00	0,00	
FONDO SVALUTAZIONE CREDITI	CO	0,00	0,00	6.138.000,00	12.000.000,00	20.000.000,00	38.138.000,00	
	SV	0,00	0,00	0,00	0,00	0,00	0,00	
	TI	0,00	0,00	6.138.000,00	12.000.000,00	20.000.000,00	38.138.000,00	
Totale Titolo I (A)	CO	30.489.409,62	35.044.396,16	40.814.035,02	45.863.835,55	50.596.169,93	137.274.040,50	
SPESA CORRENTE	SV	2.166.547,48	2.166.547,48	0,00	0,00	0,00	0,00	
	TI	32.655.957,10	37.210.943,64	40.814.035,02	45.863.835,55	50.596.169,93	137.274.040,50	
TITOLO II								
SPESA IN CONTO CAPITALE								
ACQUISIZIONE DI BENI IMMOBILI	CO	470.000,00	0,00	433.597,42	0,00	0,00	433.597,42	
	SV	352.500,00	0,00	1.312.500,00	0,00	0,00	1.312.500,00	
	TI	822.500,00	0,00	1.746.097,42	0,00	0,00	1.746.097,42	



PARTE II - SPESA

Servizio : 02 05 SERVIZIO SMALTIMENTO RIFIUTI



INTERVENTI	IMPEGNI 2013	PREVISIONI 2014	PREVISIONI DEL BILANCIO PLURIENNALE 2015 - 2017				ANNOTAZIONI
			2015	2016	2017	TOTALE	
ACQUISTO DI BENI SPECIFICI PERI	0,00	0,00	0,00	0,00	0,00	0,00	
REALIZZAZIONI IN ECONOMIA	0,00	0,00	0,00	0,00	0,00	0,00	
-----	0,00	0,00	0,00	0,00	0,00	0,00	
ACQUISIZIONE DI BENI MOBILI, MACCHINE ED ATTREZZATURE TRON	0,00	0,00	0,00	0,00	0,00	0,00	
SCIENTIFICHE	0,00	0,00	0,00	0,00	0,00	0,00	
-----	0,00	0,00	0,00	0,00	0,00	0,00	
Totale Titolo II 1B	470.000,00	0,00	433.597,42	0,00	0,00	433.597,42	
SPESA IN CONTO CAPITALE	352.500,00	0,00	1.312.500,00	0,00	0,00	1.312.500,00	
-----	822.500,00	0,00	1.746.097,42	0,00	0,00	1.746.097,42	
Totale Servizio (A+B)	39.959.409,62	35.044.396,16	41.247.622,44	45.863.835,55	50.596.169,93	137.707.637,92	
-----	2.519.047,48	2.166.547,48	1.312.500,00	0,00	0,00	1.312.500,00	
-----	33.478.457,10	37.210.943,64	42.860.132,44	45.863.835,55	50.596.169,93	139.020.137,92	



PARTE II - SPESA


Servizio : 09 06 PARCHI E SERVIZI PER LA TUTELA AMBIENTALE DEL VERDE, ALTRI SERVIZI RELATIVI AL TERRITORIO ED ALL'AMBIENTE



INTERVENTI		IMPEGNI 2013	PREVISIONI 2014	PREVISIONI DEL BILANCIO PLURIENNALE 2015 - 2017			TOTALE	ANNAZZIONI
				2015	2016	2017		
TITOLO I								
SPESA CORRENTE								
PERSONALE	CC	1.362.231,80	1.480.182,89	1.376.551,60	1.344.388,10	1.330.531,75	4.051.441,45	
	SV	0,00	0,00	0,00	0,00	0,00	0,00	
	TI	1.362.231,80	1.480.182,89	1.376.551,60	1.344.388,10	1.330.531,75	4.051.441,45	
ACQUISTO DI BENI DI CONSUMO E C DI MATERIE PRIME	CC	5.297,95	22.655,27	23.855,27	6.500,00	5.300,00	35.655,27	
	SV	0,00	0,00	0,00	0,00	0,00	0,00	
	TI	5.297,95	22.655,27	23.855,27	6.500,00	5.300,00	35.655,27	
PRESTAZIONI DI SERVIZI	CC	1.401.312,46	1.024.986,00	1.002.928,45	1.068.000,00	1.057.316,00	3.128.244,45	
	SV	0,00	0,00	0,00	0,00	0,00	0,00	
	TI	1.401.312,46	1.024.986,00	1.002.928,45	1.068.000,00	1.057.316,00	3.128.244,45	
UTILIZZO DI BENI DI TERZI	CC	5.706,22	5.800,00	0,00	0,00	0,00	0,00	
	SV	0,00	0,00	0,00	0,00	0,00	0,00	
	TI	5.706,22	5.800,00	0,00	0,00	0,00	0,00	
TRASFERIMENTI	CC	5.000,00	5.000,00	0,00	0,00	0,00	0,00	
	SV	0,00	0,00	0,00	0,00	0,00	0,00	
	TI	5.000,00	5.000,00	0,00	0,00	0,00	0,00	
INTERESSI PASSIVI ED ONERI FIN ANZIARI DIVERSI	CC	92.033,42	89.398,00	86.641,00	83.759,00	80.746,00	251.146,00	
	SV	0,00	0,00	0,00	0,00	0,00	0,00	
	TI	92.033,42	89.398,00	86.641,00	83.759,00	80.746,00	251.146,00	
IMPOSTE E CASSE	CC	80.468,02	88.815,92	81.722,94	80.720,00	78.700,00	241.142,84	
	SV	0,00	0,00	0,00	0,00	0,00	0,00	
	TI	80.468,02	88.815,92	81.722,94	80.720,00	78.700,00	241.142,84	
ONERI STRAORDINARI DELLA GE STIONE CORRENTE	CC	0,00	0,00	0,00	0,00	0,00	0,00	
	SV	0,00	0,00	0,00	0,00	0,00	0,00	
	TI	0,00	0,00	0,00	0,00	0,00	0,00	
AMMORTAMENTI DI ESERCIZIO	CC	0,00	0,00	0,00	0,00	0,00	0,00	
	SV	0,00	0,00	0,00	0,00	0,00	0,00	
	TI	0,00	0,00	0,00	0,00	0,00	0,00	
Totale Titolo I (A)	CC	2.952.049,87	2.716.839,08	2.571.699,16	2.583.367,10	2.552.563,75	7.707.630,01	
SPESA CORRENTE	SV	0,00	0,00	0,00	0,00	0,00	0,00	
	TI	2.952.049,87	2.716.839,08	2.571.699,16	2.583.367,10	2.552.563,75	7.707.630,01	
TITOLO II								
SPESA IN CONTO CAPITALE								
ACQUISIZIONE DI BENI IMMOBILI	CC	0,00	1.796.666,14	2.872.970,58	9.450.000,00	0,00	12.322.970,58	
	SV	0,00	12.999.948,64	12.830.693,57	740.000,00	240.000,00	13.810.693,57	
	TI	0,00	14.796.614,78	15.703.664,15	10.190.000,00	240.000,00	26.133.664,15	
ACQUISTO DI BENI SPECIFICI PER REALIZZAZIONI IN ECONOMIA	CC	0,00	0,00	0,00	0,00	0,00	0,00	
	SV	0,00	0,00	0,00	0,00	0,00	0,00	
	TI	0,00	0,00	0,00	0,00	0,00	0,00	

PARTE II - SPESA

Servizio : 09 06 PARCHI E SERVIZI PER LA TUTELA AMBIENTALE DEL VERDE, ALTRI SERVIZI RELATIVI AL TERRITORIO ED ALL'AMBIENTE



INTERVENTI	IMPEGNI 2013	PREVISIONI 2014	PREVISIONI DEL BILANCIO PLURIENNALE 2015 - 2017				ANNOTAZIONI
			2015	2016	2017	TOTALE	
ACQUISIZIONE DI BENI MOBILI							
MACCHINE ED ATTREZZATURE TECNICHE	CC 0,00	22.000,00	0,00	0,00	0,00	0,00	
CC-SCIENTIFICHE	SV 0,00	0,00	0,00	0,00	0,00	0,00	
	TI 0,00	22.000,00	0,00	0,00	0,00	0,00	
TRASFERIMENTI DI CAPITALE							
	CC 0,00	0,00	0,00	0,00	0,00	0,00	
	SV 0,00	0,00	60.000,00	100.000,00	40.000,00	200.000,00	
	TI 0,00	0,00	60.000,00	100.000,00	40.000,00	200.000,00	
Totale Titolo II 18:	CC 0,00	1.818.666,14	2.872.970,58	9.450.000,00	0,00	12.322.970,58	
SPESA IN CONTO CAPITALE	SV 0,00	12.999.949,64	12.890.693,57	840.000,00	280.000,00	14.010.693,57	
	TI 0,00	14.818.614,78	15.783.664,15	10.290.000,00	280.000,00	26.335.664,15	
Totale Servizio (A+B):	CC 2.952.049,87	4.535.504,22	5.444.669,74	12.033.367,10	2.552.563,75	20.030.600,59	
	SV 0,00	12.999.949,64	12.890.693,57	840.000,00	280.000,00	14.010.693,57	
	TI 2.952.049,87	17.535.452,86	18.335.363,31	12.873.367,10	2.832.563,75	34.041.294,16	



PARTE II - SPESA

Servizio : 10 01 ASILI NIDO, SERVIZI PER L'INFANZIA E PER I MINORI




INTERVENTI	IMPEGNI 2013	PREVISIONI 2014	PREVISIONI DEL BILANCIO PLURIENNALE 2015 - 2017			TOTALE	ANNULLAZIONE
			2015	2016	2017		
TITOLO I							
SPESA CORRENTE							
PERSONALE	CO	0,00	0,00	0,00	0,00	0,00	0,00
	SV	0,00	0,00	0,00	0,00	0,00	0,00
	TI	0,00	0,00	0,00	0,00	0,00	0,00
ACQUISTO DI BENI DI CONSUMO E/	CO	0,00	0,00	0,00	0,00	0,00	0,00
O DI MATERIE PRIME	SV	0,00	0,00	0,00	0,00	0,00	0,00
	TI	0,00	0,00	0,00	0,00	0,00	0,00
PRESTAZIONI DI SERVIZI	CO	90.794,96	254.293,22	82.445,95	187.877,27	15.916,00	286.239,22
	SV	615.243,00	615.243,00	446.988,86	143.995,19	0,00	590.984,05
	TI	706.037,96	869.536,22	529.434,81	331.872,46	15.916,00	877.223,27
UTILIZZO DI BENI DI TERZI	CO	0,00	0,00	0,00	0,00	0,00	0,00
	SV	0,00	0,00	0,00	0,00	0,00	0,00
	TI	0,00	0,00	0,00	0,00	0,00	0,00
TRASFERIMENTI	CO	540.900,00	566.483,00	479.620,00	400.000,00	400.000,00	1.278.620,00
	SV	246.615,00	246.615,00	203.421,03	0,00	0,00	203.421,03
	TI	787.515,00	813.098,00	682.041,03	400.000,00	400.000,00	1.482.041,03
INTERESSI PASSIVI ED ONERI FIN.	CO	5.207,06	4.887,00	4.554,00	4.554,00	4.887,00	13.995,00
ANZIARI DIVERSI	SV	0,00	0,00	0,00	0,00	0,00	0,00
	TI	5.207,06	4.887,00	4.554,00	4.554,00	4.887,00	13.995,00
IMPOSTE E TASSE	CO	0,00	0,00	0,00	0,00	0,00	0,00
	SV	0,00	0,00	0,00	0,00	0,00	0,00
	TI	0,00	0,00	0,00	0,00	0,00	0,00
ONERI STRAORDINARI DELLA GE	CO	0,00	0,00	0,00	0,00	0,00	0,00
STIONE CORRENTE	SV	0,00	0,00	0,00	0,00	0,00	0,00
	TI	0,00	0,00	0,00	0,00	0,00	0,00
AMMORTAMENTI DI ESERCIZIO	CO	0,00	0,00	0,00	0,00	0,00	0,00
	SV	0,00	0,00	0,00	0,00	0,00	0,00
	TI	0,00	0,00	0,00	0,00	0,00	0,00
Totale Titolo I (A)	CO	636.902,02	825.663,22	565.619,95	592.431,27	420.803,00	1.578.854,22
SPESA CORRENTE	SV	861.858,00	861.858,00	650.409,89	143.995,19	0,00	794.405,08
	TI	1.498.760,02	1.687.521,22	1.216.029,84	736.426,46	420.803,00	2.373.259,30
TITOLO II							
SPESA IN CONTO CAPITALE							
ACQUISIZIONE DI BENI IMMOBILI	CO	0,00	0,00	0,00	0,00	0,00	0,00
	SV	534.549,03	0,00	53.454,90	481.094,13	0,00	534.549,03
	TI	534.549,03	0,00	53.454,90	481.094,13	0,00	534.549,03
ACQUISIZIONE DI BENI MOBILI,							
MACCHINE ED ATTREZZATURE TECNICI	CO	0,00	0,00	0,00	0,00	0,00	0,00
CO-SCIENTIFICHE	SV	0,00	0,00	0,00	0,00	0,00	0,00




PARTE II - SPESA

Servizio : 10 GLI ASILI NIDO, SERVIZI PER L'INFANZIA E PER I MINORI



INTERVENTI		IMPEGNI 2013	PREVISIONI 2014	PREVISIONI DEL BILANCIO PLURIENNALE 2015 - 2017			ANNOTAZIONI
				2015	2016	2017	
	TI	0,00	0,00	0,00	0,00	0,00	0,00
Totale Titolo II AS.	CO	0,00	0,00	0,00	0,00	0,00	0,00
SPESA IN CONTO CAPITALE	SV	534.549,03	0,00	53.454,90	481.094,13	0,00	534.549,03
	TI	534.549,03	0,00	53.454,90	481.094,13	0,00	534.549,03
Totale Servizio "A+B"	CO	636.902,92	825.663,22	565.619,95	592.431,27	420.803,00	1.578.854,22
	SV	1.396.407,03	861.858,00	703.864,79	625.089,32	0,00	1.328.954,11
	TI	2.033.309,95	1.687.521,22	1.269.484,74	1.217.520,59	420.803,00	2.907.808,33



PARTE II - SPESA

Servizio : 10 02 SERVIZI DI PREVENZIONE E RIABILITAZIONE



INTERVENTI		IMPEGNI 2013	PREVISIONI 2014	PREVISIONI DEL BILANCIO PLURIENNALE 2015 - 2017			TOTALE	ANNOTAZIONI
				2015	2016	2017		
TITOLO I								
SPESA CORRENTI								
PERSONALE	CC	0,00	0,00	0,00	0,00	0,00	0,00	
	SV	0,00	0,00	0,00	0,00	0,00	0,00	
	TI	0,00	0,00	0,00	0,00	0,00	0,00	
ACQUISTO DI BENI DI CONSUMO E/	CC	0,00	0,00	0,00	0,00	0,00	0,00	
O DI MATERIE PRIME	SV	0,00	0,00	0,00	0,00	0,00	0,00	
	TI	0,00	0,00	0,00	0,00	0,00	0,00	
PRESTAZIONI DI SERVIZI	CC	20.525,70	1.425.000,00	2.003.692,14	1.000.000,00	1.000.000,00	4.003.692,14	
	SV	0,00	0,00	0,00	0,00	0,00	0,00	
	TI	20.525,70	1.425.000,00	2.003.692,14	1.000.000,00	1.000.000,00	4.003.692,14	
UTILIZZO DI BENI DI TERZI	CC	0,00	0,00	0,00	0,00	0,00	0,00	
	SV	0,00	0,00	0,00	0,00	0,00	0,00	
	TI	0,00	0,00	0,00	0,00	0,00	0,00	
TRASFERIMENTI	CC	0,00	0,00	0,00	0,00	0,00	0,00	
	SV	0,00	0,00	0,00	0,00	0,00	0,00	
	TI	0,00	0,00	0,00	0,00	0,00	0,00	
IMPOSTE E TASSE	CC	0,00	0,00	0,00	0,00	0,00	0,00	
	SV	0,00	0,00	0,00	0,00	0,00	0,00	
	TI	0,00	0,00	0,00	0,00	0,00	0,00	
Totale Titolo I (A):	CC	20.525,70	1.425.000,00	2.003.692,14	1.000.000,00	1.000.000,00	4.003.692,14	
SPESA CORRENTI	SV	0,00	0,00	0,00	0,00	0,00	0,00	
	TI	20.525,70	1.425.000,00	2.003.692,14	1.000.000,00	1.000.000,00	4.003.692,14	
TITOLO II								
SPESA IN CONTO CAPITALE								
ACQUISIZIONE DI BENI IMMOBILI	CC	0,00	0,00	0,00	0,00	0,00	0,00	
	SV	0,00	0,00	0,00	0,00	0,00	0,00	
	TI	0,00	0,00	0,00	0,00	0,00	0,00	
ACQUISTO DI BENI SPECIFICI PER	CC	0,00	0,00	0,00	0,00	0,00	0,00	
REALIZZAZIONI IN ECONOMIA	SV	0,00	0,00	0,00	0,00	0,00	0,00	
	TI	0,00	0,00	0,00	0,00	0,00	0,00	
UTILIZZO DI BENI DI TERZI PER	CC	0,00	0,00	0,00	0,00	0,00	0,00	
REALIZZAZIONI IN ECONOMIA	SV	0,00	0,00	0,00	0,00	0,00	0,00	
	TI	0,00	0,00	0,00	0,00	0,00	0,00	
Totale Titolo II (B):	CC	0,00	0,00	0,00	0,00	0,00	0,00	
SPESA IN CONTO CAPITALE	SV	0,00	0,00	0,00	0,00	0,00	0,00	
	TI	0,00	0,00	0,00	0,00	0,00	0,00	
Totale Servizio (A+B):	CC	20.525,70	1.425.000,00	2.003.692,14	1.000.000,00	1.000.000,00	4.003.692,14	
	SV	0,00	0,00	0,00	0,00	0,00	0,00	

Servizio : 10 02 SERVIZI DI PREVENZIONE E RIABILITAZIONE




INTERVENTI	IMPEGNI 2013	PREVISIONI 2014	PREVISIONI DEL BILANCIO PLURIENNALE 2015 - 2017				ANNOTAZIONI
			2015	2016	2017	TOTALE	
	20.525,70	1.425.000,00	2.003.692,14	1.000.000,00	1.000.000,00	4.003.692,14	



PARTE II - SPESA

Servizio : 10 05 STRUTTURE RESIDENZIALI E DI RICOVERO PER ANZIANI




PREVISIONI DEL BILANCIO PLURIENNALE 2015 - 2017

INCRUMENTI		IMPEGNI 2013	PREVISIONI 2014	PREVISIONI DEL BILANCIO PLURIENNALE 2015 - 2017			TOTALE	ANNOTAZIONI
				2015	2016	2017		
TITOLO I								
SPESA CORRENTE								
PERSONALE	CC	32.291,23	32.881,28	0,00	0,00	32.881,28	32.881,28	
	SV	0,00	0,00	0,00	0,00	0,00	0,00	
	TI	32.291,23	32.881,28	0,00	0,00	32.881,28	32.881,28	
ACQUISTO DI BENI DI CONSUMO E/O COSTI MATERIE PRIME	CC	683,62	0,00	0,00	0,00	0,00	0,00	
	SV	0,00	0,00	0,00	0,00	0,00	0,00	
	TI	683,62	0,00	0,00	0,00	0,00	0,00	
PRESTAZIONI DI SERVIZI	CC	2.000,00	0,00	8.622,00	0,00	0,00	8.622,00	
	SV	0,00	0,00	0,00	0,00	0,00	0,00	
	TI	2.000,00	0,00	8.622,00	0,00	0,00	8.622,00	
INTERESSI PASSIVI ED ONERI FINANZIARI DIVERSI	CC	64.171,35	62.527,00	60.815,00	59.032,33	57.176,58	177.023,91	
	SV	0,00	0,00	0,00	0,00	0,00	0,00	
	TI	64.171,35	62.527,00	60.815,00	59.032,33	57.176,58	177.023,91	
IMPOSTE E TASSE	CC	0,00	1.000,00	1.500,00	1.000,00	1.000,00	3.500,00	
	SV	0,00	0,00	0,00	0,00	0,00	0,00	
	TI	0,00	1.000,00	1.500,00	1.000,00	1.000,00	3.500,00	
AMMORTAMENTI DI ESERCIZIO	CC	0,00	0,00	0,00	0,00	0,00	0,00	
	SV	0,00	0,00	0,00	0,00	0,00	0,00	
	TI	0,00	0,00	0,00	0,00	0,00	0,00	
Totale Titolo I (A):	CC	99.146,20	96.408,28	70.937,00	60.032,33	91.057,86	222.027,19	
SPESA CORRENTE	SV	0,00	0,00	0,00	0,00	0,00	0,00	
	TI	99.146,20	96.408,28	70.937,00	60.032,33	91.057,86	222.027,19	
TITOLO II								
SPESA IN CONTO CAPITALE								
ACQUISIZIONE DI BENI IMMOBILI	CC	0,00	0,00	0,00	0,00	0,00	0,00	
	SV	0,00	0,00	0,00	0,00	0,00	0,00	
	TI	0,00	0,00	0,00	0,00	0,00	0,00	
ACQUISIZIONE DI BENI MOBILI, MACCHINE ED ATTREZZATURE TECNICHE CO-SCIENTIFICHE	CC	0,00	0,00	0,00	0,00	0,00	0,00	
	SV	0,00	0,00	0,00	0,00	0,00	0,00	
	TI	0,00	0,00	0,00	0,00	0,00	0,00	
Totale Titolo II (B):	CC	0,00	0,00	0,00	0,00	0,00	0,00	
SPESA IN CONTO CAPITALE	SV	0,00	0,00	0,00	0,00	0,00	0,00	
	TI	0,00	0,00	0,00	0,00	0,00	0,00	
Totale Servizio (A+B):	CC	99.146,20	96.408,28	70.937,00	60.032,33	91.057,86	222.027,19	
	SV	0,00	0,00	0,00	0,00	0,00	0,00	
	TI	99.146,20	96.408,28	70.937,00	60.032,33	91.057,86	222.027,19	



PARTE II - SPESA

Servizio : 10 04 ASSISTENZA, BENEFICENZA PUBBLICA E SERVIZI DIVERSI ALLA PERSONA



PREVISIONI DEL BILANCIO PLURIENNALE 2015 - 2017

INTERVENTI		IMPEGNI 2013	PREVISIONI 2014	PREVISIONI 2015 - 2017			ANNOTAZIONI
				2015	2016	2017	
TITOLO I							
SPESA CORRENTE							
PERSONALE	CO	1.799.278,83	1.520.988,00	1.923.386,83	1.864.509,00	1.520.988,00	5.298.883,83
	SV	0,00	0,00	0,00	0,00	0,00	0,00
	TI	1.799.278,83	1.520.988,00	1.923.386,83	1.864.509,00	1.520.988,00	5.298.883,83
ACQUISTO DI BENI DI CONSUMO E/O DI MATERIE PRIME	CO	468,80	500,00	500,00	500,00	500,00	1.500,00
	SV	0,00	0,00	0,00	0,00	0,00	0,00
	TI	468,80	500,00	500,00	500,00	500,00	1.500,00
PRESOLAZIONI DI SERVIZI	CO	2.310.428,24	4.000.161,50	4.667.508,28	2.220.372,80	2.127.592,80	9.015.473,88
	SV	1.240.732,00	0,00	1.240.732,00	0,00	0,00	1.240.732,00
	TI	3.551.160,24	4.000.161,50	5.908.240,28	2.220.372,80	2.127.592,80	10.256.205,88
UTILIZZO DI BENI DI TERZI	CO	31.476,32	3.000,00	1.000,00	1.000,00	1.000,00	3.000,00
	SV	0,00	0,00	0,00	0,00	0,00	0,00
	TI	31.476,32	3.000,00	1.000,00	1.000,00	1.000,00	3.000,00
TRASFERIMENTI	CO	139.244,41	1.429.310,39	3.026.821,75	1.630.171,26	1.430.000,00	6.087.003,01
	SV	576.817,54	576.817,54	762.365,54	576.817,54	576.817,54	1.915.703,62
	TI	716.061,95	2.006.127,93	3.789.187,29	2.206.988,80	2.006.817,54	8.002.706,63
INTERESSI PASSIVI ED ONERI FINANZIARI DIVERSI	CO	13.004,42	12.678,00	12.336,00	11.981,00	11.611,00	35.928,00
	SV	0,00	0,00	0,00	0,00	0,00	0,00
	TI	13.004,42	12.678,00	12.336,00	11.981,00	11.611,00	35.928,00
IMPOSTE E TASSE	CO	115.509,93	97.750,93	117.427,11	110.427,00	97.750,93	325.605,04
	SV	0,00	0,00	0,00	0,00	0,00	0,00
	TI	115.509,93	97.750,93	117.427,11	110.427,00	97.750,93	325.605,04
ONERI STRAORDINARI DELLA GESTIONE CORRENTE	CO	0,00	0,00	44.394,50	0,00	0,00	44.394,50
	SV	0,00	0,00	0,00	0,00	0,00	0,00
	TI	0,00	0,00	44.394,50	0,00	0,00	44.394,50
AMMORTAMENTI DI ESERCIZIO	CO	0,00	0,00	0,00	0,00	0,00	0,00
	SV	0,00	0,00	0,00	0,00	0,00	0,00
	TI	0,00	0,00	0,00	0,00	0,00	0,00
Totale Titolo I (A)	CO	4.409.400,95	7.066.388,82	9.733.384,47	5.838.961,06	5.189.442,73	20.811.788,26
SPESA CORRENTE	SV	1.817.549,54	576.817,54	2.002.797,54	576.817,54	576.817,54	3.156.432,62
	TI	6.226.950,49	7.643.206,36	11.736.182,01	6.415.778,60	5.766.260,27	23.968.220,88
TITOLO II							
SPESA IN CONTO CAPITALE							
ACQUISIZIONE DI BENI IMMOBILI	CO	0,00	0,00	0,00	0,00	0,00	0,00
	SV	0,00	0,00	650.876,60	1.300.000,00	793.387,38	2.744.183,98
	TI	0,00	0,00	650.876,60	1.300.000,00	793.387,38	2.744.183,98
ACQUISTO DI BENI SPECIFICI PER REALIZZAZIONI IN ECONOMIA	CO	0,00	0,00	0,00	0,00	0,00	0,00
	SV	0,00	0,00	0,00	0,00	0,00	0,00
	TI	0,00	0,00	0,00	0,00	0,00	0,00





PREVISIONI DEL BILANCIO PLURIENNALE 2015 - 2017

INTERVENZI		IMPEGNI 2013	PREVISIONI 2014	PREVISIONI DEL BILANCIO PLURIENNALE 2015 - 2017			TOTALE	ANNOTAZIONI
				2015	2016	2017		
ACQUISIZIONE DI BENI MOBILI,								
(MECCHE E ATTREZZATURE TECNICHE)	CO	0,00	0,00	0,00	0,00	0,00	0,00	
CO-SCIENTIFICHE	SV	310.182,00	0,00	310.182,00	0,00	0,00	310.182,00	
	TI	310.182,00	0,00	310.182,00	0,00	0,00	310.182,00	
TRASFERIMENTI DI CAPITALE								
	CO	0,00	0,00	0,00	0,00	0,00	0,00	
	SV	0,00	0,00	0,00	0,00	0,00	0,00	
	TI	0,00	0,00	0,00	0,00	0,00	0,00	
Totale Titolo 01/B.	CO	0,00	0,00	0,00	0,00	0,00	0,00	
SPESA IN CONTO CAPITALE	SV	310.182,00	0,00	310.182,00	0,00	0,00	310.182,00	
	TI	310.182,00	0,00	310.182,00	0,00	0,00	310.182,00	
Totale Servizio (A+B)	CO	4.499.400,95	7.066.388,82	9.783.384,67	5.838.961,06	5.189.442,73	20.811.788,26	
	SV	2.127.731,64	576.817,54	2.963.856,14	1.976.817,54	1.370.124,92	6.210.798,60	
	TI	6.627.132,49	7.643.206,36	12.747.240,81	7.815.778,60	6.559.567,65	27.022.586,86	



PARTE II - SPESA

Servizio : 10 05 SERVIZIO NECROSCOPICO E CIMITERIALE



INTERVENTI		IMPEGNI 2013	PREVISIONI 2014	PREVISIONI DEL BILANCIO PLURIENNALE 2015 - 2017			RIPARTIZIONI
				2015	2016	2017	
TITOLO I							
SPESA CORRENTE							
PERSONALE	CO	540.215,01	539.358,15	631.342,42	580.987,39	536.358,15	1.748.687,96
	SV	0,00	0,00	0,00	0,00	0,00	0,00
	TI	540.215,01	539.358,15	631.342,42	580.987,39	536.358,15	1.748.687,96
ACQUISTO DI BENI DI CONSUMO E/O DI MATERIE PRIME	CO	2.999,99	22.000,00	17.781,60	13.000,00	10.000,00	40.781,60
	SV	0,00	0,00	0,00	0,00	0,00	0,00
	TI	2.999,99	22.000,00	17.781,60	13.000,00	10.000,00	40.781,60
PRESTAZIONI DI SERVIZI	CO	1.873.461,10	577.000,00	450.343,90	1.050.000,00	1.050.000,00	2.550.343,90
	SV	0,00	0,00	0,00	0,00	0,00	0,00
	TI	1.873.461,10	577.000,00	450.343,90	1.050.000,00	1.050.000,00	2.550.343,90
UTILIZZO DI BENI DI TERZI	CO	732,40	1.000,00	1.087,10	650,00	650,00	2.387,10
	SV	0,00	0,00	0,00	0,00	0,00	0,00
	TI	732,40	1.000,00	1.087,10	650,00	650,00	2.387,10
INTERESSI PASSIVI ED ONERI FINANZIARI DIVERSI	CO	120.542,88	114.279,00	107.954,00	101.355,00	94.468,00	303.777,00
	SV	0,00	0,00	0,00	0,00	0,00	0,00
	TI	120.542,88	114.279,00	107.954,00	101.355,00	94.468,00	303.777,00
IMPOSTE E TASSE	CO	28.307,92	28.347,40	34.562,16	32.062,16	28.347,40	94.971,72
	SV	0,00	0,00	0,00	0,00	0,00	0,00
	TI	28.307,92	28.347,40	34.562,16	32.062,16	28.347,40	94.971,72
ONERI STRAORDINARI DELLA GESTIONE CORRENTE	CO	8.542,15	13.000,00	11.000,00	8.000,00	7.000,00	26.000,00
	SV	0,00	0,00	0,00	0,00	0,00	0,00
	TI	8.542,15	13.000,00	11.000,00	8.000,00	7.000,00	26.000,00
AMMORTAMENTI DI ESERCIZIO	CO	0,00	0,00	0,00	0,00	0,00	0,00
	SV	0,00	0,00	0,00	0,00	0,00	0,00
	TI	0,00	0,00	0,00	0,00	0,00	0,00
Totale Titolo I (A)	CO	2.574.801,45	1.294.984,55	1.254.071,18	1.786.054,55	1.726.823,55	4.766.949,28
SPESA CORRENTE	SV	0,00	0,00	0,00	0,00	0,00	0,00
	TI	2.574.801,45	1.294.984,55	1.254.071,18	1.786.054,55	1.726.823,55	4.766.949,28
TITOLO II							
SPESA IN CONTO CAPITALE							
ACQUISIZIONE DI BENI IMMOBILI	CO	80.517,54	188.000,00	1.633.302,90	1.080.000,00	330.000,00	3.043.302,90
	SV	0,00	2.550.000,00	2.391.017,06	250.000,00	0,00	2.631.017,06
	TI	80.517,54	2.738.000,00	4.014.319,96	1.330.000,00	330.000,00	5.674.319,96
DESPROPRI E SERVITU' ONEROSE	CO	0,00	0,00	0,00	0,00	0,00	0,00
	SV	0,00	0,00	0,00	0,00	0,00	0,00
	TI	0,00	0,00	0,00	0,00	0,00	0,00
ACQUISIZIONE DI BENI MOBILI, MACCHINE ED ATTREZZATURE TECNICHE-SCIENIFICHE	CO	0,00	12.000,00	120.000,00	120.000,00	120.000,00	360.000,00
	SV	0,00	0,00	0,00	0,00	0,00	0,00



PARTE II - SPESA

Servizio : 10 05 SERVIZIO NECROSCOPICO E CIMITERIALE




INTERVENTI		IMPEGNI 2013	PREVISIONI 2014	PREVISIONI DEL BILANCIO PLURIENNALE 2015 - 2017			ANNOVAZIONI
				2015	2016	2017	
	TI	0,00	12.000,00	120.000,00	120.000,00	120.000,00	360.000,00
Totale Titolo II - B.	CO	80.517,54	200.000,00	1.753.302,96	1.200.000,00	450.000,00	3.403.302,96
SPESA IN CONTO CAPITALE	SV	0,00	2.550.000,00	2.381.017,06	250.000,00	0,00	2.631.017,06
	TI	80.517,54	2.750.000,00	4.134.319,96	1.450.000,00	450.000,00	6.034.319,96
Totale Servizio 10-05:	CO	2.655.318,99	1.494.984,55	3.007.374,08	2.996.054,55	2.176.823,55	8.170.252,18
	SV	0,00	2.550.000,00	2.381.017,06	250.000,00	0,00	2.631.017,06
	TI	2.655.318,99	4.044.984,55	5.388.391,14	3.236.054,55	2.176.823,55	10.801.269,24




PARTE II - SPESA

Servizio : 11 DI ASSISTENZE E PUBBLICITA'




PREVISIONI DEL BILANCIO PLURIENNALE 2015 - 2017

INTERVENTI		IMPEGNI 2013	PREVISIONI 2014	PREVISIONI DEL BILANCIO PLURIENNALE 2015 - 2017			TOTALE	ANNOTAZIONI
				2015	2016	2017		
TITOLO I								
SPESA CORRENTE								
PERSONALE	CO	174.940,14	118.879,00	88.750,18	87.647,31	79.125,69	255.523,18	
	SV	0,00	0,00	0,00	0,00	0,00	0,00	
	TI	174.940,14	118.879,00	88.750,18	87.647,31	79.125,69	255.523,18	
ACQUISTO DI BENI DI CONSUMO E/O DI MATERIE PRIME	CO	0,00	200,00	200,00	200,00	200,00	600,00	
	SV	0,00	0,00	0,00	0,00	0,00	0,00	
	TI	0,00	200,00	200,00	200,00	200,00	600,00	
PRESTAZIONI DI SERVIZI	CO	200,00	700,00	700,00	700,00	700,00	2.100,00	
	SV	0,00	0,00	0,00	0,00	0,00	0,00	
	TI	200,00	700,00	700,00	700,00	700,00	2.100,00	
IMPOSTE E TASSE	CO	9.769,86	8.135,21	8.420,96	7.700,00	7.100,00	23.220,96	
	SV	0,00	0,00	0,00	0,00	0,00	0,00	
	TI	9.769,86	8.135,21	8.420,96	7.700,00	7.100,00	23.220,96	
AMMORTAMENTI DI ESERCIZIO	CO	0,00	0,00	0,00	0,00	0,00	0,00	
	SV	0,00	0,00	0,00	0,00	0,00	0,00	
	TI	0,00	0,00	0,00	0,00	0,00	0,00	
Totale Titolo I (A)	CO	184.910,00	127.974,21	98.071,14	96.247,31	87.125,69	281.444,14	
SPESA CORRENTE	SV	0,00	0,00	0,00	0,00	0,00	0,00	
	TI	184.910,00	127.974,21	98.071,14	96.247,31	87.125,69	281.444,14	
TITOLO II								
SPESA IN CONTO CAPITALE								
ACQUISTO DI BENI SPECIFICI PER REALIZZAZIONI IN ECONOMIA	CO	0,00	0,00	0,00	0,00	0,00	0,00	
	SV	0,00	0,00	0,00	0,00	0,00	0,00	
	TI	0,00	0,00	0,00	0,00	0,00	0,00	
ACQUISIZIONE DI BENI MOBILI, MACCHINE ED ATTREZZATURE TECNICI-SCIENTIFICHE	CO	0,00	0,00	0,00	0,00	0,00	0,00	
	SV	0,00	0,00	0,00	0,00	0,00	0,00	
	TI	0,00	0,00	0,00	0,00	0,00	0,00	
Totale Titolo II (B)	CO	0,00	0,00	0,00	0,00	0,00	0,00	
SPESA IN CONTO CAPITALE	SV	0,00	0,00	0,00	0,00	0,00	0,00	
	TI	0,00	0,00	0,00	0,00	0,00	0,00	
Totale Servizi (A+B)	CO	184.910,00	127.974,21	98.071,14	96.247,31	87.125,69	281.444,14	
	SV	0,00	0,00	0,00	0,00	0,00	0,00	
	TI	184.910,00	127.974,21	98.071,14	96.247,31	87.125,69	281.444,14	



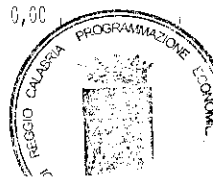
PARTE II - SPESA

Servizio : 11 02 FIERE, MERCATI, E SERVIZI CONNESSI



PREVISIONI DEL BILANCIO PLURIENNALE 2015 - 2017

INTERVENIRE		IMPEGNI 2013	PREVISIONI 2014	PREVISIONI DEL BILANCIO PLURIENNALE 2015 - 2017			ANNOVAZIONI
				2015	2016	2017	
TITOLO I							
SPESA CORRENTE							
PERSONALE	CO	489.063,80	505.062,26	551.614,41	542.152,00	536.716,05	1.630.482,46
	SV	0,00	0,00	0,00	0,00	0,00	0,00
	TI	489.063,80	505.062,26	551.614,41	542.152,00	536.716,05	1.630.482,46
ACQUISTO DI BENI DI CONSUMO E/O DI MATERIE PRIME	CO	1.329,52	1.900,00	2.509,14	1.900,00	1.900,00	6.309,14
	SV	0,00	0,00	0,00	0,00	0,00	0,00
	TI	1.329,52	1.900,00	2.509,14	1.900,00	1.900,00	6.309,14
PRESTAZIONI DI SERVIZI	CO	15.331,41	16.721,00	9.176,98	9.176,98	16.721,00	35.074,96
	SV	0,00	0,00	0,00	0,00	0,00	0,00
	TI	15.331,41	16.721,00	9.176,98	9.176,98	16.721,00	35.074,96
UTILIZZO DI BENI DI TERZI	CO	7.783,84	8.000,00	13.784,50	13.784,50	13.784,50	41.353,50
	SV	0,00	0,00	0,00	0,00	0,00	0,00
	TI	7.783,84	8.000,00	13.784,50	13.784,50	13.784,50	41.353,50
TRASFERIMENTI	CO	0,00	0,00	0,00	0,00	0,00	0,00
	SV	0,00	0,00	0,00	0,00	0,00	0,00
	TI	0,00	0,00	0,00	0,00	0,00	0,00
INTERESSI PASSIVI ED ONERI FINANZIARI DIVERSI	CO	8.392,51	7.927,00	7.442,00	6.397,25	6.412,00	20.251,25
	SV	0,00	0,00	0,00	0,00	0,00	0,00
	TI	8.392,51	7.927,00	7.442,00	6.397,25	6.412,00	20.251,25
IMPOSTE E TASSE	CO	0,00	0,00	0,00	0,00	0,00	0,00
	SV	0,00	0,00	0,00	0,00	0,00	0,00
	TI	0,00	0,00	0,00	0,00	0,00	0,00
ONERI STRAORDINARI DELLA GESTIONE CORRENTE	CO	0,00	0,00	0,00	0,00	0,00	0,00
	SV	0,00	0,00	0,00	0,00	0,00	0,00
	TI	0,00	0,00	0,00	0,00	0,00	0,00
AMMORTAMENTI DI ESERCIZIO	CO	0,00	0,00	0,00	0,00	0,00	0,00
	SV	0,00	0,00	0,00	0,00	0,00	0,00
	TI	0,00	0,00	0,00	0,00	0,00	0,00
Totale Titolo I (A)	CO	521.901,08	539.610,26	584.527,03	573.410,73	575.533,55	1.733.471,31
ISPESE CORRENTE	SV	0,00	0,00	0,00	0,00	0,00	0,00
	TI	521.901,08	539.610,26	584.527,03	573.410,73	575.533,55	1.733.471,31
TITOLO II							
ISPESE IN CONTO CAPITALE							
ACQUISIZIONE DI BENI IMMOBILI	CO	0,00	0,00	0,00	0,00	0,00	0,00
	SV	0,00	0,00	332.234,38	3.500.000,00	3.500.000,00	7.332.234,38
	TI	0,00	0,00	332.234,38	3.500.000,00	3.500.000,00	7.332.234,38
ACQUISIZIONE DI BENI MOBILI, MACCHINE ED ATTREZZATURE TECNICHE-SCIENTIFICHE	CO	0,00	0,00	0,00	0,00	0,00	0,00
	SV	0,00	0,00	0,00	0,00	0,00	0,00



PARTE II - SPESA

Servizio : 11 02 FIERE, MERCATI, E SERVIZI CONNESSI

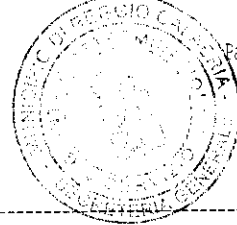


INTERVENTI		IMPEGNI 2013	PREVISIONI 2014	PREVISIONI DEL BILANCIO PLURIENNALE 2015 - 2017			ANNOTAZIONI
				2015	2016	2017	
	TI	0,00	0,00	0,00	0,00	0,00	0,00
TRASFERIMENTI DI CAPITALE	CO	0,00	0,00	0,00	0,00	0,00	0,00
	SV	0,00	0,00	0,00	0,00	0,00	0,00
	TI	0,00	0,00	0,00	0,00	0,00	0,00
Totale Titolo II B	CO	0,00	0,00	0,00	0,00	0,00	0,00
SPESA IN CONTO CAPITALE	SV	0,00	0,00	332.234,38	3.500.000,00	3.500.000,00	7.332.234,38
	TI	0,00	0,00	332.234,38	3.500.000,00	3.500.000,00	7.332.234,38
Totale Servizio (A+B)	CO	521.901,08	539.610,26	584.527,03	673.410,73	675.533,55	1.733.471,31
	SV	0,00	0,00	332.234,38	3.500.000,00	3.500.000,00	7.332.234,38
	TI	521.901,08	539.610,26	916.761,41	4.073.410,73	4.075.533,55	9.065.705,69



PARTE II - SPESA

Servizio : 11 03 MANTENIMENTO E SERVIZI CONNESSI



INTERVENTI		IMPEGNI 2013	PREVISIONI 2014	PREVISIONI DEL BILANCIO PLURIENNALE 2015 - 2017			ANNOTAZIONI
				2015	2016	2017	
TITOLO I							
SPESE CORRENTI							
PRESTAZIONI DI SERVIZI	CO	0,00	0,00	0,00	0,00	0,00	0,00
	SV	0,00	0,00	0,00	0,00	0,00	0,00
	TI	0,00	0,00	0,00	0,00	0,00	0,00
AMMORTAMENTI DI ESERCIZIO	CO	0,00	0,00	0,00	0,00	0,00	0,00
	SV	0,00	0,00	0,00	0,00	0,00	0,00
	TI	0,00	0,00	0,00	0,00	0,00	0,00
Totale Titolo I (A)	CO	0,00	0,00	0,00	0,00	0,00	0,00
SPESE CORRENTI	SV	0,00	0,00	0,00	0,00	0,00	0,00
	TI	0,00	0,00	0,00	0,00	0,00	0,00
TITOLO II							
SPESE IN CONTO CAPITALE							
ACQUISIZIONE DI BENI MOBILI, MACCHINE ED ATTREZZATURE TECNICHE-SCIENTIFICHE	CO	0,00	0,00	0,00	0,00	0,00	0,00
	SV	0,00	0,00	0,00	0,00	0,00	0,00
	TI	0,00	0,00	0,00	0,00	0,00	0,00
Totale Titolo II (B)	CO	0,00	0,00	0,00	0,00	0,00	0,00
SPESE IN CONTO CAPITALE	SV	0,00	0,00	0,00	0,00	0,00	0,00
	TI	0,00	0,00	0,00	0,00	0,00	0,00
Totale Servizio (A+B)	CO	0,00	0,00	0,00	0,00	0,00	0,00
	SV	0,00	0,00	0,00	0,00	0,00	0,00
	TI	0,00	0,00	0,00	0,00	0,00	0,00



PARTE II - SPESA

Servizio : 11 04 SERVIZI RELATIVI ALL'INDUSTRIA



INTERVENTI		IMPEGNI 2013	PREVISIONI 2014	PREVISIONI DEL BILANCIO PLURIENNALE 2015 - 2017			TOTALE	ANNOVAZIONI
				2015	2016	2017		
TITOLO I								
SPESA CORRENTI								
PRESTAZIONI DI SERVIZI	CO	0,00	0,00	0,00	0,00	0,00	0,00	
	SV	0,00	0,00	0,00	0,00	0,00	0,00	
	TI	0,00	0,00	0,00	0,00	0,00	0,00	
TRASFERIMENTI	CO	0,00	0,00	0,00	0,00	0,00	0,00	
	SV	0,00	0,00	0,00	0,00	0,00	0,00	
	TI	0,00	0,00	0,00	0,00	0,00	0,00	
Totale Titolo I (A)	CO	0,00	0,00	0,00	0,00	0,00	0,00	
SPESA CORRENTI	SV	0,00	0,00	0,00	0,00	0,00	0,00	
	TI	0,00	0,00	0,00	0,00	0,00	0,00	
TITOLO II								
SPESA IN CONTO CAPITALE								
PARTECIPAZIONI AZIONARIE	CO	0,00	0,00	0,00	0,00	0,00	0,00	
	SV	0,00	0,00	0,00	0,00	0,00	0,00	
	TI	0,00	0,00	0,00	0,00	0,00	0,00	
Totale Titolo II (B)	CO	0,00	0,00	0,00	0,00	0,00	0,00	
SPESA IN CONTO CAPITALE	SV	0,00	0,00	0,00	0,00	0,00	0,00	
	TI	0,00	0,00	0,00	0,00	0,00	0,00	
Totale Servizio (A+B)	CO	0,00	0,00	0,00	0,00	0,00	0,00	
	SV	0,00	0,00	0,00	0,00	0,00	0,00	
	TI	0,00	0,00	0,00	0,00	0,00	0,00	




Servizio : 11 05 SERVIZI RELATIVI AL COMMERCIO




INTERVENTI		IMPEGNI 2013	PREVISIONI 2014	PREVISIONI DEL BILANCIO PLURIENNALE 2015 - 2017			ANNOTAZIONI
				2015	2016	2017	
TITOLO I							
SPESA CORRENTE							
PERSONALE	CC	956.931,29	1.201.244,63	1.093.019,84	1.079.000,00	1.075.110,75	3.247.130,59
	SV	0,00	0,00	0,00	0,00	0,00	0,00
	TI	956.931,29	1.201.244,63	1.093.019,84	1.079.000,00	1.075.110,75	3.247.130,59
ACQUISTO DI BENI DI CONSUMO E/O DI MATERIE PRIME	CC	85,00	1.000,00	1.000,00	1.000,00	1.000,00	3.000,00
	SV	0,00	0,00	0,00	0,00	0,00	0,00
	TI	85,00	1.000,00	1.000,00	1.000,00	1.000,00	3.000,00
PRESTAZIONI DI SERVIZI	CC	571,25	1.000,00	1.000,00	1.000,00	1.000,00	3.000,00
	SV	0,00	0,00	0,00	0,00	0,00	0,00
	TI	571,25	1.000,00	1.000,00	1.000,00	1.000,00	3.000,00
UTILIZZO DI BENI DI TERZI	CC	7.804,61	0,00	0,00	0,00	0,00	0,00
	SV	0,00	0,00	0,00	0,00	0,00	0,00
	TI	7.804,61	0,00	0,00	0,00	0,00	0,00
TRASFERIMENTI	CC	0,00	0,00	0,00	0,00	0,00	0,00
	SV	0,00	0,00	0,00	0,00	0,00	0,00
	TI	0,00	0,00	0,00	0,00	0,00	0,00
IMPOSTE E TASSE	CC	61.060,83	75.297,63	70.018,09	69.100,00	68.000,00	297.118,09
	SV	0,00	0,00	0,00	0,00	0,00	0,00
	TI	61.060,83	75.297,63	70.018,09	69.100,00	68.000,00	297.118,09
ONERI STRAORDINARI DELLA GESTIONE CORRENTE	CC	0,00	0,00	16.795,42	0,00	0,00	16.795,42
	SV	0,00	0,00	0,00	0,00	0,00	0,00
	TI	0,00	0,00	16.795,42	0,00	0,00	16.795,42
IMMAGGIAMENTI DI ESERCIZIO	CC	0,00	0,00	0,00	0,00	0,00	0,00
	SV	0,00	0,00	0,00	0,00	0,00	0,00
	TI	0,00	0,00	0,00	0,00	0,00	0,00
Totale Titolo I (A)	CC	1.026.452,98	1.278.542,26	1.181.833,35	1.150.100,00	1.145.110,75	3.477.044,10
SPESA CORRENTE	SV	0,00	0,00	0,00	0,00	0,00	0,00
	TI	1.026.452,98	1.278.542,26	1.181.833,35	1.150.100,00	1.145.110,75	3.477.044,10
TITOLO II							
SPESA IN CONTO CAPITALE							
ACQUISIZIONE DI BENI IMMOBILI	CC	0,00	0,00	15.738.703,77	22.607.140,93	1.797.398,86	40.143.243,56
	SV	0,00	0,00	0,00	0,00	0,00	0,00
	TI	0,00	0,00	15.738.703,77	22.607.140,93	1.797.398,86	40.143.243,56
ACQUISIZIONE DI BENI MOBILI, MACCHINE ED ATTREZZATURE TECNICHE-SCIEN- TIFICHE	CC	0,00	0,00	0,00	0,00	0,00	0,00
	SV	0,00	0,00	0,00	0,00	0,00	0,00
	TI	0,00	0,00	0,00	0,00	0,00	0,00
Totale Titolo II (B)	CC	0,00	0,00	15.738.703,77	22.607.140,93	1.797.398,86	40.143.243,56



INTERVENTI	PERSONALE	ACQUISTO DI BENI	PRESTAZIONI DI	UTILIZZO DI BENI	TRASFERIMENTI	INTERESSI PASSIVI
		DI CONSUMO E/O DI MATERIE PRIME	SERVIZI	DI TERZI		ED OPERI FINANZIARI DIVERSE
FUNZIONI E SERVIZI						
FUNZIONI GENERALI DI AMMINISTRAZIONE, DI GESTIONE E DI CONTROLLO						
ORGANI ISTITUZIONALI, PARTECIPAZIONE E DECENTRAMENTO	4.022.807,00	10.500,00	1.452.904,92	11.100,00	31.347,50	520.998,57
SEGRETERIA GENERALE, PERSONALE, ORGANIZZAZIONE E PROGRAMMAZIONE	4.658.836,53	13.600,00	3.967.903,00	81.831,00	0,00	0,00
GESTIONE ECONOMICA, FINANZIARIA, PROGRAMMAZIONE, PROVVEDIMENTI E CONTROLLO DI GESTIONE	1.148.708,00	3.300,00	17.000,00	3.800,00	0,00	26.000,00
GESTIONE DELLE ENTRATE TRIBUTARIE E SERVIZI FISCALI	505.560,00	1.000,00	3.030.530,00	0,00	0,00	0,00
GESTIONE DEI BENI DEMANIALI E PATRIMONIALI	500,00	1.500,00	460.221,00	51.015,00	0,00	0,00
UFFICIO TECNICO	2.049.300,00	5.600,00	16.800,00	5.500,00	0,00	0,00
ANAGRAFE, STATO CIVILE, ELETTORALE, LEVA E SERVIZIO STATISTICO	1.669.026,00	8.500,00	37.000,41	5.000,00	800,00	0,00
ALTRI SERVIZI GENERALI	528.673,00	49.144,00	1.952.100,54	4.539,12	0,00	4.108.379,48
Totale	14.583.110,53	92.844,00	10.333.629,87	162.785,12	32.147,50	4.655.378,95
FUNZIONI RELATIVE ALLA GIUSTIZIA						
UFFICI GIUDIZIARI	0,00	0,00	0,00	0,00	0,00	0,00
Totale	0,00	0,00	0,00	0,00	0,00	0,00
FUNZIONI DI POLIZIA LOCALE						
POLIZIA MUNICIPALE	6.532.891,81	244.500,00	158.684,17	135.250,59	11.000,00	0,00
Totale	6.532.891,81	244.500,00	158.684,17	135.250,59	11.000,00	0,00
FUNZIONI DI ISTRUZIONE PUBBLICA						
SCUOLA MATERNA	697.002,00	1.000,00	1.461.851,21	170.000,00	0,00	51.210,00
ISTRUZIONE ELEMENTARE	0,00	319.500,00	770.500,00	140.000,00	0,00	172.986,00
ISTRUZIONE MEDIA	0,00	61.000,00	670.400,00	167.000,00	0,00	151.094,00
ASSISTENZA SCOLASTICA, TRASPORTO, REFEZIONE E ALTRI SERVIZI	616.410,70	11.000,00	728.422,00	16.000,00	1.875.000,00	0,00
Totale	1.313.412,70	392.500,00	3.631.173,21	493.000,00	1.875.000,00	375.293,00
FUNZIONI RELATIVE ALLA CULTURA ED AI BENI CULTURALI						
BIBLIOTECHE, MUSEI E PINACOTECHE	607.650,09	17.000,00	40.229,24	0,00	0,00	0,00
TEATRI, ATTIVITA' CULTURALI E SERVIZI DIVERSI NEL SETTORE CULTURALE	409.000,00	4.500,00	43.500,00	600,00	1.000,00	79.171,00




INTERVENTI	ONERI STRAORDINARI		AMMORTAMENTI DI ESERCIZIO	FONDO SVALUTAZIONE		TOTALE
	IMPOSTE E TASSE	DELLA GESTIONE CORRENTE		CREDITI	FONDO DI RISERVA	
FUNZIONI E SERVIZI						
FUNZIONI GENERALI DI AMMINISTRAZIONE, DI GESTIONE E DI CONTROLLO						
ORGANI ISTITUCIONALI, PARTECIPAZIONE E DECENTRAMENTO	276.525,36	0,00	0,00	0,00	0,00	6.326.183,35
SEGRETARIA GENERALE, PERSONALE, ORGANIZZAZIONE E PROGRAMMAZIONE	320.428,46	242.678,57	0,00	0,00	0,00	9.285.277,56
GESTIONE ECONOMICA, FINANZIARIA, PROGRAMMAZIONE, PROVVEDIMENTI	92.080,00	0,00	0,00	0,00	0,00	1.290.588,00
GESTIONE DELLE ENTRATE TRIBUTARIE E SERVIZI FISCALI	29.250,00	275.356,49	0,00	6.212.000,00	0,00	10.053.666,49
GESTIONE DEI BENI DEMANIALI E PATRIMONIALI	30.000,00	0,00	0,00	4.565.000,00	0,00	6.198.236,00
UFFICIO TECNICO	142.007,00	20.000,00	0,00	0,00	0,00	2.238.107,00
ANAGRAFE, STATO CIVILE, ELETTORALE, LEVA E SERVIZIO STATISTICO	100.562,00	15.000,00	0,00	0,00	0,00	1.635.888,41
ALTRI SERVIZI GENERALI	25.350,00	14.677.587,19	0,00	0,00	950.000,00	22.295.773,33
Totale	1.316.202,82	15.230.622,25	0,00	10.777.000,00	950.000,00	58.433.720,14
FUNZIONI RELATIVE ALLA GIUSTIZIA						
UFFICI GIUDIZIARI	0,00	1.648.433,00	0,00	0,00	0,00	1.648.433,00
Totale	0,00	1.648.433,00	0,00	0,00	0,00	1.648.433,00
FUNZIONI DI POLIZIA LOCALE						
POLIZIA MUNICIPALE	390.262,00	0,00	0,00	0,00	0,00	7.472.588,57
Totale	390.262,00	0,00	0,00	0,00	0,00	7.472.588,57
FUNZIONI DI ISTRUZIONE PUBBLICA						
SCUOLA MATERNA	45.000,00	0,00	0,00	0,00	0,00	2.426.063,21
ISTRUZIONE ELEMENTARE	500,00	5.000,00	0,00	0,00	0,00	1.408.486,00
ISTRUZIONE MEDIA	1.500,00	0,00	0,00	0,00	0,00	1.950.994,00
ASSISTENZA SCOLASTICA, TRASPORTO, REFEZIONE E ALTRI SERVIZI	42.744,97	0,00	0,00	0,00	0,00	3.289.577,67
Totale	89.744,97	5.000,00	0,00	0,00	0,00	8.175.120,88
FUNZIONI RELATIVE ALLA CULTURA ED AI BENI CULTURALI						
BIBLIOTECHE, MUSEI E PINACOTECHE	0,00	0,00	0,00	0,00	0,00	664.879,33
TEATRO, ATTIVITA' CULTURALI E SERVIZI DIVERSI NEL SETTORE CULTURALE	0,00	0,00	0,00	0,00	0,00	537.771,00





INTERVENTI	FUNZIONI E SERVIZI					INTERESSI PASSIVI ED ONERI FINANZIARI DIVERSI
	PERSONALE	ACQUISTO DI BENI DI CONSUMO E/O DI MATERIE PRIME	PRESTAZIONI DI SERVIZI	UTILIZZO DI BENI DI TERZI	1.000,00	
Totale	1.316.650,09	21.500,00	83.729,24	600,00	1.000,00	79.171,00
FUNZIONI NEL SETTORE SPORTIVO E RICREATIVO						
STADIO COMUNALE, PALAZZO DELLOI SPORT ED ALTRI IMPIANTI	194.051,90	2.500,00	84.000,00	0,00	0,00	337.060,00
Totale	194.051,90	2.500,00	84.000,00	0,00	0,00	337.060,00
FUNZIONI NEL CAMPO TURISTICO						
SERVIZI TURISTICI	128.066,00	1.900,00	4.599,00	0,00	0,00	0,00
MANIFESTAZIONI TURISTICHE	199.290,00	0,00	1.000,00	0,00	0,00	0,00
Totale	327.356,00	1.900,00	5.599,00	0,00	0,00	0,00
FUNZIONI NEL CAMPO DELLA VIABILITA' E DEI TRASPORTI						
VIABILITA', CIRCOLAZIONE STRADALE E SERVIZI CONNESSI	0,00	20.000,00	2.085.249,72	0,00	0,00	2.439.596,00
ILLUMINAZIONE PUBBLICA E SERVIZI CONNESSI	125.725,15	0,00	4.196.833,91	0,00	0,00	199.414,00
TRASPORTI PUBBLICI LOCALI E SERVIZI CONNESSI	129.718,16	0,00	90.000,00	0,00	0,00	62.398,00
Totale	285.443,31	20.000,00	6.292.083,63	0,00	0,00	2.700.408,00
FUNZIONI RIGUARDANTI LA GESTIONE DEL TERRITORIO E DELL'AMBIENTE						
URBANISTICA E GESTIONE DEL TERRITORIO	1.196.177,00	2.400,00	2.800,00	1.000,00	0,00	0,00
EDILIZIA RESIDENZIALE PUBBLICA LOCALE E PIANI DI EDILIZIA ECONOMICO-POPOLARE	377.290,00	2.000,00	42.835,32	14.800,00	0,00	288.412,00
SERVIZI DI PROTEZIONE CIVILE	336.283,94	600.000,00	400.000,00	0,00	3.000,00	0,00
SERVIZIO IDRICO INTEGRATO	841.058,67	15.000,00	22.507.419,14	120.550,00	0,00	813.453,00
SERVIZIO SMALTIMENTO RIFIUTI	0,00	0,00	21.731.495,61	0,00	10.270.026,40	24.841,00
PARCHI E SERVIZI PER LA TUTELA AMBIENTALE DEL VERDE, ALTRI SERVIZI RELATIVI AL TERRITORIO ED ALL'AMBIENTE	1.344.388,10	6.500,00	1.068.000,00	0,00	0,00	83.759,00
Totale	4.095.197,71	625.900,00	45.751.753,07	136.350,00	10.273.026,40	1.210.463,00
FUNZIONI NEL SETTORE SOCIALE						
ASILI NIDO, SERVIZI PER L'INFANZIA E PER I MINORI	0,00	0,00	331.872,46	0,00	400.000,00	4.354,00
SERVIZI DI PREVENZIONE E RIABILITAZIONE	0,00	0,00	1.000.000,00	0,00	0,00	0,00
STRUTTURE RESIDENZIALI E DI RICOVERO PER ANZIANI	0,00	0,00	0,00	0,00	0,00	59.032,33
ASSISTENZA, BENEFICENZA PUBBLICA						



INTERVENTI	CATEGORIE					TOTALE
	IMPOSTE E TASSE	ONERI STRAORDINARI DELLA GESTIONE CORRENTE	AMMORTAMENTI DI ESERCIZIO	FONDO SVALUTAZIONE CREDITI	FONDO DI RISERVA	
FUNZIONI E SERVIZI						
Totale	0,00	0,00	0,00	0,00	0,00	1.202.650,33
FUNZIONI NEL SETTORE SPORTIVO E RICREATIVO						
STATO COMUNALE, PALAZZO DELLO SPORT ED ALTRI IMPIANTI	0,00	0,00	0,00	0,00	0,00	617.611,90
Totale	0,00	0,00	0,00	0,00	0,00	617.611,90
FUNZIONI NEL CAMPO TURISTICO						
SERVIZI TURISTICI	0,00	0,00	0,00	0,00	0,00	134.565,00
MANIFESTAZIONI TURISTICHE	10.300,00	0,00	0,00	0,00	0,00	210.290,00
Totale	10.300,00	0,00	0,00	0,00	0,00	344.855,00
FUNZIONI NEL CAMPO DELLA VIABILITA' E DEI TRASPORTI						
VIABILITA', CIRCOLAZIONE STRADALE E SERVIZI CONNESSI	1.300,00	0,00	0,00	0,00	0,00	4.465.645,72
ILLUMINAZIONE PUBBLICA E SERVIZI CONNESSI	6.575,49	0,00	0,00	0,00	0,00	4.527.548,55
TRASPORTI PUBBLICI LOCALI E SERVIZI CONNESSI	9.602,63	0,00	0,00	0,00	0,00	291.718,79
Totale	17.478,12	0,00	0,00	0,00	0,00	9.285.113,06
FUNZIONI RIGUARDANTI LA GESTIONE DEL TERRITORIO E DELL'AMBIENTE						
URBANISTICA E GESTIONE DEL TERRITORIO	83.500,00	10.000,00	0,00	0,00	0,00	1.295.077,00
EDILIZIA RESIDENZIALE PUBBLICA, LOCALE E PIANI DI EDILIZIA ECONOMICO-POPOLARE	25.000,00	30.000,00	0,00	0,00	0,00	780.337,32
SERVIZI DI PROTEZIONE CIVILE	17.069,00	0,00	0,00	0,00	0,00	1.356.352,94
SERVIZIO IDRICO INTEGRATO	0,00	0,00	0,00	12.303.000,00	0,00	36.600.480,81
SERVIZIO SGALTIMENTO RIFIUTI	1.018.549,44	818.920,10	0,00	12.000.000,00	0,00	45.863.835,55
PARCHI E SERVIZI PER LA TUTELA AMBIENTALE DEL VERDE, ALTRI SERVIZI RELATIVI AL TERRITORIO ED ALL'AMBIENTE	80.720,00	0,00	0,00	0,00	0,00	2.583.367,10
Totale	1.224.838,44	858.920,10	0,00	24.303.000,00	0,00	88.479.450,72
FUNZIONI NEL SETTORE SOCIALE						
ASILI NIDO, SERVIZI PER L'INFANZIA E PER I MINORI	0,00	0,00	0,00	0,00	0,00	736.426,46
SERVIZI DI PREVENZIONE E RIABILITAZIONE	0,00	0,00	0,00	0,00	0,00	1.000.000,00
STRUTTURE RESIDENZIALI E DI RICOVERO PER ANZIANI	1.000,00	0,00	0,00	0,00	0,00	60.032,33
ASSISTENZA, BENEFICENZA PUBBLICA						




INTERVENTI	IMPOSTE E TASSE	ONERI STRAORDINARI	AMMORTAMENTI DI	FONDO SVALUTAZIONE	FONDO DI RISERVA	TOTALE
		DELLA GESTIONE CORRENTE	ESERCIZIO	CREDITE		
FUNZIONI E SERVIZI						
OGGI E SERVIZI DIVERSI ALLA PER- SONA	110.427,00	0,00	0,00	0,00	0,00	6.415.778,60
SERVIZIO NECROSCOPICO E CIMITERIALE	32.062,16	8.000,00	0,00	0,00	0,00	1.786.054,55
Totale	143.489,16	8.000,00	0,00	0,00	0,00	9.998.292,94
FUNZIONI NEL CAMPO DELLO SVILUPPO ECONOMICO						
APPROSSIONI E PUBBLICITÀ	7.700,00	0,00	0,00	0,00	0,00	96.247,31
FIERE, MERCATI, E SERVIZI CONNESSI	0,00	0,00	0,00	0,00	0,00	573.410,73
SERVIZI RELATIVI AL COMMERCIO	69.100,00	0,00	0,00	0,00	0,00	1.150.100,00
SERVIZI RELATIVI ALL'ARTIGIANATO	3.520,30	0,00	0,00	0,00	0,00	53.653,30
Totale	80.320,30	0,00	0,00	0,00	0,00	1.879.411,34
TOTALI	2.972.035,81	19.750.975,35	0,00	35.080.000,00	950.000,00	187.537.246,88



INTERVENI	ACQUISTO DI BENI					TRASFERIMENTI	INTERESSI PASSIVI ED ONERI FINANZIARI DIVERSI
	PERSONALE	DI CONSUMO E/O DI MATERIE PRIME	PRESTAZIONI DI SERVIZI	UTILIZZO DI BENI DI TERZI			
FUNZIONI E SERVIZI							
GRUPPO ECONOMICO							
DA I SERVIZI DIVERSI ALLA PER SCUA	1.864.509,00	500,00	2.220.372,80	1.000,00	2.206.988,80	11.981,00	
SERVIZIO NEUROSCOPICO E CIMITE RIALE	580.987,39	13.000,00	1.050.000,00	650,00	0,00	101.355,00	
Totale	2.445.496,39	13.500,00	4.602.245,28	1.650,00	2.606.988,80	116.922,33	
FUNZIONI NEL CAMPO DELLO SVI LUPPO ECONOMICO							
APPROSSIONI E PUBBLICITA' FIERE, MERCATI, E SERVIZI CONI NESSI	87.647,31	200,00	700,00	0,00	0,00	0,00	
SERVIZI RELATIVI AL COMMERCIO SERVIZI RELATIVI ALL'ARTIGIANA TO	542.152,00	1.900,00	9.176,98	13.784,50	0,00	6.397,25	
	1.079.000,00	1.000,00	1.300,00	0,00	0,00	0,00	
	56.133,00	0,00	0,00	0,00	0,00	0,00	
Totale	1.764.932,31	3.100,00	10.876,98	13.784,50	0,00	6.397,25	
TOTALI	32.528.542,75	1.418.244,00	71.553.774,43	943.420,21	14.799.162,70	9.641.391,63	



INTERVENTI	ACQUISIZIONE DI BENI		UTILIZZO DI BENI		ACQUISIZIONE DI	
	BENI IMMOBILI	ESPROPRI E SERVITU' ONEROSE	SPECIFICI PERREALIZZAZIONI IN ECONOMIA	DI TERZI PERREALIZZAZIONI IN ECONOMIA	BENI IMMOBILI,MACCHINE ED ATTRAZZATURE TECNICO-SCIENTIFICI HE	INCARICHI PROFESSIONALI ESTERNI
FUNZIONI E SERVIZI						
FUNZIONI GENERALI DI AMMINISTRAZIONE, DI GESTIONE E DI CONTROLLO						
ORGANI ISTITUCIONALI, PARTECIPAZIONE E DECENTRAMENTO	0,00	0,00	0,00	0,00	1.875,00	0,00
ANAGRAFE, STATO CIVILE, ELETTORALE, LEVA E SERVIZIO STATISTICO	0,00	0,00	0,00	0,00	3.500,00	0,00
ALTRI SERVIZI GENERALI	749.400,00	0,00	0,00	0,00	0,00	0,00
Totale	749.400,00	0,00	0,00	0,00	5.375,00	0,00
FUNZIONI RELATIVE ALLA GIUSTIZIA						
UFFICI GIUDIZIARI	3.000.000,00	0,00	0,00	0,00	0,00	0,00
Totale	3.000.000,00	0,00	0,00	0,00	0,00	0,00
FUNZIONI DI POLIZIA LOCALE						
POLIZIA MUNICIPALE	0,00	0,00	0,00	0,00	95.000,00	0,00
Totale	0,00	0,00	0,00	0,00	95.000,00	0,00
FUNZIONI DI ISTRUZIONE PUBBLICA						
SCUOLA MATERNA	616.261,78	0,00	0,00	0,00	0,00	0,00
ISTRUZIONE ELEMENTARE	1.295.151,71	0,00	0,00	0,00	0,00	0,00
ISTRUZIONE MEDIA	750.000,00	0,00	0,00	0,00	0,00	0,00
Totale	2.661.353,49	0,00	0,00	0,00	0,00	0,00
FUNZIONI RELATIVE ALLA CULTURA ED AI BENI CULTURALI						
BIBLIOTECHE, MUSEI E PINACOTECHE	1.000.000,00	0,00	0,00	0,00	2.200,00	0,00
TEATRI, ATTIVITA' CULTURALI E SERVIZI DIVERSI NEL SETTORE CULTURALE	3.598.518,29	0,00	0,00	0,00	0,00	0,00
Totale	4.598.518,29	0,00	0,00	0,00	2.200,00	0,00
FUNZIONI NEL SETTORE SPORTIVO E RICREATIVO						
STADIO COMUNALE, PALAZZO DELLO SPORT ED ALTRI IMPIANTI	3.894.524,63	0,00	0,00	0,00	0,00	0,00
MANIFESTAZIONI DIVERSE NEL SETTORE SPORTIVO E RICREATIVO	2.500.000,00	0,00	0,00	0,00	0,00	0,00
Totale	6.394.524,63	0,00	0,00	0,00	0,00	0,00
FUNZIONI NEL CAMPO DELLA VIABILITA' E DEI TRASPORTI						



INTERVENTI	SPESE IN CONTO CAPITALE				TOTALE
	TRASFERIMENTI DI CAPITALE	PARTECIPAZIONI AZIONARIE	CONFERIMENTI DI CAPITALE	CONCESSIONI DI CREDITI E ANTICIPAZIONI	
FUNZIONI E SERVIZI					
FUNZIONI GENERALI DI AMMINISTRAZIONE, DI GESTIONE E DI CONTROLLO					
ORGANI ISTITUZIONALI, PARTECIPAZIONE E DECENTRAMENTO	0,00	0,00	0,00	0,00	1.875,00
ANAGRAFE, STATO CIVILE, ELETTORALE, LEVA E SERVIZIO STATISTICO	0,00	0,00	0,00	0,00	3.500,00
ALTRI SERVIZI GENERALI	0,00	0,00	0,00	0,00	749.400,00
Totale	0,00	0,00	0,00	0,00	754.775,00
FUNZIONI RELATIVE ALLA GIUSTIZIA					
UFFICI GIUDIZIARI	0,00	0,00	0,00	0,00	3.000.000,00
Totale	0,00	0,00	0,00	0,00	3.000.000,00
FUNZIONI DI POLIZIA LOCALE					
POLIZIA MUNICIPALE	0,00	0,00	0,00	0,00	95.000,00
Totale	0,00	0,00	0,00	0,00	95.000,00
FUNZIONI DI ISTRUZIONE PUBBLICA					
SCUOLE MATERNE	0,00	0,00	0,00	0,00	616.201,78
ISTRUZIONE ELEMENTARE	0,00	0,00	0,00	0,00	1.295.151,71
ISTRUZIONE MEDIA	0,00	0,00	0,00	0,00	750.000,00
Totale	0,00	0,00	0,00	0,00	2.661.353,49
FUNZIONI RELATIVE ALLA CULTURA ED AI BENI CULTURALI					
BIBLIOTECHE, MUSEI E PINACOTECHE	0,00	0,00	0,00	0,00	1.002.200,00
TEATRI, ATTIVITA' CULTURALI E SERVIZI DIVERSI NEL SETTORE CULTURALE	0,00	0,00	0,00	0,00	3.598.518,29
Totale	0,00	0,00	0,00	0,00	4.600.718,29
FUNZIONI NEL SETTORE SPORTIVO E RICREATIVO					
STADIO COMUNALE, PALAZZO DELLO SPORT ED ALTRI IMPIANTI	0,00	0,00	0,00	0,00	3.894.524,63
MANIFESTAZIONI DIVERSE NEL SETTORE SPORTIVO E RICREATIVO	0,00	0,00	0,00	0,00	2.500.000,00
Totale	0,00	0,00	0,00	0,00	6.394.524,63
FUNZIONI NEL CAMPO DELLA VIGILANZA E DEI TRASPORTI					



INTERVENTI	ACQUISIZIONE DI	ESPROPRI E	ACQUISTO DI BENI	UTILIZZO DI BENI	ACQUISIZIONE DI	INCARICHI
	BENI IMMOBILI	SERVITU' ONEROSE	SPECIFICI	DI TERZI	BENI	
			PERREALIZZAZIONI	PERREALIZZAZIONI	MOBILI, MACCHINE ED	PROFESSIONALI
			IN ECONOMIA	IN ECONOMIA	ATTRAZZATURE	ESTERNE
					TECNICO-SCIENTIFICI	
FUNZIONI E SERVIZI					EE	
VIABILITA', CIRCOLAZIONE STRADALE E SERVIZI CONNESSI	15.880.220,50	0,00	0,00	0,00	0,00	0,00
Totale	15.880.220,50	0,00	0,00	0,00	0,00	0,00
FUNZIONI RIGUARDANTI LA GESTIONE DEL TERRITORIO E DELL'AMBIENTE						
URBANISTICA E GESTIONE DEL TERRITORIO	6.579.482,18	0,00	0,00	0,00	0,00	0,00
EDILIZIA RESIDENZIALE PUBBLICA, LOCALE E PIANI DI EDILIZIA ECONOMICO-POPOLARE	1.500.000,00	0,00	0,00	0,00	0,00	0,00
PARCHI E SERVIZI PER LA TUTELA AMBIENTALE OSU. VERDE, ALTRI SERVIZI RELATIVI AL TERRITORIO ED ALL'AMBIENTE	10.190.000,00	0,00	0,00	0,00	0,00	0,00
Totale	18.269.482,18	0,00	0,00	0,00	0,00	0,00
FUNZIONI NEL SETTORE SOCIALE						
ASILI NIDO, SERVIZI PER L'INFANZIA E PER I MINORI	481.094,13	0,00	0,00	0,00	0,00	0,00
ASSISTENZA, BENEFICENZA PUBBLICA E SERVIZI DIVERSI ALLA POPOLAZIONE	1.300.000,00	0,00	0,00	0,00	0,00	0,00
SERVIZIO NEUROSCOPICO E CIMITIERALE	1.330.000,00	0,00	0,00	0,00	120.000,00	0,00
Totale	3.111.094,13	0,00	0,00	0,00	120.000,00	0,00
FUNZIONI NEL CAMPO DELLO SVILUPPO ECONOMICO						
PIERRE, MERCATI, E SERVIZI CONNESSI	3.500.000,00	0,00	0,00	0,00	0,00	0,00
SERVIZI RELATIVI AL COMMERCIO	22.607.140,93	0,00	0,00	0,00	0,00	0,00
Totale	26.107.140,93	0,00	0,00	0,00	0,00	0,00
TOTALI	60.771.734,15	0,00	0,00	0,00	222.575,00	0,00



INTERVENTI	TRASFERIMENTI DI	PARTECIPAZIONI	CONFERIMENTI DI	CONCESSIONI DI	TOTALE
	CAPITALE	AZIONARIE	CAPITALE	CREDITI E AVVICIPAZIONI	
FUNZIONI E SERVIZI					
VIABILITA', CIRCOLAZIONE STRADALE E SERVIZI CONNESSI	0,00	0,00	0,00	0,00	15.880.220,50
Totale	0,00	0,00	0,00	0,00	15.880.220,50
FUNZIONI RIGUARDANTI LA GESTIONE DEL TERRITORIO E DELL'AMBIENTE					
UREANISTICA E GESTIONE DEL TERRITORIO	0,00	0,00	0,00	0,00	6.579.482,18
EDILIZIA RESIDENZIALE PUBBLICA LOCALE E PIANI DI EDILIZIA ECONOMICO-POPOLARE	0,00	0,00	0,00	0,00	1.500.000,00
PARCHI E SERVIZI PER LA TUTELA AMBIENTALE DEL VERDE, ALTRI SERVIZI RELATIVI AL TERRITORIO ED ALL'AMBIENTE	100.000,00	0,00	0,00	0,00	10.290.000,00
Totale	100.000,00	0,00	0,00	0,00	18.369.482,18
FUNZIONI NEL SETTORE SOCIALE					
ASILI NIDO, SERVIZI PER L'INFANZIA E PER I MINORI	0,00	0,00	0,00	0,00	481.094,13
ASSISTENZA, BENEFICENZA PUBBLICA E SERVIZI DIVERSI ALLA PERSONA	0,00	0,00	0,00	0,00	1.300.000,00
SERVIZIO NECROSCOPICO E CIMITERIALE	0,00	0,00	0,00	0,00	1.450.000,00
Totale	0,00	0,00	0,00	0,00	3.231.094,13
FUNZIONI NEL CAMPO DELLO SVILUPPO ECONOMICO					
FIERE, MERCATI, E SERVIZI CONNESSI	0,00	0,00	0,00	0,00	3.500.000,00
SERVIZI RELATIVI AL COMMERCIO	0,00	0,00	0,00	0,00	22.607.140,93
Totale	0,00	0,00	0,00	0,00	26.107.140,93
TOTALI	100.000,00	0,00	0,00	0,00	81.094.309,15



INTERVENTI	RIMBORSO PER ANTICIPAZIONI DICASSA	RIMBORSO DI FINANZIAMENTI ABREVE TERMINE	RIMBORSO DI QUOTA CAPITALE DIMIUITI E PRESTITI	RIMBORSO DI PRESTITI OBBLIGAZIONARI	RIMBORSO DI QUOTA CAPITALE DIDEBITI PLURIENNALI	TOTALE
FUNZIONI E SERVIZI						
FUNZIONI GENERALI DI AMMINISTRAZIONE, DI GESTIONE E DI CONTROLLO						
GESTIONE ECONOMICA, FINANZIARIA, PROGRAMMAZIONE, PROVVEDIMENTO E CONTROLLO DI GESTIONE	65.000.000,00	0,00	22.571.331,27	0,00	0,00	87.571.331,27
Totale	65.000.000,00	0,00	22.571.331,27	0,00	0,00	87.571.331,27
TOTALI	65.000.000,00	0,00	22.571.331,27	0,00	0,00	87.571.331,27



Reggio di Calabria, . . .

18 AGO. 2015


Il Dirigente dei Servizi Finanziari




INTERVENTI	ACQUISIZIONE DI BENI		ACQUISTO DI BENI	UTILIZZO DI BENI	ACQUISIZIONE DI	INCARICHI PROFESSIONALI ESTERNI
	BENI IMMOBILI	ESPROPRI E SERVIZI ONEROSI	SPECIFICI PERREALIZZAZIONI IN ECONOMIA	DI TERZI PERREALIZZAZIONI IN ECONOMIA	BENI MOBILI, MACCHINE ED ATTREZZATURE TECNICO-SCIENTIFICHE	
FUNZIONI E SERVIZI						
BIENNE						
URBANISTICA E GESTIONE DEL TERRITORIO	6.929.482,19	0,00	0,00	0,00	0,00	0,00
EDILIZIA RESIDENZIALE PUBBLICA LOCALE E PIANI DI EDILIZIA ECONOMICO-POPOLARE	207.577,36	0,00	0,00	0,00	0,00	0,00
PARCHI E SERVIZI PER LA TUTELA AMBIENTALE DEL VERDE, ALTRI SERVIZI RELATIVI AL TERRITORIO ED ALL'AMBIENTE	240.000,00	0,00	0,00	0,00	0,00	0,00
Totale	7.377.059,55	0,00	0,00	0,00	0,00	0,00
FUNZIONI NEL SETTORE SOCIALE						
ASSISTENZA, BENEFICENZA PUBBLICA E SERVIZI DIVERSI ALLA PERSONA	793.307,38	0,00	0,00	0,00	0,00	0,00
SERVIZIO NECROSCOPICO E CIMITERIALE	330.000,00	0,00	0,00	0,00	120.000,00	0,00
Totale	1.123.307,38	0,00	0,00	0,00	120.000,00	0,00
FUNZIONI NEL CAMPO DELLO SVILUPPO ECONOMICO						
FIERE, MERCATI, E SERVIZI CONNESSI	3.500.000,00	0,00	0,00	0,00	0,00	0,00
SERVIZI RELATIVI AL COMMERCIO	1.797.398,86	0,00	0,00	0,00	0,00	0,00
Totale	5.297.398,86	0,00	0,00	0,00	0,00	0,00
TOTALI	23.920.154,95	0,00	0,00	0,00	222.000,00	0,00



INTERVENTI	SPESE IN CONTO CAPITALE				TOTALE
	TRASFERIMENTI DI CAPITALE	PARTECIPAZIONI AZIONARIE	CONFERIMENTI DI CAPITALE	CONCESSIONI DI CREDITI E ANTICIPAZIONI	
FUNZIONI E SERVIZI					
BIENNE					
URBANISTICA E GESTIONE DEL TERRITORIO	0,00	0,00	0,00	0,00	6.929.482,19
EDILIZIA RESIDENZIALE PUBBLICA LOCALE E PIANI DI EDILIZIA ECONOMICO-POPOLARE	0,00	0,00	0,00	0,00	267.577,36
PARCHI E SERVIZI PER LA TUTELA AMBIENTALE DEL VERDE, ALTRI SERVIZI RELATIVI AL TERRITORIO ED ALL'AMBIENTE	40.000,00	0,00	0,00	0,00	280.000,00
Totale	40.000,00	0,00	0,00	0,00	7.417.059,55
FUNZIONI NEL SETTORE SOCIALE					
ASSISTENZA, BENEFICENZA PUBBLICA E SERVIZI DIVERSI ALLA POPOLAZIONE	0,00	0,00	0,00	0,00	793.307,38
SERVIZIO NECROSCOPICO E CIMITERIALE	0,00	0,00	0,00	0,00	450.000,00
Totale	0,00	0,00	0,00	0,00	1.243.307,38
FUNZIONI NEL CAMPO DELLO SVILUPPO ECONOMICO					
FITTE, MERCATI, E SERVIZI CONNESSI	0,00	0,00	0,00	0,00	3.500.000,00
SERVIZI RELATIVI AL COMMERCIO	0,00	0,00	0,00	0,00	1.797.398,86
Totale	0,00	0,00	0,00	0,00	5.297.398,86
TOTALI	40.000,00	0,00	0,00	0,00	24.182.229,95



INTERVENTI :	ACQUISIZIONE DI BENI		ACQUISTO DI BENI	UTILIZZO DI BENI	ACQUISIZIONE DI	INCARICHI PROFESSIONALI ESTERNI
	BENI IMMOBILI	ESPROPRI E SERVITU' ONEROSE	SPECIFICI PERREALIZZAZIONI IN ECONOMIA	DI TERZI PERREALIZZAZIONI IN ECONOMIA	BENI MOBILI, MACCHINE ED ATTRAZZATURE TECNICO-SCIENTIFICI HE	
FUNZIONI E SERVIZI						
FUNZIONI GENERALI DI AMMINISTRAZIONE, DI GESTIONE E DI CONTROLLO						
ORGANI ISTITUZIONALI, PARTECIPAZIONE E DECENTRAMENTO	0,00	0,00	0,00	0,00	1.875,00	0,00
ANAGRAFE, STATO CIVILE, ELETTORALE, LEVA E SERVIZIO STATISTICO	0,00	0,00	0,00	0,00	3.000,00	0,00
ALTRI SERVIZI GENERALI	400.000,00	0,00	0,00	0,00	0,00	0,00
Totale	400.000,00	0,00	0,00	0,00	4.875,00	0,00
FUNZIONI DI POLIZIA LOCALE						
POLIZIA MUNICIPALE	0,00	0,00	0,00	0,00	95.000,00	0,00
Totale	0,00	0,00	0,00	0,00	95.000,00	0,00
FUNZIONI DI ISTRUZIONE PUBBLICA						
ISTRUZIONE ELEMENTARE	1.080.000,00	0,00	0,00	0,00	0,00	0,00
ISTRUZIONE MEDIA	580.000,00	0,00	0,00	0,00	0,00	0,00
Totale	1.660.000,00	0,00	0,00	0,00	0,00	0,00
FUNZIONI RELATIVE ALLA CULTURA ED AI BENI CULTURALI						
BIBLIOTECHE, MUSEI E PINACOTECHE	898.769,38	0,00	0,00	0,00	2.200,00	0,00
TEATRI, ATTIVITA' CULTURALI E SERVIZI DIVERSI NEL SETTORE CULTURALE	503.500,00	0,00	0,00	0,00	0,00	0,00
Totale	1.402.269,38	0,00	0,00	0,00	2.200,00	0,00
FUNZIONI NEL SETTORE SPORTIVO E RICREATIVO						
STADIO COMUNALE, PALAZZO DELLO SPORT ED ALTRI IMPIANTI	300.000,00	0,00	0,00	0,00	0,00	0,00
MANIFESTAZIONI DIVERSE NEL SETTORE SPORTIVO E RICREATIVO	1.000.000,00	0,00	0,00	0,00	0,00	0,00
Totale	1.300.000,00	0,00	0,00	0,00	0,00	0,00
FUNZIONI NEL CAMPO DELLA VIABILITA' E DEI TRASPORTI						
VIABILITA', CIRCOLAZIONE STRADALE E SERVIZI CONNESSI	5.360.119,78	0,00	0,00	0,00	0,00	0,00
Totale	5.360.119,78	0,00	0,00	0,00	0,00	0,00
FUNZIONI RIGUARDANTI LA GESTIONE DEL TERRITORIO E DELL'AMBIENTE						





INTERVENCI	TRASFERIMENTI DI CAPITALE	PARTECIPAZIONI AZIONARIE	CONFERIMENTI DI CAPITALE	CONCESSIONI DI CREDITI E ANTICIPAZIONI	TOTALE
FUNZIONI E SERVIZI					
FUNZIONI GENERALI DI AMMINISTRAZIONE, DI GESTIONE E DI CONTROLLO					
ORGANI ISTITUZIONALI, PARTECIPAZIONE E DECENTRAMENTO	0,00	0,00	0,00	0,00	1.875,00
ANAGRAFE, STATO CIVILE, ELETTORALE, LEVA E SERVIZIO STATISTICO	0,00	0,00	0,00	0,00	3.000,00
ALTRI SERVIZI GENERALI	0,00	0,00	0,00	0,00	400.000,00
Totale	0,00	0,00	0,00	0,00	404.875,00
FUNZIONI DI POLIZIA LOCALE					
POLIZIA MUNICIPALE	0,00	0,00	0,00	0,00	95.000,00
Totale	0,00	0,00	0,00	0,00	95.000,00
FUNZIONI DI ISTRUZIONE PUBBLICA					
ISTRUZIONE ELEMENTARE	0,00	0,00	0,00	0,00	1.080.000,00
ISTRUZIONE MEDIA	0,00	0,00	0,00	0,00	580.000,00
Totale	0,00	0,00	0,00	0,00	1.660.000,00
FUNZIONI RELATIVE ALLA CULTURA ED AI BENI CULTURALI					
BIBLIOTECHE, MUSEI E PINACOTECHE	0,00	0,00	0,00	0,00	900.969,38
TEATRI, ATTIVITA' CULTURALI E SERVIZI DIVERSI NEL SETTORE CULTURALE	0,00	0,00	0,00	0,00	503.500,00
Totale	0,00	0,00	0,00	0,00	1.404.469,38
FUNZIONI NEL SETTORE SPORTIVO E RICREATIVO					
STADIO COMUNALE, PALAZZO DELLO SPORT ED ALTRI IMPIANTI	0,00	0,00	0,00	0,00	300.000,00
MANIFESTAZIONI DIVERSE NEL SETTORE SPORTIVO E RICREATIVO	0,00	0,00	0,00	0,00	1.000.000,00
Totale	0,00	0,00	0,00	0,00	1.300.000,00
FUNZIONI NEL CAMPO DELLA VIABILITA' E DEI TRASPORTI					
VIABILITA', CIRCOLAZIONE STRADALE E SERVIZI CONNESSI	0,00	0,00	0,00	0,00	5.360.119,78
Totale	0,00	0,00	0,00	0,00	5.360.119,78
FUNZIONI RICORDANTI LA GESTIONE DEL TERRITORIO E DELL'AMBIENTE					



INTERVENTI	SPESE CORRENTI					INTERESSI PASSIVI ED ONERI FINANZIARI DIVERSI
	PERSONALE	ACQUISTO DI BENI DI CONSUMO E/O DI MATERIE PRIME	PRESTAZIONI DI SERVIZI	UTILIZZO DI BENI DI TERZI	TRASFERIMENTI	
FUNZIONI E SERVIZI						
FUNZIONI NEL CAMPO DELLO SVI LUPO ECONOMICO						
ABBONAMENTI E PUBBLICITA'	79.125,69	200,00	730,00	0,00	0,00	0,00
FIERE, MERCATI, E SERVIZI CON- NESSI	536.716,05	1.900,00	16.721,00	13.784,50	0,00	6.412,00
SERVIZI RELATIVI AL COMMERCIO	1.075.110,75	1.000,00	1.000,00	0,00	0,00	0,00
SERVIZI RELATIVI ALL'ARTIGIANA- TO	34.321,00	0,00	0,00	0,00	0,00	0,00
Totale	1.745.273,49	3.100,00	18.421,00	13.784,50	0,00	6.412,00
TOTALI	31.055.403,56	1.331.516,00	69.559.790,22	936.024,09	11.328.585,48	8.912.049,52



INTERVENTI	IMPOSTE E TASSE	ONERI STRAGORDINARI	AMMORTAMENTI DI	FONDO SVALUTAZIONE	FONDO DI RISERVA	TOTALE
		DELLA GESTIONE CORRENTE	ESERCIZIO	CREDITI		
FUNZIONI E SERVIZI						
FUNZIONI NEL CAMPO DELLO SVILUPPO ECONOMICO						
AFFISSIONI E PUBBLICITA'	7.100,00	0,00	0,00	0,00	0,00	87.125,69
FIERE, MERCATI, E SERVIZI CONNESSI	0,00	0,00	0,00	0,00	0,00	575.533,55
SERVIZI RELATIVI AL COMMERCIO	68.000,00	0,00	0,00	0,00	0,00	1.145.110,75
SERVIZI RELATIVI ALL'ARTIGIANATO	3.901,00	0,00	0,00	0,00	0,00	57.322,00
Totale	78.101,00	0,00	0,00	0,00	0,00	1.865.091,99
TOTALI	2.929.283,38	16.137.976,75	0,00	43.140.000,00	960.000,00	186.290.631,00






INTERVENTI	PERSONALE	ACQUISTO DI BENI	PRESTAZIONI DI	UTILIZZO DI BENI	TRASFERIMENTI	INTERESSI PASSIVI
		DI CONSUMO E/C DI	SERVIZI	DI TERZI		ED ONERI
		MATERIE PRIME				FINANZIARI DIVERSI
FUNZIONI E SERVIZI						
Totale	164.455,85	2.000,00	49.500,00	0,00	0,00	306.394,00
FUNZIONI NEL CAMPO TURISTICO						
SERVIZI TURISTICI	124.020,00	1.900,00	4.599,00	0,00	0,00	0,00
MANIFESTAZIONI TURISTICHE	161.610,00	0,00	1.000,00	0,00	0,00	0,00
Totale	285.630,00	1.900,00	5.599,00	0,00	0,00	0,00
FUNZIONI NEL CAMPO DELLA VIABILITA' E DEI TRASPORTI						
VIABILITA', CIRCOLAZIONE STRADALE E SERVIZI CONNESSI	0,00	20.000,00	1.775.000,00	0,00	0,00	2.353.682,00
ILLUMINAZIONE PUBBLICA E SERVIZI CONNESSI	118.055,00	0,00	4.002.000,00	0,00	0,00	187.813,00
TRASPORTI PUBBLICI LOCALI E SERVIZI CONNESSI	126.100,00	0,00	89.000,00	0,00	0,00	60.092,00
Totale	244.155,00	20.000,00	5.866.000,00	0,00	0,00	2.601.587,00
FUNZIONI RIGUARDANTI LA GESTIONE DEL TERRITORIO E DELL'AMBIENTE						
URBANISTICA E GESTIONE DEL TERRITORIO	1.136.210,00	2.000,00	5.000,00	1.000,00	0,00	0,00
EDILIZIA RESIDENZIALE PUBBLICA LOCALE E PIANI DI EDILIZIA ECONOMICO-POPOLARE	373.501,00	2.000,00	27.458,00	14.800,00	0,00	261.995,00
SERVIZI DI PROTEZIONE CIVILE	327.800,00	600.000,00	400.000,00	0,00	3.000,00	0,00
SERVIZIO IDRICO INTEGRATO	649.200,00	23.800,00	21.570.459,22	119.000,00	0,00	779.440,00
SERVIZIO SMALTIMENTO RIFIUTI	0,00	0,00	21.731.498,61	0,00	7.000.000,00	24.020,00
PARCHI E SERVIZI PER LA TUTELA AMBIENTALE DEL VERDE, ALTRI SERVIZI RELATIVI AL TERRITORIO ED ALL'AMBIENTE	1.330.501,75	5.300,00	1.057.316,30	0,00	0,00	60.746,00
Totale	3.817.212,75	633.100,00	44.791.731,83	134.800,00	7.003.000,00	1.146.201,00
FUNZIONI NEL SETTORE SOCIALE						
ASILI NIDO, SERVIZI PER L'INFANZIA E PER I MINORI	0,00	0,00	15.916,00	0,00	400.000,00	4.887,00
SERVIZI DI PREVENZIONE E RIABILITAZIONE	0,00	0,00	1.000.000,00	0,00	0,00	0,00
STRUTTURE RESIDENZIALI E DI RICOVERO PER ANZIANI	32.881,28	0,00	0,00	0,00	0,00	57.176,58
ASSISTENZA, BENEFICENZA PUBBLICA E SERVIZI DIVERSI ALLA PERSONA	1.520.988,00	500,00	2.127.592,89	1.000,00	2.006.817,54	11.611,00
SERVIZIO NECROSCOPICO E CIMITERIALE	536.358,15	10.000,00	1.350.000,00	650,00	0,00	94.468,00
Totale	2.090.227,43	10.500,00	4.193.508,89	1.650,00	2.406.817,54	169.142,58





INTERVENTI	ONERI STRAORDINARI		INCREMENTI DI ESERCIZIO	FONDO SVALUTAZIONE		TOTALE
	IMPOSTE E TASSE	DELLA GESTIONE CORRENTE		CREDITI	FONDO DI RISERVA	
FUNZIONI E SERVIZI						
Totale	0,00	0,00	0,00	0,00	0,00	513.549,85
FUNZIONI NEL CAMPO TURISTICO						
SERVIZI TURISTICI	0,00	0,00	0,00	0,00	0,00	130.519,00
MANIFESTAZIONI TURISTICHE	9.010,00	0,00	0,00	0,00	0,00	171.620,00
Totale	9.310,00	0,00	0,00	0,00	0,00	302.139,00
FUNZIONI NEL CAMPO DELLA VIABILITA' E DEI TRASPORTI						
VIABILITA', CIRCOLAZIONE STRADALE E SERVIZI CONNESSI	1.000,00	0,00	0,00	0,00	0,00	4.149.682,00
ILLUMINAZIONE PUBBLICA E SERVIZI CONNESSI	5.025,29	0,00	0,00	0,00	0,00	4.312.893,29
TRASPORTI PUBBLICI LOCALI E SERVIZI CONNESSI	17.896,45	0,00	0,00	0,00	0,00	293.388,45
Totale	23.921,74	0,00	0,00	0,00	0,00	8.755.663,74
FUNZIONI RIGUARDANTI LA GESTIONE DEL TERRITORIO E DELL'AMBIENTE						
URBANISTICA E GESTIONE DEL TERRITORIO	81.212,23	10.000,00	0,00	0,00	0,00	1.235.422,23
EDILIZIA RESIDENZIALE PUBBLICA, LOCALE E PIANI DI EDILIZIA ECONOMICO-POPOLARE	22.500,00	30.000,00	0,00	0,00	0,00	732.254,00
SERVIZI DI PROTEZIONE CIVILE	16.291,00	0,00	0,00	0,00	0,00	1.347.091,00
SERVIZIO IDRICO INTEGRATO	0,00	0,00	0,00	17.550.000,00	0,00	40.691.899,22
SERVIZIO SMALTIMENTO RIFIUTI	1.020.000,00	820.651,32	0,00	20.000.000,00	0,00	50.596.169,93
PARCHI E SERVIZI PER LA TUTELA AMBIENTALE DEL VERDE, ALTRI SERVIZI RELATIVI AL TERRITORIO ED ALL'AMBIENTE	78.700,00	0,00	0,00	0,00	0,00	2.352.563,75
Totale	1.218.703,23	860.651,32	0,00	37.550.000,00	0,00	97.155.400,13
FUNZIONI NEL SETTORE SOCIALE						
ASILI NIDO, SERVIZI PER L'INFANZIA E PER I MINORI	0,00	0,00	0,00	0,00	0,00	420.803,00
SERVIZI DI PREVENZIONE E RIABILITAZIONE	0,00	0,00	0,00	0,00	0,00	1.000.000,00
STRUTTURE RESIDENZIALI E DI RICOVERO PER ANZIANI	1.000,00	0,00	0,00	0,00	0,00	91.057,86
ASSISTENZA, BENEFICENZA PUBBLICA E SERVIZI DIVERSI ALLA PERSONA	97.750,93	0,00	0,00	0,00	0,00	5.766.260,27
SERVIZIO NECROSCOPICO E CIMITERIALE	28.347,40	7.000,00	0,00	0,00	0,00	1.726.823,55
Totale	127.098,33	7.000,00	0,00	0,00	0,00	9.004.944,68





INTERVENTI	PERSONALE	ACQUISTO DI BENI	PRESTAZIONI DI	UTILIZZO DI BENI	TRASFERIMENTI	INTERESSI PASSIVI
		DI CONSUMO E/O DI MATERIE PRIME	SERVIZI	DI TERZI		ED ONERI FINANZIARI DIVERSI
FUNZIONI E SERVIZI						
FUNZIONI GENERALI DI AMMINISTRAZIONE, DI GESTIONE E DI CONTROLLO						
ORGANI ISTITUZIONALI, PARTECIPAZIONE E DECENTRAMENTO	3.835.550,30	10.000,00	1.429.087,92	11.100,00	30.967,94	505.989,96
SEGRETARIA GENERALE, PERSONALE, ORGANIZZAZIONE E PROGRAMMAZIONE	4.623.021,87	13.550,00	4.172.753,00	81.531,00	0,00	0,00
GESTIONE ECONOMICA, FINANZIARIA, PROGRAMMAZIONE, PROVVEDIMENTI E CONTROLLO DI GESTIONE	1.128.552,52	3.000,00	16.000,00	3.800,00	0,00	26.000,00
GESTIONE DELLE ENTRATE TRIBUTARIE E SERVIZI FISCALI	453.371,00	1.000,00	3.020.500,00	0,00	0,00	0,00
GESTIONE DEI BENI DEMANIALI E PATRIMONIALI	500,00	1.000,00	444.562,00	50.000,00	0,00	0,00
UFFICIO TECNICO	1.979.900,00	5.366,00	16.000,00	4.500,00	0,00	0,00
ANAGRAFE, STATO CIVILE, ELETTORALE, LEVA E SERVIZIO STATISTICO	1.629.826,31	4.500,00	29.948,00	5.000,00	800,00	0,00
ALTRI SERVIZI GENERALI	486.473,00	11.000,00	1.776.454,17	5.000,00	0,00	3.714.188,98
Totale	14.136.294,70	49.416,00	10.905.305,09	160.939,00	31.767,94	4.246.178,94
FUNZIONI DI POLIZIA LOCALE						
POLIZIA MUNICIPALE	6.353.444,00	223.500,00	142.002,50	135.250,59	11.000,00	0,00
Totale	6.353.444,00	223.500,00	142.002,50	135.250,59	11.000,00	0,00
FUNZIONI DI ISTRUZIONE PUBBLICA						
SCUOLA MATERNA	649.610,00	1.000,00	1.413.000,00	170.000,00	0,00	49.056,00
ISTRUZIONE ELEMENTARE	0,00	319.500,00	753.500,00	140.000,00	0,00	166.250,00
ISTRUZIONE MEDIA	0,00	51.000,00	648.600,00	167.000,00	0,00	144.892,00
ASSISTENZA SCOLASTICA, TRASPORTO, REFEZIONE E ALTRI SERVIZI	603.305,21	11.000,00	727.622,00	12.000,00	1.875.000,00	0,00
Totale	1.252.915,21	382.500,00	3.542.722,00	489.000,00	1.875.000,00	360.198,00
FUNZIONI RELATIVE ALLA CULTURA ED AI BENI CULTURALI						
BIBLIOTECHE, MUSEI E PINACOTECHE	597.595,13	1.000,00	20.500,00	0,00	0,00	0,00
TEATRI, ATTIVITA' CULTURALI E SERVIZI DIVERSE NEL SETTORE CULTURALE	368.200,00	4.500,00	33.500,00	600,00	1.000,00	76.736,00
Totale	965.795,13	5.500,00	54.000,00	600,00	1.000,00	76.736,00
FUNZIONI NEL SETTORE SPORTIVO E RICREATIVO						
STADIO COMUNALE, PALAZZO DELLO SPORT ED ALTRI IMPIANTI	164.455,85	2.000,00	40.500,00	0,00	0,00	306.594,00




INTERVENTI :	ONERI STRAORDINARI		AMMORTAMENTI DI ESERCIZIO	FONDO SVALUTAZIONE		TOTALE
	IMPOSTE E TASSE	DELLA GESTIONE CORRENTE		CREDITI	FONDO DI RISERVA	
FUNZIONI E SERVIZI						
FUNZIONI GENERALI DI AMMINISTRAZIONE, DI GESTIONE E DI CONTROLLO						
ORGANI ISTITUZIONALI, PARTECIPAZIONE E DECENTRAMENTO	267.619,70	0,00	0,00	0,00	0,00	6.390.315,52
SEGRETARIA GENERALE, PERSONALE, ORGANIZZAZIONE E PROGRAMMAZIONE	347.836,88	195.926,98	0,00	0,00	0,00	9.434.618,83
GESTIONE ECONOMICA, FINANZIARIA, PROGRAMMAZIONE, PROVVEDIMENTI E CONTROLLO DI GESTIONE	86.000,00	0,00	0,00	0,00	0,00	1.263.352,52
GESTIONE DELLE ENTRATE TRIBUTARIE E SERVIZI FISCALI	20.150,00	272.410,05	0,00	3.090.000,00	0,00	6.857.431,05
GESTIONE DEI BENI DEMANIALI E PATRIMONIALI	40.000,00	0,00	0,00	2.500.000,00	0,00	3.036.070,00
UFFICIO TECNICO	139.000,00	20.000,00	0,00	0,00	0,00	2.163.866,00
ANAGRAFE, STATO CIVILE, ELETTORALE, LEVA E SERVIZIO STATISTICO	95.279,71	18.000,00	0,00	0,00	0,00	1.783.354,02
ALTRI SERVIZI GENERALI	22.475,00	14.763.991,30	0,00	0,00	960.000,00	21.739.582,45
Totale	1.018.361,29	15.270.327,43	0,00	5.590.000,00	960.000,00	52.368.590,39
FUNZIONI DI POLIZIA LOCALE						
POLIZIA MUNICIPALE	370.470,00	0,00	0,00	0,00	0,00	7.235.667,09
Totale	370.470,00	0,00	0,00	0,00	0,00	7.235.667,09
FUNZIONI DI ISTRUZIONE PUBBLICA						
SCUOLA MATERNA	43.150,00	0,00	0,00	0,00	0,00	2.325.816,00
ISTRUZIONE ELEMENTARE	500,00	0,00	0,00	0,00	0,00	1.379.750,00
ISTRUZIONE MEDIA	1.000,00	0,00	0,00	0,00	0,00	1.012.492,00
ASSISTENZA SCOLASTICA, TRASPORTO, REFEZIONE E ALTRI SERVIZI	38.967,79	0,00	0,00	0,00	0,00	3.267.695,00
Totale	83.617,79	0,00	0,00	0,00	0,00	7.985.953,00
FUNZIONI RELATIVE ALLA CULTURA ED AI BENI CULTURALI						
BIBLIOTECHE, MUSEI E PINACOTECHE	0,00	0,00	0,00	0,00	0,00	619.095,13
TEATRO, ATTIVITA' CULTURALI E SERVIZI DIVERSI NEL SETTORE CULTURALE	0,00	0,00	0,00	0,00	0,00	484.536,00
Totale	0,00	0,00	0,00	0,00	0,00	1.103.631,13
FUNZIONI NEL SETTORE SPORTIVO E RICREATIVO						
STADIO COMUNALE, PALAZZO DELLO SPORT ED ALTRI IMPIANTI	0,00	0,00	0,00	0,00	0,00	513.549,85



INTERVENTI	RIMBORSO PER	RIMBORSO DI	RIMBORSO DI QUOTA	RIMBORSO DI	RIMBORSO DI QUOTA	TOTALE
	ANTICIPAZIONI DICASSA	FINANZIAMENTI A BREVE TERMINE	(CAPITALE DIMOTUI E PRESTITI	PRESTITI OBBLIGAZIONARI	CAPITALE DIBEBITI PLURIENNALI	
FUNZIONI E SERVIZI						
FUNZIONI GENERALI DI AMMINI- STRATIVE, DI GESTIONE E DI CONTROLLO						
GESTIONE ECONOMICA, FINANZIA- LE, PROGRAMMAZIONE, PROVVEDI- MENTI E CONTROLLO DI GESTIONE	65.000.000,00	0,00	22.549.034,61	0,00	0,00	87.549.034,61
Totale	65.000.000,00	0,00	22.549.034,61	0,00	0,00	87.549.034,61
TOTALI	65.000.000,00	0,00	22.549.034,61	0,00	0,00	87.549.034,61

Reggio di Calabria, 19 AGO 2018

Il Dirigente dei Servizi Finanziari






ENTRATE	Competenza	SPESA	Competenza
Titolo I - ENTRATE TRIBUTARIE	163.275.283,23	Titolo I - SPESE CORRENTI	213.418.806,83
Titolo II - ENTRATE DERIVANTI DA CONTRIBUTI E TRASFERIMENTI CORRENTI DELLO STATO, DELLA REGIONE E DI ALTRI ENTI PUBBLICI ANCHE IN RAPPORTO ALL'ESERCIZIO DI FUNZIONI DELEGATE DALLA REGIONE	21.956.856,61	Titolo II - SPESE IN CONTO CAPITALE	139.198.230,10
Titolo III - ENTRATE EXTRATRIBUTARIE	68.248.180,31		
Titolo IV - ENTRATE DERIVANTI DA ALIENAZIONI, DA TRASFERIMENTI DI CAPITALI E DA RISCOSSIONE DI CREDITI	141.460.655,10		
Totale entrate finali	394.940.975,25	Totale spese finali	352.617.036,93
Titolo V - ENTRATE DERIVANTI DA ACCENSIONI DI PRESTITI	105.000.000,00	Titolo III - SPESE PER RIMBORSO DI PRESTITI	131.454.190,64
Titolo VI - ENTRATE DA SERVIZI PER CONTO DI TERZI	148.714.084,14	Titolo IV - SPESE PER SERVIZI PER CONTO DI TERZI	148.714.084,14
Totale	253.714.084,14	Totale	280.168.274,78
AVANZO DI AMMINISTRAZIONE	0,00	DISAVANZO DI AMMINISTRAZIONE - QUOTA PARTE	11.091.804,10
P.I.S.U. TRASFERIMENTI COMUNITARI	0,00	DISAVANZO DA RIACCERTAMENTO STRAORDINARIO -QUOTA PARTE	4.777.943,58
TOTALE COMPLESSIVO ENTRATE	648.655.059,39	TOTALE COMPLESSIVO SPESE	648.655.059,39

Reggio di Calabria, 18/08/2015

Il Segretario Com.le

Il dirigente dei Servizi finanziari

Il Sindaco



AL



RISULTATI DIFFERENZIALI	Competenza	NOTE SUGLI EQUILIBRI
A) Equilibrio economico finanziario		
Entrate titoli I - II - III (+)	253.480.320,15	
Spese correnti (-)	213.418.806,83	
Differenza	40.061.513,32	
Quote di capitale amm.to dei mutui (-)	26.454.190,44	
Differenza	13.607.322,88	
B) Equilibrio finale		
Entrate finali (av.+tit.I+II+III+IV) (+)	394.940.975,25	
Spese finali (disav.+ titoli I+II) (-)	368.486.784,61	
Saldo netto da Impiegare	26.454.190,64	

Reggio di Calabria, 18/08/2015

Il Segretario

Il dirigente dei Servizi Finanziari

Il Rappresentante Legale





ENTRATE	Competenza	SPESA	Competenza
Titolo I - ENTRATE TRIBUTARIE	139.135.270,20	Titolo I - SPESE CORRENTI	187.537.246,88
Titolo II - ENTRATE DERIVANTI DA CONTRIBUTI E TRASFERIMENTI CORRENTI DELLO STATO, DELLA REGIONE E DI ALTRI ENTI PUBBLICI ANCHE IN RAPPORTO ALL'ESERCIZIO DI FUNZIONI DELEGATE DALLA REGIONE	8.654.191,19	Titolo II - SPESE IN CONTO CAPITALE	81.094.309,15
Titolo III - ENTRATE EXTRATRIBUTARIE	56.643.439,44		
Titolo IV - ENTRATE DERIVANTI DA ALIENAZIONI, DA TRASFERIMENTI DI CAPITALE E DA RISCOSSIONE DI CREDITI	91.639.734,15		
Totale entrate finali	307.072.634,98	Totale spese finali	268.631.556,03
Titolo V - ENTRATE DERIVANTI DA ACCENSIONI DI PRESTITI	65.000.000,00	Titolo III - SPESE PER RIMBORSO DI PRESTITI	87.571.331,27
Titolo VI - ENTRATE DA SERVIZI PER CONTO DI TERZI	147.809.274,06	Titolo IV - SPESE PER SERVIZI PER CONTO DI TERZI	147.809.274,06
Totale	212.809.274,06	Totale	235.380.605,33
AVANZO DI AMMINISTRAZIONE	0,00	DISAVANZO DI AMMINISTRAZIONE - QUOTA PARTE	11.091.804,10
P.I.S.U. TRASFERIMENTI COMUNICARE	0,00	DISAVANZO DA RIACCERTAMENTO STRAORDINARIO -QUOTA PARTE	4.777.943,58
TOTALE COMPLESSIVO ENTRATE	519.881.909,04	TOTALE COMPLESSIVO SPESE	519.881.909,04

Reggio di Calabria, 18/08/2015

Il Segretario Com.le

Il dirigente del Servizio Finanziari

Il Sindaco





RISULTATI DIFFERENZIALI	Competenza	NOTE SUGLI EQUILIBRI
A) Equilibrio economico finanziario		
Entrate titoli I - II - III (+)	215.432.900,83	
Spese correnti (-)	187.537.246,88	
Differenza	27.895.653,95	
B) Quote di capitale ammortato dei mutui		
Quote di capitale ammortato dei mutui (-)	22.571.331,27	
Differenza	5.324.322,68	
B) Equilibrio finale		
Entrate finali (av.+tit.I+II+III+IV) (+)	307.072.634,98	
Spese finali (disav.+ titoli I-II) (-)	284.561.303,71	
Saldo netto da impiegare	22.571.331,27	

Reggio di Calabria, 16/08/2015

Il segretario

Il dirigente dei Servizi finanziari

Il Rappresentante Legale





ENTRATE	Competenza	SPESA	Competenza
Titolo I - ENTRATE TRIBUTARIE	141.921.317,67	Titolo I - SPESE CORRENTI	186.290.631,00
Titolo II - ENTRATE DERIVANTI DA CONTRIBUTI E TRASFERIMENTI CORRENTI DELLO STATO, DELLA REGIONE E DI ALTRI ENTI PUBBLICI ANCHE IN RAPPORTO ALL'ESERCIZIO DI FUNZIONI DELEGATE DALLA REGIONE	9.263.099,49	Titolo II - SPESE IN CONTO CAPITALE	24.182.229,95
Titolo III - ENTRATE EXTRATRIBUTARIE	68.477.571,13		
Titolo IV - ENTRATE DERIVANTI DA ALIENAZIONI, DA TRASFERIMENTI DI CAPITALI E DA RISCOSSIONE DI CREDITI	29.229.654,95		
Totale entrate finali	248.891.643,24	Totale spese finali	210.472.860,95
Titolo V - ENTRATE DERIVANTI DA ACCENSIONI DI PRESTITI	65.000.000,00	Titolo III - SPESE PER RIMBORSO DI PRESTITI	87.549.034,61
Titolo VI - ENTRATE DA SERVIZI PER CONTO DI TERZI	145.745.890,78	Titolo IV - SPESE PER SERVIZI PER CONTO DI TERZI	145.745.890,78
Totale	210.745.890,78	Totale	233.294.925,39
AVANZO DI AMMINISTRAZIONE	0,00	DISAVANZO DI AMMINISTRAZIONE - QUOTA PARTE	11.091.804,10
P.I.S.U. TRASFERIMENTI COMUNITARI	0,00	DISAVANZO DA RIACCERTAMENTO STRAORDINARIO - QUOTA PARTE	4.777.943,58
TOTALE COMPLESSIVO ENTRATE	459.637.534,02	TOTALE COMPLESSIVO SPESE	459.637.534,02

Reggio di Calabria, 18/09/2015

Il Segretario Comunale

Il dirigente dei Servizi Finanziari

Il Sindaco





RISULTATI DIFFERENZIALI	Competenza	NOTE SUGLI EQUILIBRI
A: Equilibrio economico finanziario		
Entrate titoli I - II - III	+	219.661.988,29
Spese correnti	-	186.290.631,00
Differenza		33.371.357,29
Quote di capitale ammortato dei mutui	-	22.549.034,61
Differenza		10.822.322,68
B: Equilibrio finale		
Entrate finali (av.+tit.I-II+III-IV) (+)		248.891.643,24
Spese finali (disav.+ titoli I+II) (-)		226.342.608,63
Saldo netto da impiegare		22.549.034,61

Reggio di Calabria, 18/08/2015

Il Segretario

Il dirigente dei Servizi Finanziari

Il Rappresentante Legale

