

DEC. C.S. n°64/2013



CITTÀ DI REGGIO CALABRIA

Settore Finanze e Tributi

RENDICONTO DI GESTIONE 2012

Elenco residui attivi per titoli ed anno di provenienza

REPORT : rraa DEL : 01/01/2013
CODA : 1 ELENCO RESIDUI ATTIVI X TitCatRis e ANNO Provenienza



SELEZIONI EFFETTUATE :

Esercizio	Uguale	\$anno
Imposta importi in testata imp	Uguale	S
Valido	Uguale	S
Anno di protocollo	escluso	\$ANNO
Sub di protocollo	uguale	0

DM *M* *Ln*
de



T C.	R. RISORSA	Anno	Importo Residuo
1 01 1020	IMPOSTA SULLA PUBBLICITA'	2010	508.587,92
1 01 1020	IMPOSTA SULLA PUBBLICITA'	2011	1.370.546,06
1 01 1020	IMPOSTA SULLA PUBBLICITA'	2012	786.354,93
	1020		2.665.488,91
1 01 1030	IMPOSTA SULLA PUBBLICITA' - R ECUPERO COATTO	2004	46.678,90
1 01 1030	IMPOSTA SULLA PUBBLICITA' - R ECUPERO COATTO	2012	1.000.964,00
	1030		1.047.642,90
1 01 1040	IMPOSTA SULL'INCREMENTO DEL VALORE DEGLI IMMOBILI-INVIM	2009	1.566,49
	1040		1.566,49
1 01 1050	IMPOSTA COMUNALE SUGLI IMMOBILI (ICI)	2010	284.345,34
1 01 1050	IMPOSTA COMUNALE SUGLI IMMOBILI (ICI)	2011	644.976,83
	1050		929.322,17
1 01 1052	IMU IMPOSTA MUNICIPALE PROPRIA	2012	6.430.180,00
	1052		6.430.180,00
1 01 1065	ADDIZIONALE COMUNALE IRPEF	2011	0,05
1 01 1065	ADDIZIONALE COMUNALE IRPEF	2012	11.941.830,71
	1065		11.941.830,76
1 01 1070	I.C.I.A.P. - IMPOSTA COMUNALE SU ARTI E PROFESSIONI - RECUPERO	2001	40,10
	1070		40,10
1 01 1071	I.C.I.A.P.: RISCOSSIONE COATTI VA	2001	61,54
1 01 1071	I.C.I.A.P.: RISCOSSIONE COATTI VA	2010	4.530,77
	1071		4.592,31
1 01 1106	COMPARTICIPAZIONE I.R.P.E.F.	2004	125.338,80
	1106		125.338,80
1 01 1151	I.C.I.: RECUPERO EVASIONE	2002	86.527,69
1 01 1151	I.C.I.: RECUPERO EVASIONE	2004	54.534,10
1 01 1151	I.C.I.: RECUPERO EVASIONE	2005	1.697.237,81
1 01 1151	I.C.I.: RECUPERO EVASIONE	2006	1.102.661,42
1 01 1151	I.C.I.: RECUPERO EVASIONE	2007	5.019.592,17
1 01 1151	I.C.I.: RECUPERO EVASIONE	2008	5.007.903,83
1 01 1151	I.C.I.: RECUPERO EVASIONE	2009	1.694.075,41
1 01 1151	I.C.I.: RECUPERO EVASIONE	2010	1.089.080,35
1 01 1151	I.C.I.: RECUPERO EVASIONE	2011	11.821.653,26
1 01 1151	I.C.I.: RECUPERO EVASIONE	2012	6.739.133,53
	1151		34.312.399,57

[Handwritten signatures and initials]



T C.	R. RISORSA	Anno	Importo Residuo
1 02 1086	TASSA OCCUPAZIONE SPAZI ED ARE E PUBBLICHE: RECUPERO EVASORI	2011	325.638,76
1 02 1086	TASSA OCCUPAZIONE SPAZI ED ARE E PUBBLICHE: RECUPERO EVASORI	2012	523.187,50

	1086		848.826,26
1 02 1100	TASSA OCCUPAZIONE SPAZI ED ARE E PUBBLICHE	2004	268.100,28
1 02 1100	TASSA OCCUPAZIONE SPAZI ED ARE E PUBBLICHE	2005	6.557,76
1 02 1100	TASSA OCCUPAZIONE SPAZI ED ARE E PUBBLICHE	2006	419.671,33
1 02 1100	TASSA OCCUPAZIONE SPAZI ED ARE E PUBBLICHE	2010	841.324,81
1 02 1100	TASSA OCCUPAZIONE SPAZI ED ARE E PUBBLICHE	2011	236.200,16
1 02 1100	TASSA OCCUPAZIONE SPAZI ED ARE E PUBBLICHE	2012	153.001,22

	1100		1.924.855,56
1 02 1110	TASSA SMALTIMENTO RIFIUTI SOLI DI URBANI	2000	12.490,23
1 02 1110	TASSA SMALTIMENTO RIFIUTI SOLI DI URBANI	2001	11.094,82
1 02 1110	TASSA SMALTIMENTO RIFIUTI SOLI DI URBANI	2002	16.817,77
1 02 1110	TASSA SMALTIMENTO RIFIUTI SOLI DI URBANI	2003	249.290,32
1 02 1110	TASSA SMALTIMENTO RIFIUTI SOLI DI URBANI	2004	803.704,70
1 02 1110	TASSA SMALTIMENTO RIFIUTI SOLI DI URBANI	2005	1.463.333,05
1 02 1110	TASSA SMALTIMENTO RIFIUTI SOLI DI URBANI	2006	2.888.009,03
1 02 1110	TASSA SMALTIMENTO RIFIUTI SOLI DI URBANI	2007	3.794.907,31
1 02 1110	TASSA SMALTIMENTO RIFIUTI SOLI DI URBANI	2008	4.538.994,30
1 02 1110	TASSA SMALTIMENTO RIFIUTI SOLI DI URBANI	2009	5.154.633,77
1 02 1110	TASSA SMALTIMENTO RIFIUTI SOLI DI URBANI	2010	8.523.059,73
1 02 1110	TASSA SMALTIMENTO RIFIUTI SOLI DI URBANI	2011	5.735.390,78
1 02 1110	TASSA SMALTIMENTO RIFIUTI SOLI DI URBANI	2012	15.065.884,25

	1110		48.257.610,06
1 02 1111	TARSU EVASIONE	2011	8.673.165,24
1 02 1111	TARSU EVASIONE	2012	8.864.284,05

	1111		17.537.449,29
1 03 0089	ENTRATE DA FONDO SPERIMENTALE DI RIEQUILIBRIO	2012	4.681.231,83


	0089		4.681.231,83
1 03 1150	DIRITTI SULLE PUBBLICHE AFFISSIONI	2012	2.266,00

	1150		2.266,00
1 03 1160	DIRITTI PUBBLICHE AFFISSIONI - RUOLI SUPPLETIVI	2006	18.627,96
1 03 1160	DIRITTI PUBBLICHE AFFISSIONI - RUOLI SUPPLETIVI	2010	151.340,52

	1160		169.968,48
2 01 0134	DALLO STATO PER LIBRI DI TESTO	2011	727.488,82

	0134		727.488,82
2 01 2036	DALLO STATO PER INTERVENTI IMMIGRAZIONE	2012	200.000,00

	2036		200.000,00










T C.	R. RISORSA	Anno	Importo Residuo
2 01	2040 CONTRIBUTO DELLO STATO PER LE SCUOLE MATERNE COMUNALI	2012	824,02
	2040		824,02
2 01	2041 DALLO STATO PER RIMBORSO TARSU	2011	46.681,85
2 01	2041 DALLO STATO PER RIMBORSO TARSU	2012	58.447,09
	2041		105.128,94
2 01	2042 TRASFERIMENTO STATALE PER ATTI VAZIONE POSTAZIONE TELEFONICA	2009	12.535,36
	2042		12.535,36
2 01	2060 CONTRIBUTO DELLO STATO PER LE SPESE DEGLI UFFICI GIUDIZIARI	2009	247.179,44
2 01	2060 CONTRIBUTO DELLO STATO PER LE SPESE DEGLI UFFICI GIUDIZIARI	2010	1.350.025,29
2 01	2060 CONTRIBUTO DELLO STATO PER LE SPESE DEGLI UFFICI GIUDIZIARI	2011	3.418.340,52
2 01	2060 CONTRIBUTO DELLO STATO PER LE SPESE DEGLI UFFICI GIUDIZIARI	2012	6.000.000,00
	2060		11.015.545,25
2 01	2102 LEGGE 285/89 TRASFERIMENTI (RIF. CAP. 14099 SPESA)	2011	10.580,00
	2102		10.580,00
2 01	2107 DALLO STATO EMERGENZA MINORI N ORD AFRICA	2012	195.000,00
	2107		195.000,00
2 01	2113 CONTRIBUTO ISTAT PERV ALTRE PE R INDAGINE ORDINARIE	2009	278,96
2 01	2113 CONTRIBUTO ISTAT PERV ALTRE PE R INDAGINE ORDINARIE	2012	6.621,27
	2113		6.900,23
2 01	2120 ALTRI CONTRIBUTI DALLO STATO	2012	2.400.000,00
	2120		2.400.000,00
2 01	2121 TRASFERIMENTI FEI	2011	15.840,00
	2121		15.840,00
2 01	2133 DALLO STATO PER ATTIVITA POLITICHE GIOVANILI	2012	201.337,00
	2133		201.337,00
2 01	2142 CONTRIBUTI STATALI PER TEATRO	2009	20.000,00
2 01	2142 CONTRIBUTI STATALI PER TEATRO	2010	50.000,00
2 01	2142 CONTRIBUTI STATALI PER TEATRO	2011	50.000,00
	2142		120.000,00
2 01	2204 TRASFERIMENTO DELLO STATO PER FUNZIONI D.LGS. 96/99	2008	588.000,00
	2204		588.000,00



T C.	R. RISORSA	Anno	Importo Residuo
2 02 2132	CONTRIBUTO REGIONALE PER AFFIDAMENTO ETROFAMILIARE	2008	18.030,00
2 02 2132	CONTRIBUTO REGIONALE PER AFFIDAMENTO ETROFAMILIARE	2012	567.500,00
	2132		585.530,00
2 02 2140	FONDI PER POTENZIAMENTO E FUNZIONAMENTO BIBLIOTECHE	2007	3.930,50
2 02 2140	FONDI PER POTENZIAMENTO E FUNZIONAMENTO BIBLIOTECHE	2009	3.800,00
2 02 2140	FONDI PER POTENZIAMENTO E FUNZIONAMENTO BIBLIOTECHE	2010	33.280,00
2 02 2140	FONDI PER POTENZIAMENTO E FUNZIONAMENTO BIBLIOTECHE	2011	33.280,30
2 02 2140	FONDI PER POTENZIAMENTO E FUNZIONAMENTO BIBLIOTECHE	2012	5.800,00
	2140		80.090,80
2 02 2191	TRASFRIMENTI SALVAGUARDIA AMBIENTALE	2011	108.491,27
	2191		108.491,27
2 02 2215	TRASFERIMENTO REGIONALE PER ELEZIONI	2010	31.531,48
	2215		31.531,48
2 02 2216	TRASFERIMENTO REGIONALE PER INTERVENTI SETTORE EMIGRAZIONE E 2008		35.000,00
2 02 2216	TRASFERIMENTO REGIONALE PER INTERVENTI SETTORE EMIGRAZIONE E 2010		69.530,30
	2216		104.530,30
2 02 2221	TRASFERIMENTO REGIONALE PER PULIZIA SPIAGGE	2012	4.800,00
	2221		4.800,00
2 02 2222	TRASFERIMENTO REGIONALE PER L. U. ART. 7 LEGGE 468/97	2010	22.712,36
2 02 2222	TRASFERIMENTO REGIONALE PER L. U. ART. 7 LEGGE 468/97	2011	5.241,60
2 02 2222	TRASFERIMENTO REGIONALE PER L. U. ART. 7 LEGGE 468/97	2012	301.362,61
	2222		329.316,57
2 02 2223	TRASFERIMENTO REGIONALE AI SENSI LEGGE 431/98	2011	1.200.000,00
	2223		1.200.000,00
2 02 2224	L.R. 13/85 PROMOZIONE TURISTICA CULTURALE	2011	40.000,00
	2224		40.000,00
2 02 2233	TRASFERIMENTO PER SISTEMA INTEGRATO GESTIONE RIFIUTI URBANI	2010	805.000,00
	2233		805.000,00
2 02 2239	TRASFERIMENTO REGIONALE PER MOSTRE	2010	3.000,00
	2239		3.000,00
2 02 2242	CONTRIBUTI REGIONALI PER TEATRO	2011	472.822,61
2 02 2242	CONTRIBUTI REGIONALI PER TEATRO	2012	14.859,50
	2242		487.682,11



T.C.	R. RISORSA	Anno	Importo Residuo
2 02	2244 REGIONE CALABRIA: FINANZIAMENR O PIANO STRATEGICO CONV.9416/0	2007	13.269,43
	2244		13.269,43
2 02	2291 EROGAZIONE DI FONDI PER PROGET TI DI INNOVAZIONE DIDATTICA ED 2009		5.211,08
2 02	2291 EROGAZIONE DI FONDI PER PROGET TI DI INNOVAZIONE DIDATTICA ED 2011		5.637,50
	2291		10.848,58
2 03	2080 FONDI REGIONALI ASSISTENZA SCO LASTICA E SERVIZIO MENSA	2011	337.350,06
2 03	2080 FONDI REGIONALI ASSISTENZA SCO LASTICA E SERVIZIO MENSA	2012	450.000,00
	2080		787.350,06
2 04	2126 TRASFERIMENTO FBI	2011	47.520,00
	2126		47.520,00
2 04	2404 TRASFERIMENTO PISU	2010	1.649.198,60
	2404		1.649.198,60
2 04	2408 TRASFERIMENTO COMUNITARIO PER CENTRO INFORMAZIONE EUROPEA	2012	7.500,00
	2408		7.500,00
2 04	2409 CONTR. PROGETTO DESTINATION MOUNTAIN	2011	25.000,00
	2409		25.000,00
2 04	2411 INIZIATIVA COMUNITARIA EUQL FA SE II : PROGETTO AGORA'	2006	50.522,13
	2411		50.522,13
2 05	2132 TRASFERIMENTO ANCI	2011	48.380,69
	2132		48.380,69
2 05	2422 dalla provincia per manutenzio ne arenili	2012	60.850,00
	2422		60.850,00
2 05	2423 DALLA PROVINCA QUOTA SPETTANTE INTROITI L.R. 30/01	2012	4.422,00
	2423		4.422,00
2 05	2505 TRASFERIMENTO DELLA PROVINCIA PER ELEZIONI PROVINCIALI	2011	258.828,14
	2505		258.828,14
2 05	2506 TRASFERIMENTO COMUNE DI COSENZ A SPETTACOLO U BALLO IN MASCHE 2005		96.639,82
	2506		96.639,82
2 05	2509 ANCI: COFINANZIAMENTO PROGETTO "SERVIZIO AGLI STUDENTI NEI CO 2009		32.390,18
	2509		32.390,18



T C.	R. RISORSA	Anno	Importo Residuo
2 05	2511 CONTRIBUTO ATTIVITA' INERENTI ALLE POLITICHE GIOVANILI	2012	50.335,00
	2511		50.335,00
2 05	2512 TRASFERIMENTI ATTIVITA VEICOLA RE DA E PER LA SICILIA	2012	658,06
	2512		658,06
3 01	3010 PROVENTI ASILI NIDO (SERVIZIO RILEVANTE AI FINI IVA)	2012	1.935,16
	3010		1.935,16
3 01	3030 PROVENTI DEI SERVIZI MENSA E R EPEZIONE C/O SCUOLE MATERNE SE	2012	9.115,73
	3030		9.115,73
3 01	3040 SERVIZIO MENSA SCUOLE ELEMENTA RI	2012	2.230,38
	3040		2.230,38
3 01	3050 PROVENTI SERVIZI MENSA E REPEZ IONE C/O LE SCUOLE MEDIE	2012	6.885,35
	3050		6.885,35
3 01	3061 SPORTELLLO UNICO: DIRITTI DI SE GRETERIA	2012	2.217,31
	3061		2.217,31
3 01	3070 DIRITTI SEGRETERIA	2012	521,70
	3070		521,70
3 01	3080 DIRITTI PER IL RILASCIO DELLE CARTE DI IDENTITA'	2012	6.898,54
	3080		6.898,54
3 01	3090 PROVENTI SANZIONI AMMINISTRATI VE LEGGE 689/81 E 122/89	2000	1.373,15
3 01	3090 PROVENTI SANZIONI AMMINISTRATI VE LEGGE 689/81 E 122/89	2001	2.736,08
	3090		4.109,23
3 01	3091 SANZIONI AMMINISTRATIVE PER VI OLAZIONI AI REGOLAMENTI COMUNA	2001	759,45
3 01	3091 SANZIONI AMMINISTRATIVE PER VI OLAZIONI AI REGOLAMENTI COMUNA	2002	370,90
3 01	3091 SANZIONI AMMINISTRATIVE PER VI OLAZIONI AI REGOLAMENTI COMUNA	2004	364.543,44
3 01	3091 SANZIONI AMMINISTRATIVE PER VI OLAZIONI AI REGOLAMENTI COMUNA	2005	143.373,52
3 01	3091 SANZIONI AMMINISTRATIVE PER VI OLAZIONI AI REGOLAMENTI COMUNA	2006	101.910,03
3 01	3091 SANZIONI AMMINISTRATIVE PER VI OLAZIONI AI REGOLAMENTI COMUNA	2009	16.870,22
3 01	3091 SANZIONI AMMINISTRATIVE PER VI OLAZIONI AI REGOLAMENTI COMUNA	2010	70.606,01
3 01	3091 SANZIONI AMMINISTRATIVE PER VI OLAZIONI AI REGOLAMENTI COMUNA	2011	835.677,71
3 01	3091 SANZIONI AMMINISTRATIVE PER VI OLAZIONI AI REGOLAMENTI COMUNA	2012	9.486,06
	3091		1.543.597,34
3 01	3092 PROVENTI DERIVANTI VIOLAZIONI AL CODICE DELLA STRADA	2001	6.249,10

DM


SA *bon* *MA*



T C.	R. RISORSA	Anno	Importo Residuo
3 01 3092	PROVENTI DERIVANTI VIOLAZIONI AL CODICE DELLA STRADA	2002	5.073,42
3 01 3092	PROVENTI DERIVANTI VIOLAZIONI AL CODICE DELLA STRADA	2003	1.182.369,84
3 01 3092	PROVENTI DERIVANTI VIOLAZIONI AL CODICE DELLA STRADA	2004	1.771.684,17
3 01 3092	PROVENTI DERIVANTI VIOLAZIONI AL CODICE DELLA STRADA	2005	1.489.905,41
3 01 3092	PROVENTI DERIVANTI VIOLAZIONI AL CODICE DELLA STRADA	2006	300.963,10
3 01 3092	PROVENTI DERIVANTI VIOLAZIONI AL CODICE DELLA STRADA	2007	2.189.764,57
3 01 3092	PROVENTI DERIVANTI VIOLAZIONI AL CODICE DELLA STRADA	2008	428.148,53
3 01 3092	PROVENTI DERIVANTI VIOLAZIONI AL CODICE DELLA STRADA	2009	4.574.246,63
3 01 3092	PROVENTI DERIVANTI VIOLAZIONI AL CODICE DELLA STRADA	2010	5.481.140,02
3 01 3092	PROVENTI DERIVANTI VIOLAZIONI AL CODICE DELLA STRADA	2011	5.061.133,55
3 01 3092	PROVENTI DERIVANTI VIOLAZIONI AL CODICE DELLA STRADA	2012	3.822.059,34
	3092		26.312.737,68
3 01 3108	SEGRETRIA GENERALE: DIRITTI DI ROGITO	2009	782,00
3 01 3108	SEGRETRIA GENERALE: DIRITTI DI ROGITO	2010	11.274,29
3 01 3108	SEGRETRIA GENERALE: DIRITTI DI ROGITO	2011	173,00
3 01 3108	SEGRETRIA GENERALE: DIRITTI DI ROGITO	2012	5.721,47
	3108		17.950,76
3 01 3113	PROVENTI QUALE RIMBORSO SPESE PER NOTIFICAZIONE DI ATTI DI A 2012		738,18
	3113		738,18
3 01 3120	PROVENTI SERVIZI CIMITERIALI:DIRITTI TUMULAZIONE SALME (IVA 2007	2007	1.149,89
3 01 3120	PROVENTI SERVIZI CIMITERIALI:DIRITTI TUMULAZIONE SALME (IVA 2010	2010	3.317,80
3 01 3120	PROVENTI SERVIZI CIMITERIALI:DIRITTI TUMULAZIONE SALME (IVA 2011	2011	16.297,77
3 01 3120	PROVENTI SERVIZI CIMITERIALI:DIRITTI TUMULAZIONE SALME (IVA 2012	2012	25.219,35
	3120		45.984,81
3 01 3140	ONERI COLLAUDI IMPIANTI TERMIC I	2012	8.395,00
	3140		8.395,00
3 01 3152	PROVENTI DALLA BIBLIOTECA DE N AVA	2012	603,00
	3152		603,00
3 01 3160	PROVENTI MANIFESTAZIONI TEATRA LI E SPETTACOLI ORGANIZZATI DA 2010		38.182,00
3 01 3160	PROVENTI MANIFESTAZIONI TEATRA LI E SPETTACOLI ORGANIZZATI DA 2011		76.133,50
3 01 3160	PROVENTI MANIFESTAZIONI TEATRA LI E SPETTACOLI ORGANIZZATI DA 2012		266.053,30
	3160		380.368,80
3 01 3171	DIRITTI DI SEGRETERIA PER RILA SCIO ATTI DELL'UFFICIO URBANIS 2012		8.519,66
	3171		8.519,66
3 01 3190	PROVENTI DELL'ACQUEDOTTO COMUN ALE (SERVIZIO RILEV. AI FINI I 2002		6.867,64
3 01 3190	PROVENTI DELL'ACQUEDOTTO COMUN ALE (SERVIZIO RILEV. AI FINI I 2003		2.570.075,01
3 01 3190	PROVENTI DELL'ACQUEDOTTO COMUN ALE (SERVIZIO RILEV. AI FINI I 2004		6.743.523,99
3 01 3190	PROVENTI DELL'ACQUEDOTTO COMUN ALE (SERVIZIO RILEV. AI FINI I 2005		4.447.760,50
3 01 3190	PROVENTI DELL'ACQUEDOTTO COMUN ALE (SERVIZIO RILEV. AI FINI I 2006		4.781.565,32

BR

Lo *ben* *Mu*



T C.	R. RISORSA	Anno	Importo Residuo
3 01	3190 PROVENTI DELL'ACQUEDOTTO COMUN ALE (SERVIZIO RILEV. AI FINI I	2007	4.270.619,19
3 01	3190 PROVENTI DELL'ACQUEDOTTO COMUN ALE (SERVIZIO RILEV. AI FINI I	2008	5.947.463,83
3 01	3190 PROVENTI DELL'ACQUEDOTTO COMUN ALE (SERVIZIO RILEV. AI FINI I	2009	5.275.674,85
3 01	3190 PROVENTI DELL'ACQUEDOTTO COMUN ALE (SERVIZIO RILEV. AI FINI I	2010	7.204.413,50
3 01	3190 PROVENTI DELL'ACQUEDOTTO COMUN ALE (SERVIZIO RILEV. AI FINI I	2011	10.084.963,81
3 01	3190 PROVENTI DELL'ACQUEDOTTO COMUN ALE (SERVIZIO RILEV. AI FINI I	2012	17.035.671,92
	3190		68.368.599,56
3 01	3195 ECCEDENZIA CONSUMO ACQUA 2008-2 001-2002	2005	592.476,88
	3195		592.476,88
3 01	3196 ECCEDENZIA ACQUA ANNI PRECEDENT I	2007	18.647,39
	3196		18.647,39
3 01	3200 PROVENTI SERVIZIO STABILIMENTO BALNEARE (SERVIZIO RILEVANTE	2010	11.305,00
3 01	3200 PROVENTI SERVIZIO STABILIMENTO BALNEARE (SERVIZIO RILEVANTE	2011	24.199,40
3 01	3200 PROVENTI SERVIZIO STABILIMENTO BALNEARE (SERVIZIO RILEVANTE	2012	22.441,73
	3200		57.946,13
3 01	3325 PROVENTI DIVERSI -----	2011	5.688,46
3 01	3325 PROVENTI DIVERSI -----	2012	6.743,76
	3325		12.432,22
3 02	3140 concessioni cimiteriali	2012	11.682,50
	3140		11.682,50
3 02	3150 PROVENTI STRUTTURE SPORTIVE (S ERVIZIO RILEV. AI FINI IVA): C	2006	6.315,70
3 02	3150 PROVENTI STRUTTURE SPORTIVE (S ERVIZIO RILEV. AI FINI IVA): C	2009	2.025,00
3 02	3150 PROVENTI STRUTTURE SPORTIVE (S ERVIZIO RILEV. AI FINI IVA): C	2010	65.254,80
3 02	3150 PROVENTI STRUTTURE SPORTIVE (S ERVIZIO RILEV. AI FINI IVA): C	2011	30.649,20
3 02	3150 PROVENTI STRUTTURE SPORTIVE (S ERVIZIO RILEV. AI FINI IVA): C	2012	103.898,51
	3150		208.143,21
3 02	3210 PROVENTI E DIRITTI DI MERCATI (SERVIZIO RILEV. AI FINI IVA):	2011	98.712,62
3 02	3210 PROVENTI E DIRITTI DI MERCATI (SERVIZIO RILEV. AI FINI IVA):	2012	82.564,40
	3210		181.277,02
3 02	3230 PROVENTI PER FITTI BENI COMUNA LI: ALLOGGI COMUNALI	2003	9.771,23
3 02	3230 PROVENTI PER FITTI BENI COMUNA LI: ALLOGGI COMUNALI	2009	1.075.587,15
3 02	3230 PROVENTI PER FITTI BENI COMUNA LI: ALLOGGI COMUNALI	2010	1.040.666,36
3 02	3230 PROVENTI PER FITTI BENI COMUNA LI: ALLOGGI COMUNALI	2011	583.487,26
3 02	3230 PROVENTI PER FITTI BENI COMUNA LI: ALLOGGI COMUNALI	2012	957.065,06
	3230		3.666.577,06
3 02	3231 PROVENTI FITTI CE.DIR. -----	2009	1.170,73
3 02	3231 PROVENTI FITTI CE.DIR. -----	2010	130.430,73

DM

[Signature]

[Signature]



T C.	R. RISORSA	Anno	Importo Residuo
3 02	3231 PROVENTI FITTI CE.DIR.	2011	83.529,72
3 02	3231 PROVENTI FITTI CE.DIR.	2012	516,46
	3231		215.647,64
3 02	3233 IMPIANTI ANNONARI: PROVENTI DI VERSI	2010	7.983,59
3 02	3233 IMPIANTI ANNONARI: PROVENTI DI VERSI	2011	14.502,94
3 02	3233 IMPIANTI ANNONARI: PROVENTI DI VERSI	2012	15.313,97
	3233		37.800,50
3 02	3240 INTROITO PARCHEGGI A PAGAMENTO	2010	284.296,93
3 02	3240 INTROITO PARCHEGGI A PAGAMENTO	2011	87.364,08
3 02	3240 INTROITO PARCHEGGI A PAGAMENTO	2012	105.225,73
	3240		476.886,74
3 02	3250 RENDITA FONDI RUSTICI	2006	21.091,00
3 02	3250 RENDITA FONDI RUSTICI	2009	21.091,00
3 02	3250 RENDITA FONDI RUSTICI	2010	22.298,15
3 02	3250 RENDITA FONDI RUSTICI	2011	22.298,15
	3250		86.778,30
3 03	3310 INTERESSI ATTIVI DIVERSI	2011	151,71
3 03	3310 INTERESSI ATTIVI DIVERSI	2012	262.559,75
	3310		262.711,46
3 04	3401 UTILI NETTI SOCIETA' CONTROLLA TE COLLEGATE PARTECIPATE	2011	662.324,97
3 04	3401 UTILI NETTI SOCIETA' CONTROLLA TE COLLEGATE PARTECIPATE	2012	8.069,39
	3401		670.394,36
3 05	3320 RECUPERI E RIMBORSI VARI	2003	90.899,99
3 05	3320 RECUPERI E RIMBORSI VARI	2005	5.774.030,49
3 05	3320 RECUPERI E RIMBORSI VARI	2006	1.648.652,56
3 05	3320 RECUPERI E RIMBORSI VARI	2007	1.925.081,91
3 05	3320 RECUPERI E RIMBORSI VARI	2008	1.219.338,08
3 05	3320 RECUPERI E RIMBORSI VARI	2009	136.841,98
3 05	3320 RECUPERI E RIMBORSI VARI	2010	10.142.481,37
3 05	3320 RECUPERI E RIMBORSI VARI	2011	14.344.997,63
3 05	3320 RECUPERI E RIMBORSI VARI	2012	17.051.001,42
	3320		52.333.325,43
3 05	3325 PROVENTI DIVERSI	2012	134,87
	3325		134,87
3 05	3507 SPONSORIZZAZIONI DIVERSE	2008	10.000,00
	3507		10.000,00
4 01	4011 PROVENTI VENDITA EX- ORTI DI G UERRA	2011	1.054,00
	4011		1.054,00

BM

[Handwritten signature]

[Handwritten signature]



T C.	R. RISORSA	Anno	Importo Residuo
4 01	4013 Vendita beni	2002	1.970,83
	4013		1.970,83
4 01	4184 PIANO ALIENAZIONE E VALORIZZAZ IONE IMMOBILI P.E. EX ART. 58	2011	617.196,46
4 01	4184 PIANO ALIENAZIONE E VALORIZZAZ IONE IMMOBILI P.E. EX ART. 58	2012	547.168,75
	4184		1.164.365,21
4 02	4031 TRASFERIMENTO STATALE L.295/00	2005	9.299.827,03
	4031		9.299.827,03
4 02	4033 TRASFERIMENTI STATALI LEGGE 38 8/00	2005	42.377.052,37
	4033		42.377.052,37
4 02	4097 TRASFERIMENTO DELLO STATO PER FINANZIAMENTO PROGETTO" PARCO	1998	83.245,93
	4097		83.245,93
4 02	4098 TRASFERIMENTO STATALE PER IMPI ANTO DEPURAZIONE DI REGGIO CEN 2000		332.849,88
	4098		332.849,88
4 02	4202 TRASFERIMENTO STATALE PER VIA BILITA' GOLENA TORRENTE CALOPI	1999	841.766,69
	4202		841.766,69
4 02	4208 TRASFERIMENTO DELLO PER CONTRA TTI DI QUARTIERE	1999	9.169.769,03
	4208		9.169.769,03
4 02	4209 TRASFERIMENTO DELLO STATO PER MANUTENZIONE STRAORDINARIA SCU 2000		6.825,83
	4209		6.825,83
4 02	4216 TRASFERIMENTO STATALE PER RISANAMENTO AREE LIMITROFE FIUMARE 2004		1.164.000,00
4 02	4216 TRASFERIMENTO STATALE PER RISANAMENTO AREE LIMITROFE FIUMARE 2006		3.714,89
	4216		1.167.714,89
4 02	4218 TRASFERIMENTO STATALE PER OPE RE PUBBLICHE - LEGGE 376/2003	2012	56.000.000,00
	4218		56.000.000,00
4 02	4221 TRASFERIMENTI STATALI DIVERSI	2004	14.148.340,31
	4221		14.148.340,31
4 02	4223 TRASFERIMENTO STATALE QUALE QU OTA DEL 50% CONGUAGLIO OBLAZIO	2012	1.448,81
	4223		1.448,81

Orz

[Handwritten signature]

[Handwritten signature]



T C.	R. RISORSA	Anno	Importo Residuo
4 02	4224 TRASFERIMENTO PER A.P.Q. "EMERGENZE URBENE E TERRITORIALI"	2007	60.825,80
	4224		60.825,80
4 03	4132 DALLA REGIONE PER INTERVENTO COMUNALE FONDI POR	2012	284.500,00
	4132		284.500,00
4 03	4301 TRASFERIMENTO REGIONALE PER ATTUAZIONE PIANO TRIENNALE PER L 1998		68.000,00
	4301		68.000,00
4 03	4304 TRASFERIMENTO REGIONALE PER LA VARI DIVERSI	2001	9.342,19
4 03	4304 TRASFERIMENTO REGIONALE PER LA VARI DIVERSI	2006	88.537,29
4 03	4304 TRASFERIMENTO REGIONALE PER LA VARI DIVERSI	2009	4.477.919,06
	4304		4.575.798,54
4 03	4305 CONTRIBUTO REGIONALE PER CONTRATTI DI QUARTIERE	1999	498.507,43
4 03	4305 CONTRIBUTO REGIONALE PER CONTRATTI DI QUARTIERE	2000	1.085.960,34
	4305		1.584.467,77
4 03	4311 TRASFERIMENTO DELLA REGIONE PER INTERVENTI AEROPORTO DELLO	1999	314.825,96
	4311		314.825,96
4 03	4312 TRASFERIMENTO REGIONALE PER RE STAURO CHIESE PARROCCHIALI	2002	63.188,46
4 03	4312 TRASFERIMENTO REGIONALE PER RE STAURO CHIESE PARROCCHIALI	2006	267.085,03
	4312		330.273,49
4 03	4326 POR CALABRIA 4.17	2005	44.284,30
	4326		44.284,30
4 03	4327 FINANZIAMENTO REGIONALE PER OPERE PIANO TRIENNALE	2005	483.702,14
4 03	4327 FINANZIAMENTO REGIONALE PER OPERE PIANO TRIENNALE	2006	620.343,69
4 03	4327 FINANZIAMENTO REGIONALE PER OPERE PIANO TRIENNALE	2010	1.745.446,01
4 03	4327 FINANZIAMENTO REGIONALE PER OPERE PIANO TRIENNALE	2011	98.000,00
4 03	4327 FINANZIAMENTO REGIONALE PER OPERE PIANO TRIENNALE	2012	3.990.000,00
	4327		6.937.491,84
4 03	4329 TRASFERIMENTO REGIONALE PER RI STRUTTURAZIONE ISTITUTO MARIA	2006	19.274,69
	4329		19.274,69
4 03	4331 ARCHEOLOGIA URBANA	2004	1.402.619,64
	4331		1.402.619,64
4 03	4332 TRASFERIMENTO REGIONALE PER RI PRISTINO LOCALI ISTITUTO E SAN	2002	1.333,54
	4332		1.333,54

BY

[Handwritten signature]

[Handwritten signature]

[Handwritten signature]



T C.	R. RISORSA	Anno	Importo Residuo
4 03 4334	PSU:TRASFERIMENTO REGIONALE	2005	1.498.663,97
4 03 4334	PSU:TRASFERIMENTO REGIONALE	2009	2.060,00
	4334		1.500.723,97
4 03 4336	PINACOTECA COMUNALE	2004	1.200.000,00
	4336		1.200.000,00
4 03 4337	RISTRUTTURAZIONE BIBLIOTECA DE NAVA	2004	227.051,29
	4337		227.051,29
4 03 4338	VALORIZZAZIONE CASTELLO ARAGON ESE	2004	646.122,15
4 03 4338	VALORIZZAZIONE CASTELLO ARAGON ESE	2008	102.984,00
	4338		749.106,15
4 03 4339	DALLA REGIONE PER RIQUALIFICAZ PINACOTECA CIVICA	2012	125.000,00
	4339		125.000,00
4 03 4341	RICOSTRUZIONE TRATTO LITORALE FONDI APQ	2007	1.000.000,00
	4341		1.000.000,00
4 03 4343	TRASFERIMENTO PER INTERVENTI VALLATE AREA INTEGRATA DELLO	2009	764.160,00
	4343		764.160,00
4 03 4344	FINANZIAMENTO REGIONALE LAVORI MERCATO ITTICO	2011	994.690,88
	4344		994.690,88
4 03 4346	TRASF REGIONALE PER IMPIANTI E NERG FONTI RINNOVABILI	2011	88.125,00
4 03 4346	TRASF REGIONALE PER IMPIANTI E NERG FONTI RINNOVABILI	2012	185.378,00
	4346		273.503,00
4 03 4360	TRASFERIMENTO REGIONALE PER PA LAZZO ARCHIVIO STORICO	2003	125.563,89
	4360		125.563,89
4 03 4363	TRASFERIMENTO PER MANUTENZIONE CHIESA S.AMARIA DELLA CANDELO	2007	33.318,06
	4363		33.318,06
4 03 4364	TRASF.PER VALORIZZ.COMPLESSO E DILIZIO C.STORICO ORTI' E RECU	2007	430.000,00
	4364		430.000,00
4 03 4410	DALLA REGIONE PER INTERVENTI N ELL'AMBIENTE	2011	1.050.000,00
	4410		1.050.000,00

DM

[Handwritten signature]

[Handwritten signature]

[Handwritten signature]



T C.	R. RISORSA	Anno	Importo Residuo
4 04	4044 PIANO URBANO MOBILITA FBSR	2011	100.000,00
	4044		100.000,00
4 04	4401 CONTRIBUTO ENTE PARCO NAZIONAL E ASPROMONTE	2004	33.762,91
	4401		33.762,91
4 04	4403 P.I.S.U.: TRASFERIMENTO COMUNI TARIO (CAP. SPESA)	2010	32.220.320,00
	4403		32.220.320,00
4 04	4435 PSU: TRASFERIMENTO COMUNITARIO PER SPESE IN CONTO CAPITALE	2005	382.014,27
	4435		382.014,27
4 05	4170 PROVENTI CONC.EDIL. E SANZIONI PREVISTE DISCIPL.URBANISTIC:	2012	35.130,87
	4170		35.130,87
4 05	4504 INTERESSI SU DERIVATI	2012	81.782,00
	4504		81.782,00
4 06	4038 PROJECT FINANCE	2012	17.500.000,00
	4038		17.500.000,00
4 06	4600	2008	1.500.000,00
	4600		1.500.000,00
4 06	4700 FONDI DECRETO REGGIO L.295/00	2010	172.020,67
	4700		172.020,67
5 03	5030 MUTUI PER DIVERSE OPERE PUBBLI CHE	2010	2.611,62
	5030		2.611,62
5 03	5040 MUTUI PER COSTRUZIONE SCUOLE M ATERNE	2005	41.861,76
5 03	5040 MUTUI PER COSTRUZIONE SCUOLE M ATERNE	2006	151.169,14
5 03	5040 MUTUI PER COSTRUZIONE SCUOLE M ATERNE	2008	667.194,16
	5040		860.225,06
5 03	5050 MUTUI COSTRUZIONE ED INTERVENT I STRAORDINARI EDIFICI SCOLAST	2005	395.746,44
5 03	5050 MUTUI COSTRUZIONE ED INTERVENT I STRAORDINARI EDIFICI SCOLAST	2006	173.849,04
5 03	5050 MUTUI COSTRUZIONE ED INTERVENT I STRAORDINARI EDIFICI SCOLAST	2008	100.000,00
5 03	5050 MUTUI COSTRUZIONE ED INTERVENT I STRAORDINARI EDIFICI SCOLAST	2009	1.535.095,34
	5050		2.204.690,82
5 03	5060 MUTUO PER RISTRUTTURAZIONE SCU OLA PROFESSIONALE	1996	6.424,87
	5060		6.424,87

DA


My

h



T C.	R. RISORSA	Anno	Importo Residuo
5 03	5070 MUTUI PER EDIFICI SCOLASTICI S EDI DI SCUOLE MEDIE	2005	59.628,75
5 03	5070 MUTUI PER EDIFICI SCOLASTICI S EDI DI SCUOLE MEDIE	2006	133.240,82
5 03	5070 MUTUI PER EDIFICI SCOLASTICI S EDI DI SCUOLE MEDIE	2007	9.158,75
5 03	5070 MUTUI PER EDIFICI SCOLASTICI S EDI DI SCUOLE MEDIE	2008	263.667,99
5 03	5070 MUTUI PER EDIFICI SCOLASTICI S EDI DI SCUOLE MEDIE	2009	200.000,00
	5070		665.696,31
5 03	5100 MUTUI PER TEATRI, AUDITORIUM E D ALTRI SETTORI DELLA CULTURA	2005	256.670,06
5 03	5100 MUTUI PER TEATRI, AUDITORIUM E D ALTRI SETTORI DELLA CULTURA	2006	807.838,91
5 03	5100 MUTUI PER TEATRI, AUDITORIUM E D ALTRI SETTORI DELLA CULTURA	2007	1.000.000,00
	5100		2.064.508,97
5 03	5120 MUTUI PER OPERE DI EDILIZIA PO POLARE E RESIDENZIALE	1991	86,08
5 03	5120 MUTUI PER OPERE DI EDILIZIA PO POLARE E RESIDENZIALE	2010	329.072,15
	5120		329.158,23
5 03	5125 MUTUO PER POTENZIAMENTO PATRIM ONIO EDILIZIO	2001	196.097,42
5 03	5125 MUTUO PER POTENZIAMENTO PATRIM ONIO EDILIZIO	2002	1.069.258,00
5 03	5125 MUTUO PER POTENZIAMENTO PATRIM ONIO EDILIZIO	2005	528.321,55
5 03	5125 MUTUO PER POTENZIAMENTO PATRIM ONIO EDILIZIO	2006	1.100.723,06
5 03	5125 MUTUO PER POTENZIAMENTO PATRIM ONIO EDILIZIO	2009	50.268,21
	5125		2.944.668,24
5 03	5140 MUTUI PER INTERVENTI ED OPERE CIMITERIALI	2005	344.892,17
5 03	5140 MUTUI PER INTERVENTI ED OPERE CIMITERIALI	2006	250.000,00
5 03	5140 MUTUI PER INTERVENTI ED OPERE CIMITERIALI	2007	191.203,08
	5140		786.095,25
5 03	5150 MUTUI PER OPERE IDRICHE	2005	822.277,52
5 03	5150 MUTUI PER OPERE IDRICHE	2006	1.208.527,48
5 03	5150 MUTUI PER OPERE IDRICHE	2007	164.941,67
5 03	5150 MUTUI PER OPERE IDRICHE	2008	2.020.806,42
5 03	5150 MUTUI PER OPERE IDRICHE	2009	334.357,14
	5150		4.550.910,23
5 03	5170 MUTUI PER OPERE FOGNARIE	1987	113,99
	5170		113,99
5 03	5190 REALIZZAZIONE RETE FOGNARIA PE NTIMELE	1995	24.914,64
	5190		24.914,64
5 03	5310 MUTUI SETTORE NETTEZZA URBANA	2005	36.942,16
	5310		36.942,16
5 03	5329 MUTUI PER RISTRUTTURAZIONE EDI FICI ISTITUZIONALI	2005	245.490,86
5 03	5329 MUTUI PER RISTRUTTURAZIONE EDI FICI ISTITUZIONALI	2006	134.537,60

Handwritten signatures and initials at the bottom of the page.



T C.	R. RISORSA	Anno	Importo Residuo
5 03	5329 MUTUI PER RISTRUTTURAZIONE EDI FICI ISTITUZIONALI	2007	137.630,07
5 03	5329 MUTUI PER RISTRUTTURAZIONE EDI FICI ISTITUZIONALI	2008	1.208.938,97
5 03	5329 MUTUI PER RISTRUTTURAZIONE EDI FICI ISTITUZIONALI	2009	540.136,00
5 03	5329 MUTUI PER RISTRUTTURAZIONE EDI FICI ISTITUZIONALI	2011	167.440,04
5329			2.434.173,54
5 03	5330 MUTUI PER INTERVENTI NEL SETTO RE DEL VERDE PUBBLICO	2005	799.787,18
5 03	5330 MUTUI PER INTERVENTI NEL SETTO RE DEL VERDE PUBBLICO	2006	257.612,63
5 03	5330 MUTUI PER INTERVENTI NEL SETTO RE DEL VERDE PUBBLICO	2007	29.962,80
5 03	5330 MUTUI PER INTERVENTI NEL SETTO RE DEL VERDE PUBBLICO	2008	630.638,76
5 03	5330 MUTUI PER INTERVENTI NEL SETTO RE DEL VERDE PUBBLICO	2009	4.167,63
5330			1.722.169,00
5 03	5353 MUTUI PER IMPIANTI SPORTIVI -----	2001	1.474.711,36
5 03	5353 MUTUI PER IMPIANTI SPORTIVI -----	2005	689.164,42
5 03	5353 MUTUI PER IMPIANTI SPORTIVI -----	2006	337.229,26
5 03	5353 MUTUI PER IMPIANTI SPORTIVI -----	2008	2.006.214,64
5 03	5353 MUTUI PER IMPIANTI SPORTIVI -----	2009	1.207.192,98
5 03	5353 MUTUI PER IMPIANTI SPORTIVI -----	2010	1.000.000,00
5353			6.714.512,66
5 03	5370 MUTUI PER COSTRUZIONE-POTENZIA MENTO IMP. PUBBLICA ILLUMINA	2005	352.989,19
5 03	5370 MUTUI PER COSTRUZIONE-POTENZIA MENTO IMP. PUBBLICA ILLUMINA	2006	761.090,42
5370			1.114.079,61
5 03	5420 MUTUI PER COSTRUZIONE ED INTER VENTI STRAORDINARI NEL SETTORE	2000	0,01
5 03	5420 MUTUI PER COSTRUZIONE ED INTER VENTI STRAORDINARI NEL SETTORE	2005	5.745.974,67
5 03	5420 MUTUI PER COSTRUZIONE ED INTER VENTI STRAORDINARI NEL SETTORE	2006	5.507.672,43
5 03	5420 MUTUI PER COSTRUZIONE ED INTER VENTI STRAORDINARI NEL SETTORE	2007	5.941.975,46
5 03	5420 MUTUI PER COSTRUZIONE ED INTER VENTI STRAORDINARI NEL SETTORE	2008	8.293.623,53
5 03	5420 MUTUI PER COSTRUZIONE ED INTER VENTI STRAORDINARI NEL SETTORE	2009	3.148.075,15
5420			28.637.321,25
5 03	5480 MUTUI PER COSTRUZIONE-POTENZIA MENTO SISTEMA VIARIO CITTADINO	1995	146.294,63
5480			146.294,63
5 03	5655 MUTUI PER INTERVENTI NEL SETTO RE SOCIALE	2005	205.925,23
5 03	5655 MUTUI PER INTERVENTI NEL SETTO RE SOCIALE	2006	851.472,48
5655			1.057.397,71
5 03	5680 MUTUI PER COSTRUZIONE MERCATI -----	2005	15.768,00
5680			15.768,00
6 02	0000	2011	4.177,03
0000			4.177,03

02

[Handwritten signature]

[Handwritten signature]



T.C.	R. RISORSA	Anno	Importo Residuo
6 04	0000	2012	3.258,23
	0000		3.258,23
6 05	0000	2003	15.782,16
6 05	0000	2005	304.259,10
6 05	0000	2006	10.777,66
6 05	0000	2007	1.224,00
6 05	0000	2008	366.534,75
6 05	0000	2009	233.101,39
6 05	0000	2010	737.548,37
6 05	0000	2011	1.396,85
	0000		1.750.624,28
6 06	0000	2007	2.576,44
	0000		2.576,44
6 07	0000	2001	1.070,31
6 07	0000	2003	465,56
	0000		1.535,87
** TOTALE GENERALE **			
			577.766.647,21

Handwritten signatures:
Antonio...
Giuseppe...
Giuseppe...
Giuseppe...



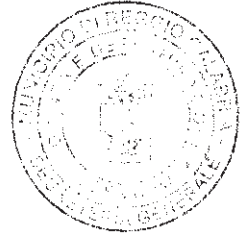
CITTÀ DI REGGIO CALABRIA

Settore Finanze e Tributi

RENDICONTO DI GESTIONE 2012

Elenco residui passivi per titoli ed anno di provenienza

REPORT : RRPP DEL : 01/01/2013
CODA : 1 ELENCO RESIDUI PASSIVI PER T.F.S.I. E ANNO DI PROVENIENZA



SELEZIONI EFFETTUATE :

Esercizio	Uguale	\$anno
Imposta importi in testata imp	Uguale	S
Valido	Uguale	S
Anno di protocollo	escluso	\$anno
Sub di protocollo	uguale	0

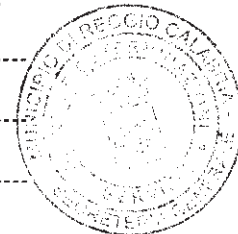
Handwritten signatures and initials:
A large handwritten 'L' on the left.
A large handwritten 'M' in the center.
A large handwritten 'S' below the 'M'.
A handwritten signature 'D/21' on the right.



T F. S. I. Intervento	Anno	Importo Residuo	Vincolo Descrizione
1 01 01 01 PERSONALE	2008	64.574,17	
1 01 01 01 PERSONALE	2009	57.500,00	
1 01 01 01 PERSONALE	2010	3.435,45	
1 01 01 01 PERSONALE	2011	1.500,59	
1 01 01 01 PERSONALE	2012	59.827,71	
01		186.837,92	
1 01 01 02 ACQUISTO DI BENI DI CONSUMO E/O DI MATERIE PRIME	2007	430,00	
1 01 01 02 ACQUISTO DI BENI DI CONSUMO E/O DI MATERIE PRIME	2008	2,00	
1 01 01 02 ACQUISTO DI BENI DI CONSUMO E/O DI MATERIE PRIME	2009	12.767,53	
1 01 01 02 ACQUISTO DI BENI DI CONSUMO E/O DI MATERIE PRIME	2010	5.317,70	
1 01 01 02 ACQUISTO DI BENI DI CONSUMO E/O DI MATERIE PRIME	2011	47.175,07	
1 01 01 02 ACQUISTO DI BENI DI CONSUMO E/O DI MATERIE PRIME	2012	26.253,41	
02		91.945,71	
1 01 01 03 PRESTAZIONI DI SERVIZI	2005	58.927,38	
1 01 01 03 PRESTAZIONI DI SERVIZI	2006	20.000,00	
1 01 01 03 PRESTAZIONI DI SERVIZI	2007	4.921,06	
1 01 01 03 PRESTAZIONI DI SERVIZI	2008	213.082,03	
1 01 01 03 PRESTAZIONI DI SERVIZI	2009	534.519,23	
1 01 01 03 PRESTAZIONI DI SERVIZI	2010	553.538,93	
1 01 01 03 PRESTAZIONI DI SERVIZI	2011	338.562,73	
1 01 01 03 PRESTAZIONI DI SERVIZI	2012	407.962,76	
03		2.131.514,12	
1 01 01 04 UTILIZZO DI BENI DI TERZI	2008	11.221,79	
1 01 01 04 UTILIZZO DI BENI DI TERZI	2009	32.838,88	
1 01 01 04 UTILIZZO DI BENI DI TERZI	2010	124.947,29	
1 01 01 04 UTILIZZO DI BENI DI TERZI	2011	136.148,38	
1 01 01 04 UTILIZZO DI BENI DI TERZI	2012	85.667,89	
04		390.824,23	
1 01 01 05 TRASFERIMENTI	2006	1.500,00	
1 01 01 05 TRASFERIMENTI	2007	22.925,00	
1 01 01 05 TRASFERIMENTI	2008	173.722,20	
1 01 01 05 TRASFERIMENTI	2009	119.257,06	
1 01 01 05 TRASFERIMENTI	2010	232.771,00	
1 01 01 05 TRASFERIMENTI	2011	9.757,60	
1 01 01 05 TRASFERIMENTI	2012	3.600,00	
05		563.532,86	
1 01 01 07 IMPOSTE E TASSE	2006	7.952,81	
1 01 01 07 IMPOSTE E TASSE	2008	3.098,96	
1 01 01 07 IMPOSTE E TASSE	2009	575.640,48	
1 01 01 07 IMPOSTE E TASSE	2010	493.544,14	
1 01 01 07 IMPOSTE E TASSE	2011	112,16	
1 01 01 07 IMPOSTE E TASSE	2012	280,56	
07		1.080.629,11	

Am

by ky xi




T F. S. I. Intervento	Anno	Importo Residuo	Vincolo	Descrizione
1 01 01 08 ONERI STRAORDINARI DELLA GESTIONE CORRENTE	2007	100.298,30		
08		100.298,30		
1 01 02 01 PERSONALE	2001	9.285,11		
1 01 02 01 PERSONALE	2002	31.146,88		
1 01 02 01 PERSONALE	2003	19.571,34		
1 01 02 01 PERSONALE	2004	64.437,77		
1 01 02 01 PERSONALE	2005	135.721,40		
1 01 02 01 PERSONALE	2006	119.809,86		
1 01 02 01 PERSONALE	2007	214.480,40		
1 01 02 01 PERSONALE	2008	951.977,88		
1 01 02 01 PERSONALE	2009	1.577.449,11		
1 01 02 01 PERSONALE	2010	1.899.865,53		
1 01 02 01 PERSONALE	2011	2.898.596,78		
1 01 02 01 PERSONALE	2012	2.977.954,91		
01		10.900.296,97		
1 01 02 02 ACQUISTO DI BENI DI CONSUMO E/O DI MATERIE PRIME	2005	83,41		
1 01 02 02 ACQUISTO DI BENI DI CONSUMO E/O DI MATERIE PRIME	2008	414,92		
1 01 02 02 ACQUISTO DI BENI DI CONSUMO E/O DI MATERIE PRIME	2009	5.534,55		
1 01 02 02 ACQUISTO DI BENI DI CONSUMO E/O DI MATERIE PRIME	2010	5.703,95		
1 01 02 02 ACQUISTO DI BENI DI CONSUMO E/O DI MATERIE PRIME	2011	8.623,30		
1 01 02 02 ACQUISTO DI BENI DI CONSUMO E/O DI MATERIE PRIME	2012	7.935,32		
02		28.295,45		
1 01 02 03 PRESTAZIONI DI SERVIZI	1997	395,20		
1 01 02 03 PRESTAZIONI DI SERVIZI	1998	749,31		
1 01 02 03 PRESTAZIONI DI SERVIZI	1999	39.050,41		
1 01 02 03 PRESTAZIONI DI SERVIZI	2000	2.055,49		
1 01 02 03 PRESTAZIONI DI SERVIZI	2002	2.107,35		
1 01 02 03 PRESTAZIONI DI SERVIZI	2003	4.705,11		
1 01 02 03 PRESTAZIONI DI SERVIZI	2004	60.896,42		
1 01 02 03 PRESTAZIONI DI SERVIZI	2005	53.809,79		
1 01 02 03 PRESTAZIONI DI SERVIZI	2006	248.424,36		
1 01 02 03 PRESTAZIONI DI SERVIZI	2007	301.687,92		
1 01 02 03 PRESTAZIONI DI SERVIZI	2008	202.042,35		
1 01 02 03 PRESTAZIONI DI SERVIZI	2009	871.893,48		
1 01 02 03 PRESTAZIONI DI SERVIZI	2010	2.196.230,99		
1 01 02 03 PRESTAZIONI DI SERVIZI	2011	2.466.019,31		
1 01 02 03 PRESTAZIONI DI SERVIZI	2012	5.042.348,45		
03		11.492.415,94		
1 01 02 04 UTILIZZO DI BENI DI TERZI	2006	540,00		
1 01 02 04 UTILIZZO DI BENI DI TERZI	2007	31.366,16		
1 01 02 04 UTILIZZO DI BENI DI TERZI	2008	7.219,60		
1 01 02 04 UTILIZZO DI BENI DI TERZI	2009	314.529,41		
1 01 02 04 UTILIZZO DI BENI DI TERZI	2010	705.167,74		
1 01 02 04 UTILIZZO DI BENI DI TERZI	2011	717.208,75		
1 01 02 04 UTILIZZO DI BENI DI TERZI	2012	624.894,96		
04		2.400.926,62		

M

ben my de



T F. S. I. Intervento	Anno	Importo Residuo	Vincolo	Descrizione
1 01 02 05 TRASFERIMENTI	2008	23.602,87		
1 01 02 05 TRASFERIMENTI	2009	43.900,50		
1 01 02 05 TRASFERIMENTI	2010	45.698,04		
1 01 02 05 TRASFERIMENTI	2011	6.076,44		
1 01 02 05 TRASFERIMENTI	2012	24.414,67		
05		143.692,52		
1 01 02 07 IMPOSTE E TASSE	2002	54.695,67		
1 01 02 07 IMPOSTE E TASSE	2003	5.732,79		
1 01 02 07 IMPOSTE E TASSE	2004	12.844,55		
1 01 02 07 IMPOSTE E TASSE	2005	28.214,01		
1 01 02 07 IMPOSTE E TASSE	2006	2.023,40		
1 01 02 07 IMPOSTE E TASSE	2007	24.768,21		
1 01 02 07 IMPOSTE E TASSE	2008	95.312,54		
1 01 02 07 IMPOSTE E TASSE	2009	494.800,71		
1 01 02 07 IMPOSTE E TASSE	2010	390.891,16		
1 01 02 07 IMPOSTE E TASSE	2011	141.900,84		
1 01 02 07 IMPOSTE E TASSE	2012	138.428,99		
07		1.389.612,87		
1 01 02 08 ONERI STRAORDINARI DELLA GESTIONE CORRENTE	2008	262,66		
1 01 02 08 ONERI STRAORDINARI DELLA GESTIONE CORRENTE	2009	1.900,67		
1 01 02 08 ONERI STRAORDINARI DELLA GESTIONE CORRENTE	2010	12.796,66		
1 01 02 08 ONERI STRAORDINARI DELLA GESTIONE CORRENTE	2011	308.497,51		
1 01 02 08 ONERI STRAORDINARI DELLA GESTIONE CORRENTE	2012	178.947,23		
08		502.404,73		
1 01 03 01 PERSONALE	2007	340,80		
1 01 03 01 PERSONALE	2008	5.000,00		
1 01 03 01 PERSONALE	2009	3.500,00		
1 01 03 01 PERSONALE	2012	5.647,48		
01		14.488,28		
1 01 03 02 ACQUISTO DI BENI DI CONSUMO E/O DI MATERIE PRIME	2005	1.211,16		
1 01 03 02 ACQUISTO DI BENI DI CONSUMO E/O DI MATERIE PRIME	2007	259,00		
1 01 03 02 ACQUISTO DI BENI DI CONSUMO E/O DI MATERIE PRIME	2008	0,01		
1 01 03 02 ACQUISTO DI BENI DI CONSUMO E/O DI MATERIE PRIME	2009	2.253,20		
1 01 03 02 ACQUISTO DI BENI DI CONSUMO E/O DI MATERIE PRIME	2010	3.929,52		
1 01 03 02 ACQUISTO DI BENI DI CONSUMO E/O DI MATERIE PRIME	2011	5.549,01		
1 01 03 02 ACQUISTO DI BENI DI CONSUMO E/O DI MATERIE PRIME	2012	7.127,89		
02		20.329,79		
1 01 03 03 PRESTAZIONI DI SERVIZI	2005	540,00		
1 01 03 03 PRESTAZIONI DI SERVIZI	2006	999,36		
1 01 03 03 PRESTAZIONI DI SERVIZI	2007	3.721,19		
1 01 03 03 PRESTAZIONI DI SERVIZI	2008	3.674,05		
1 01 03 03 PRESTAZIONI DI SERVIZI	2009	46.460,00		
1 01 03 03 PRESTAZIONI DI SERVIZI	2010	54,00		
1 01 03 03 PRESTAZIONI DI SERVIZI	2011	11.455,59		
1 01 03 03 PRESTAZIONI DI SERVIZI	2012	11.826,24		
03		78.730,43		



T F. S. I. Intervento	Anno	Importo Residuo	Vincolo	Descrizione
1 01 03 06 INTERESSI PASSIVI ED ONERI FINANZIARI DIVERSI	2012	136.631,72		
06		136.631,72		
1 01 03 07 IMPOSTE E TASSE	2004	250,00		
1 01 03 07 IMPOSTE E TASSE	2005	5.964,13		
1 01 03 07 IMPOSTE E TASSE	2006	4.150,97		
1 01 03 07 IMPOSTE E TASSE	2007	248,84		
1 01 03 07 IMPOSTE E TASSE	2008	1.976,25		
1 01 03 07 IMPOSTE E TASSE	2009	44.432,71		
1 01 03 07 IMPOSTE E TASSE	2010	44.752,88		
1 01 03 07 IMPOSTE E TASSE	2011	1.984,18		
1 01 03 07 IMPOSTE E TASSE	2012	5.859,14		
07		109.619,10		
1 01 04 01 PERSONALE	2008	2.000,00		
1 01 04 01 PERSONALE	2009	2.500,00		
1 01 04 01 PERSONALE	2012	880,49		
01		5.380,49		
1 01 04 02 ACQUISTO DI BENI DI CONSUMO E/O DI MATERIE PRIME	2009	9.000,00		
1 01 04 02 ACQUISTO DI BENI DI CONSUMO E/O DI MATERIE PRIME	2010	6.600,00		
02		15.600,00		
1 01 04 03 PRESTAZIONI DI SERVIZI	2006	6.227,00		
1 01 04 03 PRESTAZIONI DI SERVIZI	2007	4.787,70		
1 01 04 03 PRESTAZIONI DI SERVIZI	2009	7.700,80		
1 01 04 03 PRESTAZIONI DI SERVIZI	2011	185.000,00		
1 01 04 03 PRESTAZIONI DI SERVIZI	2012	6.890.731,70		
03		7.094.447,20		
1 01 04 04 UTILIZZO DI BENI DI TERZI	2008	2.739,20		
04		2.739,20		
1 01 04 05 TRASFERIMENTI	2002	8.914,97		
1 01 04 05 TRASFERIMENTI	2004	136.500,00		
1 01 04 05 TRASFERIMENTI	2005	310,00		
1 01 04 05 TRASFERIMENTI	2011	1.077.515,66		
1 01 04 05 TRASFERIMENTI	2012	1.232.547,00		
05		2.455.787,63		
1 01 04 07 IMPOSTE E TASSE	2009	17.777,59		
1 01 04 07 IMPOSTE E TASSE	2010	14.743,47		
07		32.521,06		
1 01 04 08 ONERI STRAORDINARI DELLA GESTIONE CORRENTE	2002	238,35		
1 01 04 08 ONERI STRAORDINARI DELLA GESTIONE CORRENTE	2003	8.636,84		

04

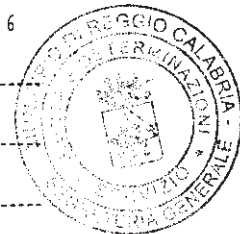
h M K

T F. S. I. Intervento	Anno	Importo Residuo	Vincolo	Descrizione
1 01 04 08 ONERI STRAORDINARI DELLA GESTIONE CORRENTE	2004	2.209,53		
1 01 04 08 ONERI STRAORDINARI DELLA GESTIONE CORRENTE	2005	1.743,46		
1 01 04 08 ONERI STRAORDINARI DELLA GESTIONE CORRENTE	2006	773,59		
1 01 04 08 ONERI STRAORDINARI DELLA GESTIONE CORRENTE	2010	1.562,67		
1 01 04 08 ONERI STRAORDINARI DELLA GESTIONE CORRENTE	2012	165,00		
08		15.329,44		
1 01 05 02 ACQUISTO DI BENI DI CONSUMO E/O DI MATERIE PRIME	2009	729,10		
1 01 05 02 ACQUISTO DI BENI DI CONSUMO E/O DI MATERIE PRIME	2010	460,81		
1 01 05 02 ACQUISTO DI BENI DI CONSUMO E/O DI MATERIE PRIME	2012	985,46		
02		2.175,37		
1 01 05 03 PRESTAZIONI DI SERVIZI	2005	2.023,80		
1 01 05 03 PRESTAZIONI DI SERVIZI	2006	69.514,45		
1 01 05 03 PRESTAZIONI DI SERVIZI	2007	3.062,03		
1 01 05 03 PRESTAZIONI DI SERVIZI	2008	8.033,15		
1 01 05 03 PRESTAZIONI DI SERVIZI	2009	10.688,71		
1 01 05 03 PRESTAZIONI DI SERVIZI	2010	58.715,03		
1 01 05 03 PRESTAZIONI DI SERVIZI	2011	827.167,26		
1 01 05 03 PRESTAZIONI DI SERVIZI	2012	2.339.672,25		
03		3.318.876,68		
1 01 05 04 UTILIZZO DI BENI DI TERZI	2006	513,93		
1 01 05 04 UTILIZZO DI BENI DI TERZI	2007	40.801,93		
1 01 05 04 UTILIZZO DI BENI DI TERZI	2008	38.000,00		
1 01 05 04 UTILIZZO DI BENI DI TERZI	2009	17.284,49		
1 01 05 04 UTILIZZO DI BENI DI TERZI	2010	11.132,70		
1 01 05 04 UTILIZZO DI BENI DI TERZI	2011	22.028,34		
1 01 05 04 UTILIZZO DI BENI DI TERZI	2012	50.000,00		
04		179.761,39		
1 01 05 07 IMPOSTE E TASSE	2005	6.446,62		
1 01 05 07 IMPOSTE E TASSE	2007	3.533,26		
1 01 05 07 IMPOSTE E TASSE	2010	52.999,15		
1 01 05 07 IMPOSTE E TASSE	2011	29.795,42		
1 01 05 07 IMPOSTE E TASSE	2012	104.472,80		
07		197.247,25		
1 01 06 01 PERSONALE	2007	18.000,00		
1 01 06 01 PERSONALE	2008	24.000,00		
1 01 06 01 PERSONALE	2009	16.000,00		
1 01 06 01 PERSONALE	2010	1.750,84		
1 01 06 01 PERSONALE	2011	509,00		
1 01 06 01 PERSONALE	2012	19.002,95		
01		79.262,79		
1 01 06 02 ACQUISTO DI BENI DI CONSUMO E/O DI MATERIE PRIME	2009	1.345,00		
1 01 06 02 ACQUISTO DI BENI DI CONSUMO E/O DI MATERIE PRIME	2010	6.394,00		
1 01 06 02 ACQUISTO DI BENI DI CONSUMO E/O DI MATERIE PRIME	2011	3.894,15		



DB

[Handwritten signature]



T F. S. I. Intervento	Anno	Importo Residuo	Vincolo	Descrizione
1 01 06 02 ACQUISTO DI BENI DI CONSUMO E/O DI MATERIE PRIME	2012	4.783,20		
02		16.416,35		
1 01 06 03 PRESTAZIONI DI SERVIZI	2006	15.651,00		
1 01 06 03 PRESTAZIONI DI SERVIZI	2007	624,98		
1 01 06 03 PRESTAZIONI DI SERVIZI	2008	3.750,00		
1 01 06 03 PRESTAZIONI DI SERVIZI	2009	3.880,33		
1 01 06 03 PRESTAZIONI DI SERVIZI	2010	3.723,00		
1 01 06 03 PRESTAZIONI DI SERVIZI	2011	18.435,00		
1 01 06 03 PRESTAZIONI DI SERVIZI	2012	10.635,50		
03		56.699,81		
1 01 06 04 UTILIZZO DI BENI DI TERZI	2008	900,00		
1 01 06 04 UTILIZZO DI BENI DI TERZI	2009	470,40		
1 01 06 04 UTILIZZO DI BENI DI TERZI	2010	408,24		
1 01 06 04 UTILIZZO DI BENI DI TERZI	2011	1.564,80		
1 01 06 04 UTILIZZO DI BENI DI TERZI	2012	254,10		
04		3.597,54		
1 01 06 06 INTERESSI PASSIVI ED ONERI FINANZIARI DIVERSI	2008	1.854,78		
1 01 06 06 INTERESSI PASSIVI ED ONERI FINANZIARI DIVERSI	2009	162,00		
1 01 06 06 INTERESSI PASSIVI ED ONERI FINANZIARI DIVERSI	2010	3.946,81		
1 01 06 06 INTERESSI PASSIVI ED ONERI FINANZIARI DIVERSI	2011	4.117,57		
1 01 06 06 INTERESSI PASSIVI ED ONERI FINANZIARI DIVERSI	2012	4.124,80		
06		14.205,96		
1 01 06 07 IMPOSTE E TASSE	2009	108.126,76		
1 01 06 07 IMPOSTE E TASSE	2010	86.073,27		
1 01 06 07 IMPOSTE E TASSE	2011	3.036,00		
1 01 06 07 IMPOSTE E TASSE	2012	4.955,62		
07		202.191,65		
1 01 07 01 PERSONALE	2008	6.000,00		
1 01 07 01 PERSONALE	2009	6.000,00		
1 01 07 01 PERSONALE	2010	70,00		
1 01 07 01 PERSONALE	2012	8.731,36		
01		20.801,36		
1 01 07 02 ACQUISTO DI BENI DI CONSUMO E/O DI MATERIE PRIME	2008	6.450,00		
1 01 07 02 ACQUISTO DI BENI DI CONSUMO E/O DI MATERIE PRIME	2009	3.740,70		
1 01 07 02 ACQUISTO DI BENI DI CONSUMO E/O DI MATERIE PRIME	2011	8.074,28		
1 01 07 02 ACQUISTO DI BENI DI CONSUMO E/O DI MATERIE PRIME	2012	10.000,00		
02		28.264,98		
1 01 07 03 PRESTAZIONI DI SERVIZI	2007	16.640,00		
1 01 07 03 PRESTAZIONI DI SERVIZI	2008	840,00		
1 01 07 03 PRESTAZIONI DI SERVIZI	2009	33.000,00		
1 01 07 03 PRESTAZIONI DI SERVIZI	2010	3.904,00		

01/3

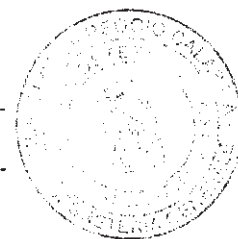
[Handwritten signatures]



T F. S. I. Intervento	Anno	Importo Residuo	Vincolo	Descrizione
1 01 07 03 PRESTAZIONI DI SERVIZI	2011	37.975,12		
1 01 07 03 PRESTAZIONI DI SERVIZI	2012	61.250,00		
03		153.609,12		
1 01 07 07 IMPOSTE E TASSE	2009	45.950,34		
1 01 07 07 IMPOSTE E TASSE	2010	36.488,01		
07		82.438,35		
1 01 07 08 ONERI STRAORDINARI DELLA GESTIONE CORRENTE	2006	1.050,00		
1 01 07 08 ONERI STRAORDINARI DELLA GESTIONE CORRENTE	2007	1.488,00		
1 01 07 08 ONERI STRAORDINARI DELLA GESTIONE CORRENTE	2008	9.326,49		
1 01 07 08 ONERI STRAORDINARI DELLA GESTIONE CORRENTE	2009	124.718,26		
1 01 07 08 ONERI STRAORDINARI DELLA GESTIONE CORRENTE	2010	56.779,30		
1 01 07 08 ONERI STRAORDINARI DELLA GESTIONE CORRENTE	2011	178.687,50		
1 01 07 08 ONERI STRAORDINARI DELLA GESTIONE CORRENTE	2012	407.025,46		
08		779.075,01		
1 01 08 01 PERSONALE	2008	7.000,00		
1 01 08 01 PERSONALE	2009	9.182,09		
1 01 08 01 PERSONALE	2012	117.885,26		
01		134.067,35		
1 01 08 02 ACQUISTO DI BENI DI CONSUMO E/O DI MATERIE PRIME	2010	377,00		
1 01 08 02 ACQUISTO DI BENI DI CONSUMO E/O DI MATERIE PRIME	2012	400,00		
02		777,00		
1 01 08 03 PRESTAZIONI DI SERVIZI	2002	4.630,34		
1 01 08 03 PRESTAZIONI DI SERVIZI	2005	5.725,73		
1 01 08 03 PRESTAZIONI DI SERVIZI	2006	50.970,30		
1 01 08 03 PRESTAZIONI DI SERVIZI	2007	66.397,75		
1 01 08 03 PRESTAZIONI DI SERVIZI	2008	255.227,91		
1 01 08 03 PRESTAZIONI DI SERVIZI	2009	573.182,07		
1 01 08 03 PRESTAZIONI DI SERVIZI	2010	2.447.858,84		
1 01 08 03 PRESTAZIONI DI SERVIZI	2011	1.269.397,18		
1 01 08 03 PRESTAZIONI DI SERVIZI	2012	4.683.525,51		
03		9.356.915,63		
1 01 08 05 TRASFERIMENTI	2006	78.780,77		
1 01 08 05 TRASFERIMENTI	2008	7.000,00		
1 01 08 05 TRASFERIMENTI	2009	29.800,00		
1 01 08 05 TRASFERIMENTI	2010	25.000,00		
05		140.580,77		
1 01 08 06 INTERESSI PASSIVI ED ONERI FINANZIARI DIVERSI	1994	109.636,57		
1 01 08 06 INTERESSI PASSIVI ED ONERI FINANZIARI DIVERSI	2012	543.430,00		
06		653.066,57		

M

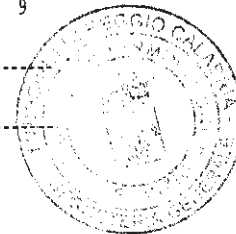
Handwritten signature



T F. S. I. Intervento	Anno	Importo Residuo	Vincolo	Descrizione
1 01 08 07 IMPOSTE E TASSE	2008	2.702,43		
1 01 08 07 IMPOSTE E TASSE	2009	121.016,20		
1 01 08 07 IMPOSTE E TASSE	2010	112.783,56		
07		236.502,19		
1 01 08 08 ONERI STRAORDINARI DELLA GESTIONE CORRENTE	2004	183.260,93		
1 01 08 08 ONERI STRAORDINARI DELLA GESTIONE CORRENTE	2005	171.238,16		
1 01 08 08 ONERI STRAORDINARI DELLA GESTIONE CORRENTE	2006	171.189,52		
1 01 08 08 ONERI STRAORDINARI DELLA GESTIONE CORRENTE	2007	311.271,31		
1 01 08 08 ONERI STRAORDINARI DELLA GESTIONE CORRENTE	2008	176.816,30		
1 01 08 08 ONERI STRAORDINARI DELLA GESTIONE CORRENTE	2009	505.117,16		
1 01 08 08 ONERI STRAORDINARI DELLA GESTIONE CORRENTE	2010	41.428.958,44		
1 01 08 08 ONERI STRAORDINARI DELLA GESTIONE CORRENTE	2011	2.914.885,39		
1 01 08 08 ONERI STRAORDINARI DELLA GESTIONE CORRENTE	2012	4.892.183,94		
08		50.754.921,15		
1 02 01 01 PERSONALE	2008	300,00		
1 02 01 01 PERSONALE	2009	300,00		
01		600,00		
1 02 01 03 PRESTAZIONI DI SERVIZI	2005	1.656,15		
1 02 01 03 PRESTAZIONI DI SERVIZI	2006	239,33		
1 02 01 03 PRESTAZIONI DI SERVIZI	2007	1.991,16		
1 02 01 03 PRESTAZIONI DI SERVIZI	2008	15.288,00		
1 02 01 03 PRESTAZIONI DI SERVIZI	2009	9.820,00		
1 02 01 03 PRESTAZIONI DI SERVIZI	2010	263.648,28		
1 02 01 03 PRESTAZIONI DI SERVIZI	2011	1.373.246,53		
1 02 01 03 PRESTAZIONI DI SERVIZI	2012	4.844.552,32		
03		6.510.441,77		
1 02 01 04 UTILIZZO DI BENI DI TERZI	2008	36.502,18		
1 02 01 04 UTILIZZO DI BENI DI TERZI	2009	53.872,23		
1 02 01 04 UTILIZZO DI BENI DI TERZI	2010	257.822,67		
1 02 01 04 UTILIZZO DI BENI DI TERZI	2011	669.810,99		
1 02 01 04 UTILIZZO DI BENI DI TERZI	2012	676.495,78		
04		1.694.503,85		
1 02 01 07 IMPOSTE E TASSE	2009	1.512,20		
1 02 01 07 IMPOSTE E TASSE	2010	1.293,68		
07		2.805,88		
1 03 01 01 PERSONALE	2007	110.000,00		
1 03 01 01 PERSONALE	2008	199.634,00		
1 03 01 01 PERSONALE	2009	139.656,61		
1 03 01 01 PERSONALE	2010	62.237,36		
1 03 01 01 PERSONALE	2011	300,00		
1 03 01 01 PERSONALE	2012	81.335,54		
01		593.163,51		

mq

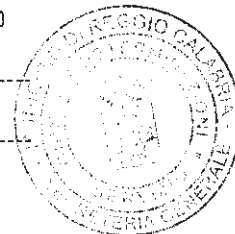
Be My se



T F. S. I. Intervento	Anno	Importo Residuo	Vincolo	Descrizione
1 03 01 02 ACQUISTO DI BENI DI CONSUMO E/O DI MATERIE PRIME	2006	55.591,54		
1 03 01 02 ACQUISTO DI BENI DI CONSUMO E/O DI MATERIE PRIME	2007	27,40		
1 03 01 02 ACQUISTO DI BENI DI CONSUMO E/O DI MATERIE PRIME	2008	66.199,54		
1 03 01 02 ACQUISTO DI BENI DI CONSUMO E/O DI MATERIE PRIME	2009	53.901,60		
1 03 01 02 ACQUISTO DI BENI DI CONSUMO E/O DI MATERIE PRIME	2010	35.686,51		
1 03 01 02 ACQUISTO DI BENI DI CONSUMO E/O DI MATERIE PRIME	2011	8.462,74		
1 03 01 02 ACQUISTO DI BENI DI CONSUMO E/O DI MATERIE PRIME	2012	24.158,40		
02		244.027,73		
1 03 01 03 PRESTAZIONI DI SERVIZI	2001	94,92		
1 03 01 03 PRESTAZIONI DI SERVIZI	2007	61,44		
1 03 01 03 PRESTAZIONI DI SERVIZI	2008	40.303,14		
1 03 01 03 PRESTAZIONI DI SERVIZI	2009	56.197,97		
1 03 01 03 PRESTAZIONI DI SERVIZI	2010	57.976,61		
1 03 01 03 PRESTAZIONI DI SERVIZI	2011	129.131,96		
1 03 01 03 PRESTAZIONI DI SERVIZI	2012	172.498,55		
03		456.264,59		
1 03 01 04 UTILIZZO DI BENI DI TERZI	2003	6.130,18		
1 03 01 04 UTILIZZO DI BENI DI TERZI	2006	228.997,94		
1 03 01 04 UTILIZZO DI BENI DI TERZI	2008	70.928,60		
1 03 01 04 UTILIZZO DI BENI DI TERZI	2010	112.639,53		
1 03 01 04 UTILIZZO DI BENI DI TERZI	2011	235.197,66		
1 03 01 04 UTILIZZO DI BENI DI TERZI	2012	187.500,00		
04		841.393,91		
1 03 01 05 TRASFERIMENTI	2012	11.000,00		
05		11.000,00		
1 03 01 07 IMPOSTE E TASSE	2009	327.004,70		
1 03 01 07 IMPOSTE E TASSE	2010	320.474,32		
1 03 01 07 IMPOSTE E TASSE	2011	3.406,40		
1 03 01 07 IMPOSTE E TASSE	2012	655,80		
07		651.541,22		
1 04 01 01 PERSONALE	2008	11.153,49		
1 04 01 01 PERSONALE	2009	13.267,94		
1 04 01 01 PERSONALE	2010	28.748,24		
1 04 01 01 PERSONALE	2011	150.972,35		
1 04 01 01 PERSONALE	2012	102.014,93		
01		306.156,95		
1 04 01 02 ACQUISTO DI BENI DI CONSUMO E/O DI MATERIE PRIME	2001	1.966,82		
1 04 01 02 ACQUISTO DI BENI DI CONSUMO E/O DI MATERIE PRIME	2002	51.490,84		
1 04 01 02 ACQUISTO DI BENI DI CONSUMO E/O DI MATERIE PRIME	2003	72.461,37		
1 04 01 02 ACQUISTO DI BENI DI CONSUMO E/O DI MATERIE PRIME	2005	499,51		
1 04 01 02 ACQUISTO DI BENI DI CONSUMO E/O DI MATERIE PRIME	2006	48.579,95		
1 04 01 02 ACQUISTO DI BENI DI CONSUMO E/O DI MATERIE PRIME	2007	1.252,22		
1 04 01 02 ACQUISTO DI BENI DI CONSUMO E/O DI MATERIE PRIME	2008	61.700,25		

Mj


Ben der de



T F. S. I. Intervento	Anno	Importo Residuo	Vincolo	Descrizione
1 04 01 02 ACQUISTO DI BENI DI CONSUMO E/O DI MATERIE PRIME	2009	2.767,57		
1 04 01 02 ACQUISTO DI BENI DI CONSUMO E/O DI MATERIE PRIME	2010	3.164,00		
1 04 01 02 ACQUISTO DI BENI DI CONSUMO E/O DI MATERIE PRIME	2011	5.000,00		
1 04 01 02 ACQUISTO DI BENI DI CONSUMO E/O DI MATERIE PRIME	2012	3.540,65		
02		252.423,18		
1 04 01 03 PRESTAZIONI DI SERVIZI	2006	16.162,11		
1 04 01 03 PRESTAZIONI DI SERVIZI	2007	29.034,48		
1 04 01 03 PRESTAZIONI DI SERVIZI	2008	103.897,22		
1 04 01 03 PRESTAZIONI DI SERVIZI	2009	148.468,68	05	MENSA SCOLASTICA
1 04 01 03 PRESTAZIONI DI SERVIZI	2010	67.130,49	05	MENSA SCOLASTICA
1 04 01 03 PRESTAZIONI DI SERVIZI	2011	300.819,27	05	MENSA SCOLASTICA
1 04 01 03 PRESTAZIONI DI SERVIZI	2012	2.366.591,79		
03		3.032.104,04		
1 04 01 04 UTILIZZO DI BENI DI TERZI	2008	5.370,38		
1 04 01 04 UTILIZZO DI BENI DI TERZI	2009	14.520,06		
1 04 01 04 UTILIZZO DI BENI DI TERZI	2010	88.566,57		
1 04 01 04 UTILIZZO DI BENI DI TERZI	2011	262.805,83		
1 04 01 04 UTILIZZO DI BENI DI TERZI	2012	255.939,73		
04		627.202,57		
1 04 01 05 TRASFERIMENTI	2009	43.573,52		
05		43.573,52		
1 04 01 07 IMPOSTE E TASSE	2009	61.871,46		
1 04 01 07 IMPOSTE E TASSE	2010	52.056,79		
07		113.928,25		
1 04 01 08 ONERI STRAORDINARI DELLA GESTIONE CORRENTE	2009	10.126,11		
1 04 01 08 ONERI STRAORDINARI DELLA GESTIONE CORRENTE	2010	17.585,52		
1 04 01 08 ONERI STRAORDINARI DELLA GESTIONE CORRENTE	2011	25.112,29		
08		52.823,92		
1 04 02 02 ACQUISTO DI BENI DI CONSUMO E/O DI MATERIE PRIME	2008	2.393,27		
1 04 02 02 ACQUISTO DI BENI DI CONSUMO E/O DI MATERIE PRIME	2009	15.419,72		
1 04 02 02 ACQUISTO DI BENI DI CONSUMO E/O DI MATERIE PRIME	2010	82.376,29		
1 04 02 02 ACQUISTO DI BENI DI CONSUMO E/O DI MATERIE PRIME	2011	38.977,09		
1 04 02 02 ACQUISTO DI BENI DI CONSUMO E/O DI MATERIE PRIME	2012	344.540,26		
02		483.706,63		
1 04 02 03 PRESTAZIONI DI SERVIZI	2008	11.615,55		
1 04 02 03 PRESTAZIONI DI SERVIZI	2009	4.194,86	05	MENSA SCOLASTICA
1 04 02 03 PRESTAZIONI DI SERVIZI	2010	14.000,00	05	MENSA SCOLASTICA
1 04 02 03 PRESTAZIONI DI SERVIZI	2011	481.479,36	05	MENSA SCOLASTICA
1 04 02 03 PRESTAZIONI DI SERVIZI	2012	739.345,00	05	MENSA SCOLASTICA
03		1.250.634,77		

04

[Handwritten signature]

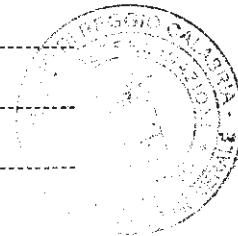


T F. S. I. Intervento	Anno	Importo Residuo	Vincolo	Descrizione
1 04 02 04 UTILIZZO DI BENI DI TERZI	2008	1.706,00		
1 04 02 04 UTILIZZO DI BENI DI TERZI	2009	4.277,63		
1 04 02 04 UTILIZZO DI BENI DI TERZI	2010	105.470,02		
1 04 02 04 UTILIZZO DI BENI DI TERZI	2011	224.437,34		
1 04 02 04 UTILIZZO DI BENI DI TERZI	2012	195.413,72		
04		531.304,71		
1 04 02 05 TRASFERIMENTI	2009	12.000,00		
1 04 02 05 TRASFERIMENTI	2010	12.000,00		
1 04 02 05 TRASFERIMENTI	2011	8.500,00		
1 04 02 05 TRASFERIMENTI	2012	10.000,00		
05		42.500,00		
1 04 02 07 IMPOSTE E TASSE	2012	500,00		
07		500,00		
1 04 02 08 ONERI STRAORDINARI DELLA GESTIONE CORRENTE	2009	3.000,00		
1 04 02 08 ONERI STRAORDINARI DELLA GESTIONE CORRENTE	2011	13.591,85		
1 04 02 08 ONERI STRAORDINARI DELLA GESTIONE CORRENTE	2012	13.450,59		
08		30.042,44		
1 04 03 02 ACQUISTO DI BENI DI CONSUMO E/O DI MATERIE PRIME	2007	16.709,43		
1 04 03 02 ACQUISTO DI BENI DI CONSUMO E/O DI MATERIE PRIME	2008	4.474,86		
1 04 03 02 ACQUISTO DI BENI DI CONSUMO E/O DI MATERIE PRIME	2009	40.559,71		
1 04 03 02 ACQUISTO DI BENI DI CONSUMO E/O DI MATERIE PRIME	2010	88.559,35		
1 04 03 02 ACQUISTO DI BENI DI CONSUMO E/O DI MATERIE PRIME	2011	74.611,99		
1 04 03 02 ACQUISTO DI BENI DI CONSUMO E/O DI MATERIE PRIME	2012	98.000,00		
02		322.915,34		
1 04 03 03 PRESTAZIONI DI SERVIZI	2004	2.117,77		
1 04 03 03 PRESTAZIONI DI SERVIZI	2005	844,43		
1 04 03 03 PRESTAZIONI DI SERVIZI	2006	686,28		
1 04 03 03 PRESTAZIONI DI SERVIZI	2008	39.781,42		
1 04 03 03 PRESTAZIONI DI SERVIZI	2009	9.497,33	05	MENSA SCOLASTICA
1 04 03 03 PRESTAZIONI DI SERVIZI	2010	55.579,39	05	MENSA SCOLASTICA
1 04 03 03 PRESTAZIONI DI SERVIZI	2011	403.556,43	05	MENSA SCOLASTICA
1 04 03 03 PRESTAZIONI DI SERVIZI	2012	661.067,50	05	MENSA SCOLASTICA
03		1.173.130,55		
1 04 03 04 UTILIZZO DI BENI DI TERZI	2010	44.901,46		
1 04 03 04 UTILIZZO DI BENI DI TERZI	2011	148.436,82		
1 04 03 04 UTILIZZO DI BENI DI TERZI	2012	145.000,00		
04		338.338,28		
1 04 03 05 TRASFERIMENTI	2009	12.000,00		
1 04 03 05 TRASFERIMENTI	2010	12.000,00		
1 04 03 05 TRASFERIMENTI	2012	10.000,00		
05		34.000,00		

M

[Handwritten signature]

[Handwritten signature]



T F. S. I. Intervento	Anno	Importo Residuo	Vincolo	Descrizione
1 04 03 07 IMPOSTE E TASSE	2012	500,00		
07		500,00		
1 04 05 01 PERSONALE	2008	9.000,00		
1 04 05 01 PERSONALE	2009	5.000,00		
1 04 05 01 PERSONALE	2012	8.774,73		
01		22.774,73		
1 04 05 02 ACQUISTO DI BENI DI CONSUMO E/O DI MATERIE PRIME	2009	1.366,00		
1 04 05 02 ACQUISTO DI BENI DI CONSUMO E/O DI MATERIE PRIME	2010	670,92		
1 04 05 02 ACQUISTO DI BENI DI CONSUMO E/O DI MATERIE PRIME	2011	727.488,82		
1 04 05 02 ACQUISTO DI BENI DI CONSUMO E/O DI MATERIE PRIME	2012	686.136,56		
02		1.415.662,30		
1 04 05 03 PRESTAZIONI DI SERVIZI	2006	2.486,25		
1 04 05 03 PRESTAZIONI DI SERVIZI	2007	70.788,36		
1 04 05 03 PRESTAZIONI DI SERVIZI	2008	25.533,60		
1 04 05 03 PRESTAZIONI DI SERVIZI	2009	223.308,00		
1 04 05 03 PRESTAZIONI DI SERVIZI	2010	87.068,51		
1 04 05 03 PRESTAZIONI DI SERVIZI	2011	273.896,88	05	MENSA SCOLASTICA
1 04 05 03 PRESTAZIONI DI SERVIZI	2012	663.972,11		
03		1.347.053,71		
1 04 05 04 UTILIZZO DI BENI DI TERZI	2008	3.459,17		
1 04 05 04 UTILIZZO DI BENI DI TERZI	2009	3.397,36		
1 04 05 04 UTILIZZO DI BENI DI TERZI	2010	10.627,58		
1 04 05 04 UTILIZZO DI BENI DI TERZI	2011	13.079,44		
1 04 05 04 UTILIZZO DI BENI DI TERZI	2012	11.822,07		
04		42.385,62		
1 04 05 05 TRASFERIMENTI	2006	40.334,67		
1 04 05 05 TRASFERIMENTI	2007	138.494,08		
1 04 05 05 TRASFERIMENTI	2008	389.355,84		
1 04 05 05 TRASFERIMENTI	2009	306.338,03		
1 04 05 05 TRASFERIMENTI	2010	1.062.727,07		
1 04 05 05 TRASFERIMENTI	2011	1.629.222,96		
1 04 05 05 TRASFERIMENTI	2012	1.601.166,77		
05		5.167.639,42		
1 04 05 07 IMPOSTE E TASSE	2009	50.972,89		
1 04 05 07 IMPOSTE E TASSE	2010	45.660,51		
1 04 05 07 IMPOSTE E TASSE	2011	467,70		
1 04 05 07 IMPOSTE E TASSE	2012	1.499,44		
07		98.600,54		
1 05 01 01 PERSONALE	2008	3.000,00		
1 05 01 01 PERSONALE	2009	3.000,00		
1 05 01 01 PERSONALE	2012	6.769,77		
01		12.769,77		

M

u

M




T F. S. I. Intervento	Anno	Importo Residuo	Vincolo	Descrizione
1 05 01 02 ACQUISTO DI BENI DI CONSUMO E/O DI MATERIE PRIME	2004	1.715,80		
1 05 01 02 ACQUISTO DI BENI DI CONSUMO E/O DI MATERIE PRIME	2005	101,90		
1 05 01 02 ACQUISTO DI BENI DI CONSUMO E/O DI MATERIE PRIME	2006	258,83		
1 05 01 02 ACQUISTO DI BENI DI CONSUMO E/O DI MATERIE PRIME	2007	1.224,20		
1 05 01 02 ACQUISTO DI BENI DI CONSUMO E/O DI MATERIE PRIME	2008	986,00		
1 05 01 02 ACQUISTO DI BENI DI CONSUMO E/O DI MATERIE PRIME	2009	15.673,91		
1 05 01 02 ACQUISTO DI BENI DI CONSUMO E/O DI MATERIE PRIME	2010	16.007,60		
1 05 01 02 ACQUISTO DI BENI DI CONSUMO E/O DI MATERIE PRIME	2011	15.180,30		
1 05 01 02 ACQUISTO DI BENI DI CONSUMO E/O DI MATERIE PRIME	2012	38.500,00		
02		89.648,54		
1 05 01 03 PRESTAZIONI DI SERVIZI	2006	609,20		
1 05 01 03 PRESTAZIONI DI SERVIZI	2007	235.000,00		
1 05 01 03 PRESTAZIONI DI SERVIZI	2008	2.214,40		
1 05 01 03 PRESTAZIONI DI SERVIZI	2009	38.280,00		
1 05 01 03 PRESTAZIONI DI SERVIZI	2010	57.967,41		
1 05 01 03 PRESTAZIONI DI SERVIZI	2011	70.040,51		
1 05 01 03 PRESTAZIONI DI SERVIZI	2012	61.800,00		
03		465.911,52		
1 05 01 07 IMPOSTE E TASSE	2009	25.672,96		
1 05 01 07 IMPOSTE E TASSE	2010	22.546,40		
07		48.219,36		
1 05 02 01 PERSONALE	2008	3.000,00		
1 05 02 01 PERSONALE	2009	3.000,00		
1 05 02 01 PERSONALE	2010	156,00		
1 05 02 01 PERSONALE	2012	1.126,66		
01		7.282,66		
1 05 02 02 ACQUISTO DI BENI DI CONSUMO E/O DI MATERIE PRIME	2009	6.191,37		
1 05 02 02 ACQUISTO DI BENI DI CONSUMO E/O DI MATERIE PRIME	2010	2.455,00		
1 05 02 02 ACQUISTO DI BENI DI CONSUMO E/O DI MATERIE PRIME	2011	10.000,00		
1 05 02 02 ACQUISTO DI BENI DI CONSUMO E/O DI MATERIE PRIME	2012	24.500,00		
02		43.146,37		
1 05 02 03 PRESTAZIONI DI SERVIZI	1998	17.939,70		
1 05 02 03 PRESTAZIONI DI SERVIZI	2004	2.913,11		
1 05 02 03 PRESTAZIONI DI SERVIZI	2005	50.850,41	07	TEATRO
1 05 02 03 PRESTAZIONI DI SERVIZI	2006	100.103,09	07	TEATRO
1 05 02 03 PRESTAZIONI DI SERVIZI	2007	105.224,23	07	TEATRO
1 05 02 03 PRESTAZIONI DI SERVIZI	2008	138.913,99	07	TEATRO
1 05 02 03 PRESTAZIONI DI SERVIZI	2009	623.613,37	07	TEATRO
1 05 02 03 PRESTAZIONI DI SERVIZI	2010	694.795,13		
1 05 02 03 PRESTAZIONI DI SERVIZI	2011	1.112.999,49		
1 05 02 03 PRESTAZIONI DI SERVIZI	2012	678.372,28		
03		3.525.724,80		

04

be

Mu

sa



T F. S. I. Intervento	Anno	Importo Residuo	Vincolo	Descrizione
1 05 02 04 UTILIZZO DI BENI DI TERZI	2007	1.062,00		
1 05 02 04 UTILIZZO DI BENI DI TERZI	2008	756,00		
1 05 02 04 UTILIZZO DI BENI DI TERZI	2010	26.813,44		
1 05 02 04 UTILIZZO DI BENI DI TERZI	2011	40.820,00		
1 05 02 04 UTILIZZO DI BENI DI TERZI	2012	40.820,00		
04		110.271,44		
1 05 02 05 TRASFERIMENTI	2006	11.739,62		
1 05 02 05 TRASFERIMENTI	2009	27.200,00		
1 05 02 05 TRASFERIMENTI	2010	109.733,52		
1 05 02 05 TRASFERIMENTI	2011	166.300,00		
05		314.973,14		
1 05 02 07 IMPOSTE E TASSE	2009	26.828,83		
1 05 02 07 IMPOSTE E TASSE	2010	21.084,56		
07		47.913,39		
1 05 02 08 ONERI STRAORDINARI DELLA GESTIONE CORRENTE	1999	21.148,45		
08		21.148,45		
1 06 02 01 PERSONALE	2008	3.000,00	03	CENTRI SPORTIVI
1 06 02 01 PERSONALE	2009	1.200,00	03	CENTRI SPORTIVI
1 06 02 01 PERSONALE	2012	2.255,27	03	CENTRI SPORTIVI
01		6.455,27		
1 06 02 02 ACQUISTO DI BENI DI CONSUMO E/O DI MATERIE PRIME	2007	31,00		
1 06 02 02 ACQUISTO DI BENI DI CONSUMO E/O DI MATERIE PRIME	2008	7.463,99	03	CENTRI SPORTIVI
1 06 02 02 ACQUISTO DI BENI DI CONSUMO E/O DI MATERIE PRIME	2009	14.000,00	03	CENTRI SPORTIVI
1 06 02 02 ACQUISTO DI BENI DI CONSUMO E/O DI MATERIE PRIME	2010	14.377,11	03	CENTRI SPORTIVI
1 06 02 02 ACQUISTO DI BENI DI CONSUMO E/O DI MATERIE PRIME	2011	14.316,55	03	CENTRI SPORTIVI
1 06 02 02 ACQUISTO DI BENI DI CONSUMO E/O DI MATERIE PRIME	2012	6.863,21	03	CENTRI SPORTIVI
02		57.051,86		
1 06 02 03 PRESTAZIONI DI SERVIZI	2005	1.500,00	03	CENTRI SPORTIVI
1 06 02 03 PRESTAZIONI DI SERVIZI	2007	10.376,00	03	CENTRI SPORTIVI
1 06 02 03 PRESTAZIONI DI SERVIZI	2008	31.636,90		
1 06 02 03 PRESTAZIONI DI SERVIZI	2009	158.490,00	03	CENTRI SPORTIVI
1 06 02 03 PRESTAZIONI DI SERVIZI	2010	498.772,06		
1 06 02 03 PRESTAZIONI DI SERVIZI	2011	269.265,00	03	CENTRI SPORTIVI
1 06 02 03 PRESTAZIONI DI SERVIZI	2012	1.595.997,45	03	CENTRI SPORTIVI
03		2.566.037,41		
1 06 02 05 TRASFERIMENTI	2009	113.000,00		
05		113.000,00		
1 06 02 07 IMPOSTE E TASSE	2009	12.302,99		
1 06 02 07 IMPOSTE E TASSE	2010	13.712,61		
07		26.015,60		

OK,

[Handwritten signatures]



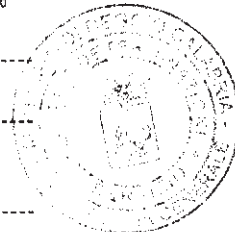
T F. S. I. Intervento	Anno	Importo Residuo	Vincolo	Descrizione
1 06 03 05 TRASFERIMENTI	2008	2.456,10		
1 06 03 05 TRASFERIMENTI	2009	40.943,90		
05		43.400,00		
1 07 01 01 PERSONALE	2008	4.000,00	04	STABILIMENTO BALNEARE
1 07 01 01 PERSONALE	2009	3.000,00	04	STABILIMENTO BALNEARE
1 07 01 01 PERSONALE	2012	3.963,08	04	STABILIMENTO BALNEARE
01		10.963,08		
1 07 01 02 ACQUISTO DI BENI DI CONSUMO E/O DI MATERIE PRIME	2008	1.482,09	04	STABILIMENTO BALNEARE
1 07 01 02 ACQUISTO DI BENI DI CONSUMO E/O DI MATERIE PRIME	2009	2.551,56		
1 07 01 02 ACQUISTO DI BENI DI CONSUMO E/O DI MATERIE PRIME	2010	3.625,45		
1 07 01 02 ACQUISTO DI BENI DI CONSUMO E/O DI MATERIE PRIME	2011	2.455,00	04	STABILIMENTO BALNEARE
1 07 01 02 ACQUISTO DI BENI DI CONSUMO E/O DI MATERIE PRIME	2012	2.000,00		
02		12.114,10		
1 07 01 03 PRESTAZIONI DI SERVIZI	2005	1.333,81		
1 07 01 03 PRESTAZIONI DI SERVIZI	2006	60,00		
1 07 01 03 PRESTAZIONI DI SERVIZI	2008	2.000,00		
1 07 01 03 PRESTAZIONI DI SERVIZI	2009	11.658,99	04	STABILIMENTO BALNEARE
1 07 01 03 PRESTAZIONI DI SERVIZI	2010	105.066,00	04	STABILIMENTO BALNEARE
1 07 01 03 PRESTAZIONI DI SERVIZI	2011	93.288,60	04	STABILIMENTO BALNEARE
1 07 01 03 PRESTAZIONI DI SERVIZI	2012	149.800,00		
03		363.207,40		
1 07 01 07 IMPOSTE E TASSE	2009	9.386,24	04	STABILIMENTO BALNEARE
1 07 01 07 IMPOSTE E TASSE	2010	8.975,05	04	STABILIMENTO BALNEARE
07		18.361,29		
1 07 02 01 PERSONALE	2008	1.000,00		
1 07 02 01 PERSONALE	2009	250,00		
1 07 02 01 PERSONALE	2010	236,00		
01		1.486,00		
1 07 02 03 PRESTAZIONI DI SERVIZI	2007	80.100,00		
1 07 02 03 PRESTAZIONI DI SERVIZI	2008	292.637,09		
1 07 02 03 PRESTAZIONI DI SERVIZI	2009	424.394,56		
1 07 02 03 PRESTAZIONI DI SERVIZI	2010	845.664,48		
1 07 02 03 PRESTAZIONI DI SERVIZI	2011	160.237,96		
1 07 02 03 PRESTAZIONI DI SERVIZI	2012	63.368,30		
03		1.866.402,39		
1 07 02 05 TRASFERIMENTI	2008	26.000,00		
1 07 02 05 TRASFERIMENTI	2009	96.750,00		
05		122.750,00		

019

[Handwritten signature]

[Handwritten signature]


[Handwritten signature]



T F. S. I. Intervento	Anno	Importo Residuo	Vincolo Descrizione
1 07 02 07 IMPOSTE E TASSE	2009	3.800,09	
1 07 02 07 IMPOSTE E TASSE	2010	3.402,04	
07		7.202,13	
1 08 01 01 PERSONALE	2008	1.500,00	
01		1.500,00	
1 08 01 02 ACQUISTO DI BENI DI CONSUMO E/O DI MATERIE PRIME	2008	2.217,79	
1 08 01 02 ACQUISTO DI BENI DI CONSUMO E/O DI MATERIE PRIME	2009	13.422,11	
1 08 01 02 ACQUISTO DI BENI DI CONSUMO E/O DI MATERIE PRIME	2010	8.569,91	
1 08 01 02 ACQUISTO DI BENI DI CONSUMO E/O DI MATERIE PRIME	2011	3.680,77	
1 08 01 02 ACQUISTO DI BENI DI CONSUMO E/O DI MATERIE PRIME	2012	17.720,25	
02		45.610,83	
1 08 01 03 PRESTAZIONI DI SERVIZI	2003	288,00	
1 08 01 03 PRESTAZIONI DI SERVIZI	2004	78.809,09	
1 08 01 03 PRESTAZIONI DI SERVIZI	2005	1.590,09	
1 08 01 03 PRESTAZIONI DI SERVIZI	2006	117.140,87	
1 08 01 03 PRESTAZIONI DI SERVIZI	2007	43.600,95	
1 08 01 03 PRESTAZIONI DI SERVIZI	2008	28.634,64	
1 08 01 03 PRESTAZIONI DI SERVIZI	2009	20.204,20	
1 08 01 03 PRESTAZIONI DI SERVIZI	2010	562.924,00	
1 08 01 03 PRESTAZIONI DI SERVIZI	2011	660.986,54	
1 08 01 03 PRESTAZIONI DI SERVIZI	2012	2.967.037,91	
03		4.481.216,29	
1 08 01 04 UTILIZZO DI BENI DI TERZI	2010	750,00	
04		750,00	
1 08 01 05 TRASFERIMENTI	2004	5.841,13	
1 08 01 05 TRASFERIMENTI	2005	516,32	
1 08 01 05 TRASFERIMENTI	2006	19.416,49	
1 08 01 05 TRASFERIMENTI	2007	6.000,00	
05		31.773,94	
1 08 01 07 IMPOSTE E TASSE	2009	4.264,00	
1 08 01 07 IMPOSTE E TASSE	2010	1.000,00	
1 08 01 07 IMPOSTE E TASSE	2011	1.000,00	
07		6.264,00	
1 08 02 01 PERSONALE	2008	3.000,00	
1 08 02 01 PERSONALE	2009	3.500,00	
1 08 02 01 PERSONALE	2012	3.310,57	
01		9.810,57	
1 08 02 03 PRESTAZIONI DI SERVIZI	2005	128.152,76	
1 08 02 03 PRESTAZIONI DI SERVIZI	2006	65.550,00	

024

[Handwritten signatures and initials]



T F. S. I. Intervento	Anno	Importo Residuo	Vincolo Descrizione
1 08 02 03 PRESTAZIONI DI SERVIZI	2007	49.920,00	
1 08 02 03 PRESTAZIONI DI SERVIZI	2009	778,00	
1 08 02 03 PRESTAZIONI DI SERVIZI	2010	17.127,91	
1 08 02 03 PRESTAZIONI DI SERVIZI	2011	44.218,72	
1 08 02 03 PRESTAZIONI DI SERVIZI	2012	4.191.619,83	
03		4.497.367,22	
1 08 02 07 IMPOSTE E TASSE	2009	10.759,54	
1 08 02 07 IMPOSTE E TASSE	2010	8.958,76	
07		19.718,30	
1 08 03 01 PERSONALE	2008	7.000,00	
1 08 03 01 PERSONALE	2009	5.000,00	
1 08 03 01 PERSONALE	2012	2.978,67	
01		14.978,67	
1 08 03 02 ACQUISTO DI BENI DI CONSUMO E/O DI MATERIE PRIME	2009	400,00	
02		400,00	
1 08 03 03 PRESTAZIONI DI SERVIZI	2011	100.000,00	
1 08 03 03 PRESTAZIONI DI SERVIZI	2012	340.000,00	
03		440.000,00	
1 08 03 05 TRASFERIMENTI	2010	109,98	
1 08 03 05 TRASFERIMENTI	2011	47.541,10	
1 08 03 05 TRASFERIMENTI	2012	212.450,96	
05		260.102,04	
1 08 03 07 IMPOSTE E TASSE	2009	32.225,65	
1 08 03 07 IMPOSTE E TASSE	2010	23.033,82	
07		55.259,47	
1 09 01 01 PERSONALE	2008	25.000,00	
1 09 01 01 PERSONALE	2009	19.000,00	
1 09 01 01 PERSONALE	2012	14.499,21	
01		58.499,21	
1 09 01 02 ACQUISTO DI BENI DI CONSUMO E/O DI MATERIE PRIME	2009	1.890,71	
1 09 01 02 ACQUISTO DI BENI DI CONSUMO E/O DI MATERIE PRIME	2010	1.464,18	
1 09 01 02 ACQUISTO DI BENI DI CONSUMO E/O DI MATERIE PRIME	2011	1.585,23	
1 09 01 02 ACQUISTO DI BENI DI CONSUMO E/O DI MATERIE PRIME	2012	3.793,46	
02		8.733,58	
1 09 01 03 PRESTAZIONI DI SERVIZI	1997	141.759,91	
1 09 01 03 PRESTAZIONI DI SERVIZI	2000	118.630,00	
1 09 01 03 PRESTAZIONI DI SERVIZI	2004	430.255,71	

M

lu *lu* *ad*



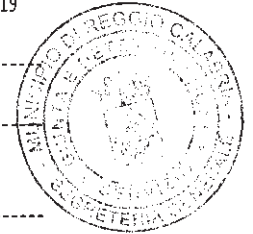
T F. S. I. Intervento	Anno	Importo Residuo	Vincolo	Descrizione
1 09 01 03 PRESTAZIONI DI SERVIZI	2005	313,00		
1 09 01 03 PRESTAZIONI DI SERVIZI	2006	152.881,94		
1 09 01 03 PRESTAZIONI DI SERVIZI	2007	110.000,00		
1 09 01 03 PRESTAZIONI DI SERVIZI	2008	110.906,67		
1 09 01 03 PRESTAZIONI DI SERVIZI	2009	5.861,23		
1 09 01 03 PRESTAZIONI DI SERVIZI	2010	15.240,05		
1 09 01 03 PRESTAZIONI DI SERVIZI	2011	68.274,86		
1 09 01 03 PRESTAZIONI DI SERVIZI	2012	46.986,80		
03		1.201.110,17		
1 09 01 07 IMPOSTE E TASSE	2009	110.087,96		
1 09 01 07 IMPOSTE E TASSE	2010	91.396,03		
1 09 01 07 IMPOSTE E TASSE	2011	500,00		
07		201.983,99		
1 09 01 08 ONERI STRAORDINARI DELLA GESTIONE CORRENTE	1996	128.179,31		
1 09 01 08 ONERI STRAORDINARI DELLA GESTIONE CORRENTE	2009	7.028,80		
1 09 01 08 ONERI STRAORDINARI DELLA GESTIONE CORRENTE	2011	3.663,63		
08		138.871,74		
1 09 02 01 PERSONALE	2008	7.000,00		
1 09 02 01 PERSONALE	2009	3.000,00		
1 09 02 01 PERSONALE	2012	11.035,00		
01		21.035,00		
1 09 02 02 ACQUISTO DI BENI DI CONSUMO E/O DI MATERIE PRIME	2006	336,32		
1 09 02 02 ACQUISTO DI BENI DI CONSUMO E/O DI MATERIE PRIME	2010	1.415,62		
1 09 02 02 ACQUISTO DI BENI DI CONSUMO E/O DI MATERIE PRIME	2012	1.163,24		
02		2.915,18		
1 09 02 03 PRESTAZIONI DI SERVIZI	2005	431,69		
1 09 02 03 PRESTAZIONI DI SERVIZI	2007	14.090,30		
1 09 02 03 PRESTAZIONI DI SERVIZI	2008	63.701,33		
1 09 02 03 PRESTAZIONI DI SERVIZI	2009	18.763,20		
1 09 02 03 PRESTAZIONI DI SERVIZI	2010	12.753,07		
1 09 02 03 PRESTAZIONI DI SERVIZI	2011	87.084,55		
1 09 02 03 PRESTAZIONI DI SERVIZI	2012	553.434,34		
03		750.258,48		
1 09 02 04 UTILIZZO DI BENI DI TERZI	2005	33.876,63		
1 09 02 04 UTILIZZO DI BENI DI TERZI	2007	41.316,00		
1 09 02 04 UTILIZZO DI BENI DI TERZI	2008	41.316,00		
1 09 02 04 UTILIZZO DI BENI DI TERZI	2009	13.111,72		
1 09 02 04 UTILIZZO DI BENI DI TERZI	2010	26.000,00		
1 09 02 04 UTILIZZO DI BENI DI TERZI	2011	27.000,00		
1 09 02 04 UTILIZZO DI BENI DI TERZI	2012	1.909,76		
04		184.530,11		

M

h

Per

de



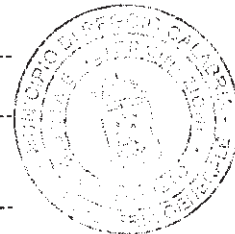
T F. S. I. Intervento	Anno	Importo Residuo	Vincolo	Descrizione
1 09 02 07 IMPOSTE E TASSE	2009	16.275,88		
1 09 02 07 IMPOSTE E TASSE	2010	10.764,59		
07		27.040,47		
1 09 02 08 ONERI STRAORDINARI DELLA GESTIONE CORRENTE	2008	30.000,00		
1 09 02 08 ONERI STRAORDINARI DELLA GESTIONE CORRENTE	2009	875,18		
1 09 02 08 ONERI STRAORDINARI DELLA GESTIONE CORRENTE	2010	7.970,70		
1 09 02 08 ONERI STRAORDINARI DELLA GESTIONE CORRENTE	2011	7.392,00		
1 09 02 08 ONERI STRAORDINARI DELLA GESTIONE CORRENTE	2012	10.000,00		
08		56.237,88		
1 09 03 01 PERSONALE	2008	2.000,00		
1 09 03 01 PERSONALE	2009	400,00		
1 09 03 01 PERSONALE	2012	4.114,06		
01		6.514,06		
1 09 03 02 ACQUISTO DI BENI DI CONSUMO E/O DI MATERIE PRIME	2010	300,00		
1 09 03 02 ACQUISTO DI BENI DI CONSUMO E/O DI MATERIE PRIME	2012	300,00		
02		600,00		
1 09 03 03 PRESTAZIONI DI SERVIZI	2009	262,49		
1 09 03 03 PRESTAZIONI DI SERVIZI	2010	1.930,00		
1 09 03 03 PRESTAZIONI DI SERVIZI	2012	462,00		
03		2.654,49		
1 09 03 07 IMPOSTE E TASSE	2009	6.581,23		
1 09 03 07 IMPOSTE E TASSE	2010	8.291,20		
07		14.872,43		
1 09 04 01 PERSONALE	2008	17.000,00	09	ACQUEDOTTO
1 09 04 01 PERSONALE	2009	13.500,00	09	ACQUEDOTTO
1 09 04 01 PERSONALE	2012	11.521,03	09	ACQUEDOTTO
01		42.021,03		
1 09 04 03 PRESTAZIONI DI SERVIZI	2006	6.617,08	09	ACQUEDOTTO
1 09 04 03 PRESTAZIONI DI SERVIZI	2007	76.874,32	09	ACQUEDOTTO
1 09 04 03 PRESTAZIONI DI SERVIZI	2008	63.069,08	09	ACQUEDOTTO
1 09 04 03 PRESTAZIONI DI SERVIZI	2009	800.005,54	09	ACQUEDOTTO
1 09 04 03 PRESTAZIONI DI SERVIZI	2010	894.465,07	09	ACQUEDOTTO
1 09 04 03 PRESTAZIONI DI SERVIZI	2011	6.820.654,70	09	ACQUEDOTTO
1 09 04 03 PRESTAZIONI DI SERVIZI	2012	16.332.465,07	09	ACQUEDOTTO
03		24.994.150,86		
1 09 04 04 UTILIZZO DI BENI DI TERZI	2007	35.000,00	09	ACQUEDOTTO
1 09 04 04 UTILIZZO DI BENI DI TERZI	2008	5.000,00	09	ACQUEDOTTO
1 09 04 04 UTILIZZO DI BENI DI TERZI	2009	5.000,00	09	ACQUEDOTTO
1 09 04 04 UTILIZZO DI BENI DI TERZI	2010	3.620,77	09	ACQUEDOTTO

Ally

be

Ally

Ally



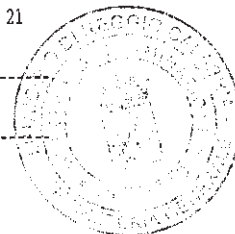
T F. S. I. Intervento	Anno	Importo Residuo	Vincolo	Descrizione
1 09 04 04 UTILIZZO DI BENI DI TERZI	2011	1.327,60	09	ACQUEDOTTO
1 09 04 04 UTILIZZO DI BENI DI TERZI	2012	10.000,00	09	ACQUEDOTTO
04		59.948,37		
1 09 04 07 IMPOSTE E TASSE	2009	37.686,61	09	ACQUEDOTTO
1 09 04 07 IMPOSTE E TASSE	2010	27.335,36	09	ACQUEDOTTO
07		65.021,97		
1 09 04 08 ONERI STRAORDINARI DELLA GESTIONE CORRENTE	2001	23.349,02		
08		23.349,02		
1 09 05 03 PRESTAZIONI DI SERVIZI	2004	16.937,03	08	TARSU
1 09 05 03 PRESTAZIONI DI SERVIZI	2005	860,97	08	TARSU
1 09 05 03 PRESTAZIONI DI SERVIZI	2006	11.708,71	08	TARSU
1 09 05 03 PRESTAZIONI DI SERVIZI	2007	45.727,96	08	TARSU
1 09 05 03 PRESTAZIONI DI SERVIZI	2008	129.718,72	08	TARSU
1 09 05 03 PRESTAZIONI DI SERVIZI	2009	609.967,18	08	TARSU
1 09 05 03 PRESTAZIONI DI SERVIZI	2010	4.219.159,22	08	TARSU
1 09 05 03 PRESTAZIONI DI SERVIZI	2011	4.953.616,95	08	TARSU
1 09 05 03 PRESTAZIONI DI SERVIZI	2012	15.145.533,87	08	TARSU
03		25.133.230,61		
1 09 05 05 TRASFERIMENTI	2011	6.000.000,00		
1 09 05 05 TRASFERIMENTI	2012	6.686.423,40		
05		12.686.423,40		
1 09 05 08 ONERI STRAORDINARI DELLA GESTIONE CORRENTE	2012	1.021.094,32		
08		1.021.094,32		
1 09 06 01 PERSONALE	2008	17.000,00		
1 09 06 01 PERSONALE	2009	12.971,83		
1 09 06 01 PERSONALE	2011	6.046,13		
1 09 06 01 PERSONALE	2012	15.623,07		
01		51.641,03		
1 09 06 02 ACQUISTO DI BENI DI CONSUMO E/O DI MATERIE PRIME	2003	123,48		
1 09 06 02 ACQUISTO DI BENI DI CONSUMO E/O DI MATERIE PRIME	2008	532,22		
1 09 06 02 ACQUISTO DI BENI DI CONSUMO E/O DI MATERIE PRIME	2009	1.000,00		
1 09 06 02 ACQUISTO DI BENI DI CONSUMO E/O DI MATERIE PRIME	2010	8.851,65		
1 09 06 02 ACQUISTO DI BENI DI CONSUMO E/O DI MATERIE PRIME	2011	31.342,03		
1 09 06 02 ACQUISTO DI BENI DI CONSUMO E/O DI MATERIE PRIME	2012	5.925,00		
02		47.774,38		
1 09 06 03 PRESTAZIONI DI SERVIZI	2003	685,59		
1 09 06 03 PRESTAZIONI DI SERVIZI	2006	92.467,17		
1 09 06 03 PRESTAZIONI DI SERVIZI	2007	28.587,63		
1 09 06 03 PRESTAZIONI DI SERVIZI	2008	33.503,83		

MS

h

MS

da



T F. S. I. Intervento	Anno	Importo Residuo	Vincolo	Descrizione
1 09 06 03 PRESTAZIONI DI SERVIZI	2009	232.452,52		
1 09 06 03 PRESTAZIONI DI SERVIZI	2010	286.969,16		
1 09 06 03 PRESTAZIONI DI SERVIZI	2011	292.475,56		
1 09 06 03 PRESTAZIONI DI SERVIZI	2012	2.648.062,10		
03		3.615.203,56		
1 09 06 04 UTILIZZO DI BENI DI TERZI	2005	828,74		
1 09 06 04 UTILIZZO DI BENI DI TERZI	2008	1.861,30		
1 09 06 04 UTILIZZO DI BENI DI TERZI	2011	19.050,00		
1 09 06 04 UTILIZZO DI BENI DI TERZI	2012	9.229,14		
04		30.969,18		
1 09 06 05 TRASFERIMENTI	2007	24,00		
1 09 06 05 TRASFERIMENTI	2009	2.468,00		
1 09 06 05 TRASFERIMENTI	2010	5.000,00		
1 09 06 05 TRASFERIMENTI	2011	2.500,00		
1 09 06 05 TRASFERIMENTI	2012	18.378,84		
05		28.370,84		
1 09 06 07 IMPOSTE E TASSE	2009	71.396,33		
1 09 06 07 IMPOSTE E TASSE	2010	69.248,47		
1 09 06 07 IMPOSTE E TASSE	2011	3.800,00		
1 09 06 07 IMPOSTE E TASSE	2012	1.586,67		
07		146.031,47		
1 10 01 02 ACQUISTO DI BENI DI CONSUMO E/O DI MATERIE PRIME	2010	130,66		
02		130,66		
1 10 01 03 PRESTAZIONI DI SERVIZI	2006	119.832,68		
1 10 01 03 PRESTAZIONI DI SERVIZI	2007	4.122,00		
1 10 01 03 PRESTAZIONI DI SERVIZI	2008	210.250,00		
1 10 01 03 PRESTAZIONI DI SERVIZI	2010	221.361,07		
1 10 01 03 PRESTAZIONI DI SERVIZI	2011	383.995,11	01	Asili nido
03		939.560,86		
1 10 01 05 TRASFERIMENTI	2009	310,00		
1 10 01 05 TRASFERIMENTI	2010	99.724,00		
1 10 01 05 TRASFERIMENTI	2011	1.500,00		
1 10 01 05 TRASFERIMENTI	2012	691.690,00		
05		793.224,00		
1 10 02 03 PRESTAZIONI DI SERVIZI	2005	1.188,67		
1 10 02 03 PRESTAZIONI DI SERVIZI	2006	10.480,50		
1 10 02 03 PRESTAZIONI DI SERVIZI	2007	47.218,15		
1 10 02 03 PRESTAZIONI DI SERVIZI	2008	1.318.393,21		
1 10 02 03 PRESTAZIONI DI SERVIZI	2009	83.128,33		
1 10 02 03 PRESTAZIONI DI SERVIZI	2010	1.208.094,32		
1 10 02 03 PRESTAZIONI DI SERVIZI	2011	1.597.353,97		

Handwritten signature

Handwritten signatures



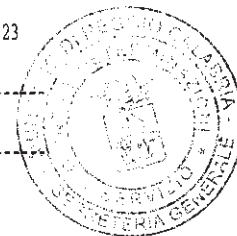
T F. S. I. Intervento	Anno	Importo Residuo	Vincolo	Descrizione
1 10 02 03 PRESTAZIONI DI SERVIZI	2012	1.188.771,86		
03		5.454.629,01		
1 10 03 01 PERSONALE	2008	5.000,00	02	Case di Riposo
1 10 03 01 PERSONALE	2009	3.500,00	02	Case di Riposo
1 10 03 01 PERSONALE	2012	169,79	02	Case di Riposo
01		8.669,79		
1 10 03 02 ACQUISTO DI BENI DI CONSUMO E/O DI MATERIE PRIME	2008	3.609,00	02	Case di Riposo
1 10 03 02 ACQUISTO DI BENI DI CONSUMO E/O DI MATERIE PRIME	2009	16.768,22	02	Case di Riposo
1 10 03 02 ACQUISTO DI BENI DI CONSUMO E/O DI MATERIE PRIME	2010	1.355,07	02	Case di Riposo
1 10 03 02 ACQUISTO DI BENI DI CONSUMO E/O DI MATERIE PRIME	2011	2.294,44	02	Case di Riposo
1 10 03 02 ACQUISTO DI BENI DI CONSUMO E/O DI MATERIE PRIME	2012	4.000,00	02	Case di Riposo
02		28.026,73		
1 10 03 03 PRESTAZIONI DI SERVIZI	2002	4.490,00		
1 10 03 03 PRESTAZIONI DI SERVIZI	2003	5.147,30		
1 10 03 03 PRESTAZIONI DI SERVIZI	2008	4.460,00	02	Case di Riposo
1 10 03 03 PRESTAZIONI DI SERVIZI	2009	14.538,46	02	Case di Riposo
1 10 03 03 PRESTAZIONI DI SERVIZI	2011	2.000,00	02	Case di Riposo
1 10 03 03 PRESTAZIONI DI SERVIZI	2012	2.000,00	02	Case di Riposo
03		32.635,76		
1 10 03 07 IMPOSTE E TASSE	2009	10.567,87	02	Case di Riposo
1 10 03 07 IMPOSTE E TASSE	2010	8.542,81	02	Case di Riposo
1 10 03 07 IMPOSTE E TASSE	2011	229,63	02	Case di Riposo
1 10 03 07 IMPOSTE E TASSE	2012	4,50	02	Case di Riposo
07		19.344,81		
1 10 04 01 PERSONALE	2008	21.000,00		
1 10 04 01 PERSONALE	2009	16.000,00		
1 10 04 01 PERSONALE	2010	391,32		
1 10 04 01 PERSONALE	2011	450,00		
1 10 04 01 PERSONALE	2012	20.651,80		
01		58.493,12		
1 10 04 02 ACQUISTO DI BENI DI CONSUMO E/O DI MATERIE PRIME	2010	325,34		
1 10 04 02 ACQUISTO DI BENI DI CONSUMO E/O DI MATERIE PRIME	2012	499,25		
02		824,59		
1 10 04 03 PRESTAZIONI DI SERVIZI	2008	20.929,84		
1 10 04 03 PRESTAZIONI DI SERVIZI	2009	18.518,98		
1 10 04 03 PRESTAZIONI DI SERVIZI	2010	506.221,55		
1 10 04 03 PRESTAZIONI DI SERVIZI	2011	1.328.622,51		
1 10 04 03 PRESTAZIONI DI SERVIZI	2012	2.417.420,85		
03		4.291.713,73		

02,

b

My

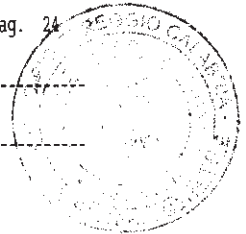
sd



T F. S. I. Intervento	Anno	Importo Residuo	Vincolo	Descrizione
1 10 04 04 UTILIZZO DI BENI DI TERZI	2006	1.447,84		
1 10 04 04 UTILIZZO DI BENI DI TERZI	2008	270,09		
1 10 04 04 UTILIZZO DI BENI DI TERZI	2009	6.477,73		
1 10 04 04 UTILIZZO DI BENI DI TERZI	2010	30.237,75		
1 10 04 04 UTILIZZO DI BENI DI TERZI	2011	40.820,53		
1 10 04 04 UTILIZZO DI BENI DI TERZI	2012	27.174,56		
04		106.428,50		
1 10 04 05 TRASFERIMENTI	1997	19.021,63		
1 10 04 05 TRASFERIMENTI	2003	7.500,00		
1 10 04 05 TRASFERIMENTI	2005	20.787,04		
1 10 04 05 TRASFERIMENTI	2006	4.625,00		
1 10 04 05 TRASFERIMENTI	2007	292,77		
1 10 04 05 TRASFERIMENTI	2008	365.683,94		
1 10 04 05 TRASFERIMENTI	2009	125.824,36		
1 10 04 05 TRASFERIMENTI	2010	1.158.631,29		
1 10 04 05 TRASFERIMENTI	2011	4.345.753,22		
1 10 04 05 TRASFERIMENTI	2012	1.144.179,19		
05		7.192.298,44		
1 10 04 07 IMPOSTE E TASSE	2009	103.630,65		
1 10 04 07 IMPOSTE E TASSE	2010	89.291,85		
07		192.922,50		
1 10 05 01 PERSONALE	2008	16.000,00		
1 10 05 01 PERSONALE	2009	17.500,00		
1 10 05 01 PERSONALE	2012	13.890,59		
01		47.390,59		
1 10 05 02 ACQUISTO DI BENI DI CONSUMO E/O DI MATERIE PRIME	2006	564,00		
02		564,00		
1 10 05 03 PRESTAZIONI DI SERVIZI	2009	7.313,81		
1 10 05 03 PRESTAZIONI DI SERVIZI	2010	13.229,35		
1 10 05 03 PRESTAZIONI DI SERVIZI	2011	5.805,60		
1 10 05 03 PRESTAZIONI DI SERVIZI	2012	2.815.970,53		
03		2.842.319,29		
1 10 05 07 IMPOSTE E TASSE	2009	29.601,31		
1 10 05 07 IMPOSTE E TASSE	2010	22.266,13		
07		51.867,44		
1 10 05 08 ONERI STRAORDINARI DELLA GESTIONE CORRENTE	2009	1.768,86		
1 10 05 08 ONERI STRAORDINARI DELLA GESTIONE CORRENTE	2010	3.615,20		
1 10 05 08 ONERI STRAORDINARI DELLA GESTIONE CORRENTE	2011	2.156,21		
1 10 05 08 ONERI STRAORDINARI DELLA GESTIONE CORRENTE	2012	2.445,58		
08		9.985,85		

DM

[Handwritten signatures and initials]



T F. S. I. Intervento	Anno	Importo Residuo	Vincolo	Descrizione
1 11 01 01 PERSONALE	2008	1.500,00		
1 11 01 01 PERSONALE	2009	900,00		
1 11 01 01 PERSONALE	2012	1.785,05		
01		4.185,05		
1 11 01 02 ACQUISTO DI BENI DI CONSUMO E/O DI MATERIE PRIME	2009	60,64		
1 11 01 02 ACQUISTO DI BENI DI CONSUMO E/O DI MATERIE PRIME	2012	108,00		
02		168,64		
1 11 01 03 PRESTAZIONI DI SERVIZI	2006	303,24		
1 11 01 03 PRESTAZIONI DI SERVIZI	2009	1.332,00		
1 11 01 03 PRESTAZIONI DI SERVIZI	2012	200,00		
03		1.835,24		
1 11 01 07 IMPOSTE E TASSE	2009	12.175,35		
1 11 01 07 IMPOSTE E TASSE	2010	10.076,23		
07		22.251,58		
1 11 02 01 PERSONALE	2008	4.500,00	06	MERCATI
1 11 02 01 PERSONALE	2009	2.500,00	06	MERCATI
1 11 02 01 PERSONALE	2012	6.002,13	06	MERCATI
01		13.002,13		
1 11 02 02 ACQUISTO DI BENI DI CONSUMO E/O DI MATERIE PRIME	2007	183,29	06	MERCATI
1 11 02 02 ACQUISTO DI BENI DI CONSUMO E/O DI MATERIE PRIME	2008	133,16	06	MERCATI
1 11 02 02 ACQUISTO DI BENI DI CONSUMO E/O DI MATERIE PRIME	2010	64,82	06	MERCATI
1 11 02 02 ACQUISTO DI BENI DI CONSUMO E/O DI MATERIE PRIME	2011	1.542,45		
1 11 02 02 ACQUISTO DI BENI DI CONSUMO E/O DI MATERIE PRIME	2012	1.874,02	06	MERCATI
02		3.797,74		
1 11 02 03 PRESTAZIONI DI SERVIZI	2008	7.020,11	06	MERCATI
1 11 02 03 PRESTAZIONI DI SERVIZI	2009	10.841,58	06	MERCATI
1 11 02 03 PRESTAZIONI DI SERVIZI	2010	21.892,54	06	MERCATI
1 11 02 03 PRESTAZIONI DI SERVIZI	2011	30.676,21	06	MERCATI
1 11 02 03 PRESTAZIONI DI SERVIZI	2012	17.873,58	06	MERCATI
03		88.304,02		
1 11 02 04 UTILIZZO DI BENI DI TERZI	2010	134,28	06	MERCATI
1 11 02 04 UTILIZZO DI BENI DI TERZI	2012	6.283,94	06	MERCATI
04		6.418,22		
1 11 02 07 IMPOSTE E TASSE	2009	30.957,96		
1 11 02 07 IMPOSTE E TASSE	2010	27.711,09		
07		58.669,05		
1 11 04 03 PRESTAZIONI DI SERVIZI	2008	13.840,00		



T F. S. I. Intervento	Anno	Importo Residuo	Vincolo Descrizione
1 11 04 03 PRESTAZIONI DI SERVIZI	2009	1.140,00	
03		14.980,00	
1 11 05 01 PERSONALE	2008	7.500,00	
1 11 05 01 PERSONALE	2009	7.000,00	
1 11 05 01 PERSONALE	2010	145,65	
01		14.645,65	
1 11 05 02 ACQUISTO DI BENI DI CONSUMO E/O DI MATERIE PRIME	2010	384,00	
1 11 05 02 ACQUISTO DI BENI DI CONSUMO E/O DI MATERIE PRIME	2011	701,95	
1 11 05 02 ACQUISTO DI BENI DI CONSUMO E/O DI MATERIE PRIME	2012	929,52	
02		2.015,47	
1 11 05 03 PRESTAZIONI DI SERVIZI	2008	13.993,78	
1 11 05 03 PRESTAZIONI DI SERVIZI	2009	21.870,97	
1 11 05 03 PRESTAZIONI DI SERVIZI	2010	2.446,30	
1 11 05 03 PRESTAZIONI DI SERVIZI	2011	1.870,96	
1 11 05 03 PRESTAZIONI DI SERVIZI	2012	506,00	
03		40.688,01	
1 11 05 04 UTILIZZO DI BENI DI TERZI	2009	20.148,72	
1 11 05 04 UTILIZZO DI BENI DI TERZI	2010	60.000,00	
1 11 05 04 UTILIZZO DI BENI DI TERZI	2011	70.601,03	
1 11 05 04 UTILIZZO DI BENI DI TERZI	2012	60.300,00	
04		211.049,75	
1 11 05 05 TRASFERIMENTI	2008	20.800,00	
1 11 05 05 TRASFERIMENTI	2009	100.000,00	
05		120.800,00	
1 11 05 07 IMPOSTE E TASSE	2009	43.472,07	
1 11 05 07 IMPOSTE E TASSE	2010	37.074,70	
07		80.546,77	
1 11 05 08 ONERI STRAORDINARI DELLA GESTIONE CORRENTE	2008	19.615,78	
08		19.615,78	
1 11 06 01 PERSONALE	2008	521,97	
01		521,97	
1 11 06 05 TRASFERIMENTI	2009	90.000,00	
05		90.000,00	
1 11 06 07 IMPOSTE E TASSE	2009	3.547,88	
07		3.547,88	

MS


[Handwritten signatures]



T F. S. I. Intervento	Anno	Importo Residuo	Vincolo	Descrizione
2 01 01 01 ACQUISIZIONE DI BENI IMMOBILI	2001	742,27	13	Altri Trasferimenti
2 01 01 01 ACQUISIZIONE DI BENI IMMOBILI	2003	84.355,98	10	Mutui
2 01 01 01 ACQUISIZIONE DI BENI IMMOBILI	2004	15.729,06	10	Mutui
2 01 01 01 ACQUISIZIONE DI BENI IMMOBILI	2005	263.861,97	10	Mutui
2 01 01 01 ACQUISIZIONE DI BENI IMMOBILI	2006	173.429,80	10	Mutui
2 01 01 01 ACQUISIZIONE DI BENI IMMOBILI	2007	416.507,64	10	Mutui
2 01 01 01 ACQUISIZIONE DI BENI IMMOBILI	2008	853.133,38	10	Mutui
2 01 01 01 ACQUISIZIONE DI BENI IMMOBILI	2009	557.174,36	10	Mutui
2 01 01 01 ACQUISIZIONE DI BENI IMMOBILI	2010	13.496,00	10	Mutui
2 01 01 01 ACQUISIZIONE DI BENI IMMOBILI	2011	166.433,70	10	Mutui
01		2.544.864,16		
2 01 01 05 ACQUISIZIONE DI BENI MOBILI,MACCHINE ED ATTRAZZATURE TECNI	2008	2.592,00	13	Altri Trasferimenti
2 01 01 05 ACQUISIZIONE DI BENI MOBILI,MACCHINE ED ATTRAZZATURE TECNI	2009	5.040,60	11	Trasferimenti Stato e Regione
2 01 01 05 ACQUISIZIONE DI BENI MOBILI,MACCHINE ED ATTRAZZATURE TECNI	2010	30.243,03	13	Altri Trasferimenti
05		37.875,63		
2 01 01 08 PARTECIPAZIONI AZIONARIE	2005	119.200,00	10	Mutui
08		119.200,00		
2 01 02 05 ACQUISIZIONE DI BENI MOBILI,MACCHINE ED ATTRAZZATURE TECNI	2009	20.418,00	13	Altri Trasferimenti
2 01 02 05 ACQUISIZIONE DI BENI MOBILI,MACCHINE ED ATTRAZZATURE TECNI	2010	11.417,88	13	Altri Trasferimenti
05		31.835,88		
2 01 03 05 ACQUISIZIONE DI BENI MOBILI,MACCHINE ED ATTRAZZATURE TECNI	2007	8.778,00	13	Altri Trasferimenti
05		8.778,00		
2 01 05 01 ACQUISIZIONE DI BENI IMMOBILI	2000	29.072,57	13	Altri Trasferimenti
2 01 05 01 ACQUISIZIONE DI BENI IMMOBILI	2009	408,81	13	Altri Trasferimenti
01		29.481,38		
2 01 05 02 ESPROPRI E SERVITU' ONEROSE	1999	18.799,03	13	Altri Trasferimenti
2 01 05 02 ESPROPRI E SERVITU' ONEROSE	2001	49.475,99	13	Altri Trasferimenti
2 01 05 02 ESPROPRI E SERVITU' ONEROSE	2004	2.452,85	13	Altri Trasferimenti
2 01 05 02 ESPROPRI E SERVITU' ONEROSE	2007	17.765,16	13	Altri Trasferimenti
2 01 05 02 ESPROPRI E SERVITU' ONEROSE	2009	3.387,00	13	Altri Trasferimenti
2 01 05 02 ESPROPRI E SERVITU' ONEROSE	2010	4.500,00	13	Altri Trasferimenti
2 01 05 02 ESPROPRI E SERVITU' ONEROSE	2011	141.365,80	13	Altri Trasferimenti
2 01 05 02 ESPROPRI E SERVITU' ONEROSE	2012	317.851,50	13	Altri Trasferimenti
02		555.597,33		
2 01 06 05 ACQUISIZIONE DI BENI MOBILI,MACCHINE ED ATTRAZZATURE TECNI	2010	14.484,39	13	Altri Trasferimenti
05		14.484,39		
2 01 08 01 ACQUISIZIONE DI BENI IMMOBILI	2007	51.177,84	11	Trasferimenti Stato e Regione
2 01 08 01 ACQUISIZIONE DI BENI IMMOBILI	2009	7.735.340,70	11	Trasferimenti Stato e Regione
2 01 08 01 ACQUISIZIONE DI BENI IMMOBILI	2010	3.266.254,30	13	Altri Trasferimenti

MC9


[Handwritten signatures]



T F. S. I. Intervento	Anno	Importo Residuo	Vincolo	Descrizione
2 01 08 01 ACQUISIZIONE DI BENI IMMOBILI -----	2011	608.657,09	13	Altri Trasferimenti
2 01 08 01 ACQUISIZIONE DI BENI IMMOBILI -----	2012	114.278,69	13	Altri Trasferimenti
01		11.775.708,62		
2 01 08 05 ACQUISIZIONE DI BENI MOBILI,MACCHINE ED ATTRAZZATURE TECNI 2005		13.076,84	12	Trasferimenti Unione Europea
05		13.076,84		
2 01 08 07 TRASFERIMENTI DI CAPITALE -----	2009	665.000,00	13	Altri Trasferimenti
07		665.000,00		
2 02 01 01 ACQUISIZIONE DI BENI IMMOBILI -----	2004	24.942.105,96	11	Trasferimenti Stato e Regione
01		24.942.105,96		
2 03 01 05 ACQUISIZIONE DI BENI MOBILI,MACCHINE ED ATTRAZZATURE TECNI 2001		64.924,30	13	Altri Trasferimenti
2 03 01 05 ACQUISIZIONE DI BENI MOBILI,MACCHINE ED ATTRAZZATURE TECNI 2003		18.413,40	13	Altri Trasferimenti
05		83.337,70		
2 03 01 06 INCARICHI PROFESSIONALI ESTERNI	2011	100.000,00	11	Trasferimenti Stato e Regione
06		100.000,00		
2 04 01 01 ACQUISIZIONE DI BENI IMMOBILI -----	2003	24.239,95	10	Mutui
2 04 01 01 ACQUISIZIONE DI BENI IMMOBILI -----	2004	3.732,93	10	Mutui
2 04 01 01 ACQUISIZIONE DI BENI IMMOBILI -----	2005	23.270,09	10	Mutui
2 04 01 01 ACQUISIZIONE DI BENI IMMOBILI -----	2006	154.974,29	10	Mutui
2 04 01 01 ACQUISIZIONE DI BENI IMMOBILI -----	2008	669.761,78	10	Mutui
01		875.979,04		
2 04 01 05 ACQUISIZIONE DI BENI MOBILI,MACCHINE ED ATTRAZZATURE TECNI 2006		50.130,95	13	Altri Trasferimenti
2 04 01 05 ACQUISIZIONE DI BENI MOBILI,MACCHINE ED ATTRAZZATURE TECNI 2008		78.212,00	13	Altri Trasferimenti
2 04 01 05 ACQUISIZIONE DI BENI MOBILI,MACCHINE ED ATTRAZZATURE TECNI 2009		37.939,86	13	Altri Trasferimenti
2 04 01 05 ACQUISIZIONE DI BENI MOBILI,MACCHINE ED ATTRAZZATURE TECNI 2011		4.080,17	13	Altri Trasferimenti
2 04 01 05 ACQUISIZIONE DI BENI MOBILI,MACCHINE ED ATTRAZZATURE TECNI 2012		5.182,37	13	Altri Trasferimenti
05		175.545,35		
2 04 02 01 ACQUISIZIONE DI BENI IMMOBILI -----	2000	392.410,74	10	Mutui
2 04 02 01 ACQUISIZIONE DI BENI IMMOBILI -----	2001	16.400,41	10	Mutui
2 04 02 01 ACQUISIZIONE DI BENI IMMOBILI -----	2003	57.860,94	10	Mutui
2 04 02 01 ACQUISIZIONE DI BENI IMMOBILI -----	2004	264.704,21	13	Altri Trasferimenti
2 04 02 01 ACQUISIZIONE DI BENI IMMOBILI -----	2005	573.819,43	10	Mutui
2 04 02 01 ACQUISIZIONE DI BENI IMMOBILI -----	2006	240.053,83	10	Mutui
2 04 02 01 ACQUISIZIONE DI BENI IMMOBILI -----	2008	99.850,00	10	Mutui
2 04 02 01 ACQUISIZIONE DI BENI IMMOBILI -----	2009	1.668.671,31	10	Mutui
01		3.313.770,87		
2 04 02 05 ACQUISIZIONE DI BENI MOBILI,MACCHINE ED ATTRAZZATURE TECNI 2008		5.446,98	13	Altri Trasferimenti
2 04 02 05 ACQUISIZIONE DI BENI MOBILI,MACCHINE ED ATTRAZZATURE TECNI 2009		33.729,09	13	Altri Trasferimenti

02/3

[Handwritten signatures]



T F. S. I. Intervento	Anno	Importo Residuo	Vincolo	Descrizione
2 04 02 05 ACQUISIZIONE DI BENI MOBILI,MACCHINE ED ATTRAZZATURE TECNI	2011	6.062,10	13	Altri Trasferimenti
2 04 02 05 ACQUISIZIONE DI BENI MOBILI,MACCHINE ED ATTRAZZATURE TECNI	2012	9.540,02	13	Altri Trasferimenti
05		54.778,19		
2 04 03 01 ACQUISIZIONE DI BENI IMMOBILI	2000	107.258,79	10	Mutui
2 04 03 01 ACQUISIZIONE DI BENI IMMOBILI	2003	5.533,40	10	Mutui
2 04 03 01 ACQUISIZIONE DI BENI IMMOBILI	2004	85.769,07	10	Mutui
2 04 03 01 ACQUISIZIONE DI BENI IMMOBILI	2005	60.414,27	10	Mutui
2 04 03 01 ACQUISIZIONE DI BENI IMMOBILI	2006	167.921,11	10	Mutui
2 04 03 01 ACQUISIZIONE DI BENI IMMOBILI	2007	11.111,57	10	Mutui
2 04 03 01 ACQUISIZIONE DI BENI IMMOBILI	2008	250.824,74	10	Mutui
2 04 03 01 ACQUISIZIONE DI BENI IMMOBILI	2009	200.000,00	10	Mutui
01		888.832,95		
2 04 03 05 ACQUISIZIONE DI BENI MOBILI,MACCHINE ED ATTRAZZATURE TECNI	2008	9.190,84	13	Altri Trasferimenti
2 04 03 05 ACQUISIZIONE DI BENI MOBILI,MACCHINE ED ATTRAZZATURE TECNI	2009	30.561,50	13	Altri Trasferimenti
2 04 03 05 ACQUISIZIONE DI BENI MOBILI,MACCHINE ED ATTRAZZATURE TECNI	2011	5.596,00	13	Altri Trasferimenti
2 04 03 05 ACQUISIZIONE DI BENI MOBILI,MACCHINE ED ATTRAZZATURE TECNI	2012	8.316,00	13	Altri Trasferimenti
05		53.664,34		
2 04 04 01 ACQUISIZIONE DI BENI IMMOBILI	1992	15.915,23	10	Mutui
2 04 04 01 ACQUISIZIONE DI BENI IMMOBILI	1996	9.968,70	10	Mutui
01		25.883,93		
2 05 01 01 ACQUISIZIONE DI BENI IMMOBILI	1997	3.458,20	11	Trasferimenti Stato e Regione
2 05 01 01 ACQUISIZIONE DI BENI IMMOBILI	1999	168.152,18	10	Mutui
2 05 01 01 ACQUISIZIONE DI BENI IMMOBILI	2004	4.115.765,31	11	Trasferimenti Stato e Regione
2 05 01 01 ACQUISIZIONE DI BENI IMMOBILI	2005	3.263.859,91	11	Trasferimenti Stato e Regione
2 05 01 01 ACQUISIZIONE DI BENI IMMOBILI	2008	34.041,00	11	Trasferimenti Stato e Regione
2 05 01 01 ACQUISIZIONE DI BENI IMMOBILI	2012	178.500,00		
01		7.763.776,60		
2 05 01 05 ACQUISIZIONE DI BENI MOBILI,MACCHINE ED ATTRAZZATURE TECNI	1999	5.857,48	13	Altri Trasferimenti
2 05 01 05 ACQUISIZIONE DI BENI MOBILI,MACCHINE ED ATTRAZZATURE TECNI	2012	33.000,00		
05		38.857,48		
2 05 01 07 TRASFERIMENTI DI CAPITALE	2001	9.342,10	11	Trasferimenti Stato e Regione
07		9.342,10		
2 05 02 01 ACQUISIZIONE DI BENI IMMOBILI	2000	499,42	13	Altri Trasferimenti
2 05 02 01 ACQUISIZIONE DI BENI IMMOBILI	2001	64.114,83	13	Altri Trasferimenti
2 05 02 01 ACQUISIZIONE DI BENI IMMOBILI	2002	100.000,00	10	Mutui
2 05 02 01 ACQUISIZIONE DI BENI IMMOBILI	2004	486.132,89	10	Mutui
2 05 02 01 ACQUISIZIONE DI BENI IMMOBILI	2005	758.800,28	10	Mutui
2 05 02 01 ACQUISIZIONE DI BENI IMMOBILI	2006	810.835,26	10	Mutui
2 05 02 01 ACQUISIZIONE DI BENI IMMOBILI	2007	1.000.000,00	10	Mutui
2 05 02 01 ACQUISIZIONE DI BENI IMMOBILI	2012	300.000,00		
01		3.520.382,68		

AM

[Handwritten signatures]



T F. S. I. Intervento	Anno	Importo Residuo Vincolo	Descrizione
2 05 02 05 ACQUISIZIONE DI BENI MOBILI,MACCHINE ED ATTRAZZATURE TECNI	2004	348,34 13	Altri Trasferimenti
2 05 02 05 ACQUISIZIONE DI BENI MOBILI,MACCHINE ED ATTRAZZATURE TECNI	2007	4.456,00 13	Altri Trasferimenti
2 05 02 05 ACQUISIZIONE DI BENI MOBILI,MACCHINE ED ATTRAZZATURE TECNI	2008	26.660,00 13	Altri Trasferimenti
2 05 02 05 ACQUISIZIONE DI BENI MOBILI,MACCHINE ED ATTRAZZATURE TECNI	2009	52.720,40 13	Altri Trasferimenti
05		84.184,74	
2 06 02 01 ACQUISIZIONE DI BENI IMMOBILI	2000	119.641,01 10	Mutui
2 06 02 01 ACQUISIZIONE DI BENI IMMOBILI	2001	333.714,69 10	Mutui
2 06 02 01 ACQUISIZIONE DI BENI IMMOBILI	2002	441.456,13 10	Mutui
2 06 02 01 ACQUISIZIONE DI BENI IMMOBILI	2003	411.811,88 10	Mutui
2 06 02 01 ACQUISIZIONE DI BENI IMMOBILI	2004	371.706,61 10	Mutui
2 06 02 01 ACQUISIZIONE DI BENI IMMOBILI	2005	4.259.255,33 10	Mutui
2 06 02 01 ACQUISIZIONE DI BENI IMMOBILI	2006	786.136,11 13	Altri Trasferimenti
2 06 02 01 ACQUISIZIONE DI BENI IMMOBILI	2007	638.822,43 10	Mutui
2 06 02 01 ACQUISIZIONE DI BENI IMMOBILI	2008	2.196.278,93 10	Mutui
2 06 02 01 ACQUISIZIONE DI BENI IMMOBILI	2009	1.273.770,75 10	Mutui
2 06 02 01 ACQUISIZIONE DI BENI IMMOBILI	2010	1.000.000,00 10	Mutui
2 06 02 01 ACQUISIZIONE DI BENI IMMOBILI	2011	34.018,00 13	Altri Trasferimenti
01		11.866.611,87	
2 06 02 05 ACQUISIZIONE DI BENI MOBILI,MACCHINE ED ATTRAZZATURE TECNI	2009	3.950,00 13	Altri Trasferimenti
05		3.950,00	
2 06 03 01 ACQUISIZIONE DI BENI IMMOBILI	2005	5.000.000,00 11	Trasferimenti Stato e Regione
01		5.000.000,00	
2 08 01 01 ACQUISIZIONE DI BENI IMMOBILI	1995	172.655,41 10	Mutui
2 08 01 01 ACQUISIZIONE DI BENI IMMOBILI	1996	12.994,65 13	Altri Trasferimenti
2 08 01 01 ACQUISIZIONE DI BENI IMMOBILI	1997	297.691,02 13	Altri Trasferimenti
2 08 01 01 ACQUISIZIONE DI BENI IMMOBILI	1998	952.985,68 10	Mutui
2 08 01 01 ACQUISIZIONE DI BENI IMMOBILI	1999	577.711,71 11	Trasferimenti Stato e Regione
2 08 01 01 ACQUISIZIONE DI BENI IMMOBILI	2000	1.792.976,04 10	Mutui
2 08 01 01 ACQUISIZIONE DI BENI IMMOBILI	2001	819.191,14 10	Mutui
2 08 01 01 ACQUISIZIONE DI BENI IMMOBILI	2002	390.993,24 10	Mutui
2 08 01 01 ACQUISIZIONE DI BENI IMMOBILI	2003	3.067.370,93 10	Mutui
2 08 01 01 ACQUISIZIONE DI BENI IMMOBILI	2004	6.700.596,75 10	Mutui
2 08 01 01 ACQUISIZIONE DI BENI IMMOBILI	2005	23.550.830,86 10	Mutui
2 08 01 01 ACQUISIZIONE DI BENI IMMOBILI	2006	7.102.857,14 10	Mutui
2 08 01 01 ACQUISIZIONE DI BENI IMMOBILI	2007	6.429.533,91 10	Mutui
2 08 01 01 ACQUISIZIONE DI BENI IMMOBILI	2008	8.581.320,54 10	Mutui
2 08 01 01 ACQUISIZIONE DI BENI IMMOBILI	2009	3.454.692,98 10	Mutui
2 08 01 01 ACQUISIZIONE DI BENI IMMOBILI	2010	713.542,31 11	Trasferimenti Stato e Regione
2 08 01 01 ACQUISIZIONE DI BENI IMMOBILI	2012	28.815.707,22	
01		93.433.651,53	
2 08 02 01 ACQUISIZIONE DI BENI IMMOBILI	2000	2.117,46 10	Mutui
2 08 02 01 ACQUISIZIONE DI BENI IMMOBILI	2002	80.682,80 10	Mutui
2 08 02 01 ACQUISIZIONE DI BENI IMMOBILI	2003	34.691,59 10	Mutui
2 08 02 01 ACQUISIZIONE DI BENI IMMOBILI	2004	126.712,43 10	Mutui
2 08 02 01 ACQUISIZIONE DI BENI IMMOBILI	2005	437.059,54 10	Mutui

AM

[Handwritten signature]


[Handwritten signature]



T F. S. I. Intervento	Anno	Importo Residuo Vincolo	Descrizione
2 08 02 01 ACQUISIZIONE DI BENI IMMOBILI	2006	1.054.462,63 10	Mutui
2 08 02 01 ACQUISIZIONE DI BENI IMMOBILI	2012	247.171,00	
01		1.982.897,45	
2 08 03 01 ACQUISIZIONE DI BENI IMMOBILI	1999	329.056,72 11	Trasferimenti Stato e Regione
2 08 03 01 ACQUISIZIONE DI BENI IMMOBILI	2005	12.153,04 10	Mutui
2 08 03 01 ACQUISIZIONE DI BENI IMMOBILI	2008	133.603,81 10	Mutui
01		474.813,57	
2 09 01 01 ACQUISIZIONE DI BENI IMMOBILI	2000	8.622,21 13	Altri Trasferimenti
2 09 01 01 ACQUISIZIONE DI BENI IMMOBILI	2001	8.966,26 13	Altri Trasferimenti
2 09 01 01 ACQUISIZIONE DI BENI IMMOBILI	2002	189.476,93 13	Altri Trasferimenti
2 09 01 01 ACQUISIZIONE DI BENI IMMOBILI	2003	24.434,52 13	Altri Trasferimenti
2 09 01 01 ACQUISIZIONE DI BENI IMMOBILI	2004	117.528,03 13	Altri Trasferimenti
2 09 01 01 ACQUISIZIONE DI BENI IMMOBILI	2005	35.212.799,38 12	Trasferimenti Unione Europea
2 09 01 01 ACQUISIZIONE DI BENI IMMOBILI	2006	858.459,33 11	Trasferimenti Stato e Regione
2 09 01 01 ACQUISIZIONE DI BENI IMMOBILI	2007	1.333.934,28 11	Trasferimenti Stato e Regione
2 09 01 01 ACQUISIZIONE DI BENI IMMOBILI	2008	146.762,04 11	Trasferimenti Stato e Regione
2 09 01 01 ACQUISIZIONE DI BENI IMMOBILI	2009	5.526.096,18 11	Trasferimenti Stato e Regione
2 09 01 01 ACQUISIZIONE DI BENI IMMOBILI	2010	3.066.970,17 11	Trasferimenti Stato e Regione
2 09 01 01 ACQUISIZIONE DI BENI IMMOBILI	2011	368.951,52 11	Trasferimenti Stato e Regione
2 09 01 01 ACQUISIZIONE DI BENI IMMOBILI	2012	104.741,30 11	Trasferimenti Stato e Regione
01		46.967.742,15	
2 09 01 05 ACQUISIZIONE DI BENI MOBILI,MACCHINE ED ATTRAZZATURE TECNI	2009	3.560,00 13	Altri Trasferimenti
05		3.560,00	
2 09 01 06 INCARICHI PROFESSIONALI ESTERNI	2003	14.697,33 13	Altri Trasferimenti
2 09 01 06 INCARICHI PROFESSIONALI ESTERNI	2004	186.132,83 12	Trasferimenti Unione Europea
2 09 01 06 INCARICHI PROFESSIONALI ESTERNI	2005	881.351,71 12	Trasferimenti Unione Europea
2 09 01 06 INCARICHI PROFESSIONALI ESTERNI	2007	38.728,29 11	Trasferimenti Stato e Regione
2 09 01 06 INCARICHI PROFESSIONALI ESTERNI	2008	193.719,61 13	Altri Trasferimenti
2 09 01 06 INCARICHI PROFESSIONALI ESTERNI	2009	200.000,00 13	Altri Trasferimenti
06		1.514.629,77	
2 09 01 07 TRASFERIMENTI DI CAPITALE	2003	125.563,35 11	Trasferimenti Stato e Regione
2 09 01 07 TRASFERIMENTI DI CAPITALE	2004	9.000,00 11	Trasferimenti Stato e Regione
2 09 01 07 TRASFERIMENTI DI CAPITALE	2005	4.357.005,33 11	Trasferimenti Stato e Regione
2 09 01 07 TRASFERIMENTI DI CAPITALE	2007	115.565,29 11	Trasferimenti Stato e Regione
07		4.607.133,97	
2 09 02 01 ACQUISIZIONE DI BENI IMMOBILI	1998	268.000,00 10	Mutui
2 09 02 01 ACQUISIZIONE DI BENI IMMOBILI	1999	8.655.045,67 11	Trasferimenti Stato e Regione
2 09 02 01 ACQUISIZIONE DI BENI IMMOBILI	2000	798.712,58 13	Altri Trasferimenti
2 09 02 01 ACQUISIZIONE DI BENI IMMOBILI	2001	219.540,19 10	Mutui
2 09 02 01 ACQUISIZIONE DI BENI IMMOBILI	2002	263.791,84 11	Trasferimenti Stato e Regione
2 09 02 01 ACQUISIZIONE DI BENI IMMOBILI	2003	547.702,66 10	Mutui
2 09 02 01 ACQUISIZIONE DI BENI IMMOBILI	2004	48.600,45 13	Altri Trasferimenti
2 09 02 01 ACQUISIZIONE DI BENI IMMOBILI	2005	750.757,68 13	Altri Trasferimenti

OK

[Handwritten signatures]



T F. S. I. Intervento	Anno	Importo Residuo	Vincolo	Descrizione
2 09 02 01 ACQUISIZIONE DI BENI IMMOBILI -----	2006	1.595.027,80	10	Mutui
2 09 02 01 ACQUISIZIONE DI BENI IMMOBILI -----	2007	18.735,17	13	Altri Trasferimenti
2 09 02 01 ACQUISIZIONE DI BENI IMMOBILI -----	2008	159.086,11	13	Altri Trasferimenti
2 09 02 01 ACQUISIZIONE DI BENI IMMOBILI -----	2009	346.774,22	13	Altri Trasferimenti
2 09 02 01 ACQUISIZIONE DI BENI IMMOBILI -----	2010	56.360,19	13	Altri Trasferimenti
2 09 02 01 ACQUISIZIONE DI BENI IMMOBILI -----	2011	4.052.571,00	11	Trasferimenti Stato e Regione
2 09 02 01 ACQUISIZIONE DI BENI IMMOBILI -----	2012	7.920.541,84		
01		25.701.247,40		
2 09 02 05 ACQUISIZIONE DI BENI MOBILI,MACCHINE ED ATTRAZZATURE TECNI	2008	1.740,00	13	Altri Trasferimenti
2 09 02 05 ACQUISIZIONE DI BENI MOBILI,MACCHINE ED ATTRAZZATURE TECNI	2010	15.000,00	13	Altri Trasferimenti
05		16.740,00		
2 09 04 01 ACQUISIZIONE DI BENI IMMOBILI -----	1995	30.987,41	13	Altri Trasferimenti
2 09 04 01 ACQUISIZIONE DI BENI IMMOBILI -----	1997	367,88	13	Altri Trasferimenti
2 09 04 01 ACQUISIZIONE DI BENI IMMOBILI -----	1998	650.485,15	10	Mutui
2 09 04 01 ACQUISIZIONE DI BENI IMMOBILI -----	2000	466.309,77	10	Mutui
2 09 04 01 ACQUISIZIONE DI BENI IMMOBILI -----	2002	522,47	13	Altri Trasferimenti
2 09 04 01 ACQUISIZIONE DI BENI IMMOBILI -----	2003	16.568,51	10	Mutui
2 09 04 01 ACQUISIZIONE DI BENI IMMOBILI -----	2004	35.669,54	13	Altri Trasferimenti
2 09 04 01 ACQUISIZIONE DI BENI IMMOBILI -----	2005	976.112,51	13	Altri Trasferimenti
2 09 04 01 ACQUISIZIONE DI BENI IMMOBILI -----	2006	1.476.479,18	10	Mutui
2 09 04 01 ACQUISIZIONE DI BENI IMMOBILI -----	2007	385.272,41	13	Altri Trasferimenti
2 09 04 01 ACQUISIZIONE DI BENI IMMOBILI -----	2008	2.431.447,72	10	Mutui
2 09 04 01 ACQUISIZIONE DI BENI IMMOBILI -----	2009	884.986,59	10	Mutui
2 09 04 01 ACQUISIZIONE DI BENI IMMOBILI -----	2011	98.000,00	11	Trasferimenti Stato e Regione
2 09 04 01 ACQUISIZIONE DI BENI IMMOBILI -----	2012	56.698.495,45		
01		64.151.704,59		
2 09 04 05 ACQUISIZIONE DI BENI MOBILI,MACCHINE ED ATTRAZZATURE TECNI	2010	841.480,00	11	Trasferimenti Stato e Regione
05		841.480,00		
2 09 05 01 ACQUISIZIONE DI BENI IMMOBILI -----	2001	99.547,93	10	Mutui
2 09 05 01 ACQUISIZIONE DI BENI IMMOBILI -----	2005	72.030,82	10	Mutui
01		171.578,75		
2 09 05 05 ACQUISIZIONE DI BENI MOBILI,MACCHINE ED ATTRAZZATURE TECNI	2009	4.853,00	13	Altri Trasferimenti
05		4.853,00		
2 09 06 01 ACQUISIZIONE DI BENI IMMOBILI -----	1998	211.933,27	11	Trasferimenti Stato e Regione
2 09 06 01 ACQUISIZIONE DI BENI IMMOBILI -----	1999	238.248,23	11	Trasferimenti Stato e Regione
2 09 06 01 ACQUISIZIONE DI BENI IMMOBILI -----	2000	24.950,36	13	Altri Trasferimenti
2 09 06 01 ACQUISIZIONE DI BENI IMMOBILI -----	2003	904.203,72	11	Trasferimenti Stato e Regione
2 09 06 01 ACQUISIZIONE DI BENI IMMOBILI -----	2004	776.314,71	10	Mutui
2 09 06 01 ACQUISIZIONE DI BENI IMMOBILI -----	2005	2.896.183,74	11	Trasferimenti Stato e Regione
2 09 06 01 ACQUISIZIONE DI BENI IMMOBILI -----	2006	897.388,56	10	Mutui
2 09 06 01 ACQUISIZIONE DI BENI IMMOBILI -----	2007	117.238,95	10	Mutui
2 09 06 01 ACQUISIZIONE DI BENI IMMOBILI -----	2008	649.954,12	10	Mutui
2 09 06 01 ACQUISIZIONE DI BENI IMMOBILI -----	2011	1.485.470,16	11	Trasferimenti Stato e Regione
01		8.201.885,82		

DM

be

My

de



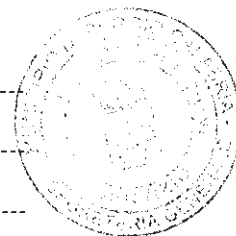
T F. S. I. Intervento	Anno	Importo Residuo	Vincolo	Descrizione
2 09 06 05 ACQUISIZIONE DI BENI MOBILI,MACCHINE ED ATTRAZZATURE TECNI 2008		1.647,20	13	Altri Trasferimenti
2 09 06 05 ACQUISIZIONE DI BENI MOBILI,MACCHINE ED ATTRAZZATURE TECNI 2010		2.000,00	13	Altri Trasferimenti
2 09 06 05 ACQUISIZIONE DI BENI MOBILI,MACCHINE ED ATTRAZZATURE TECNI 2011		12.811,06	11	Trasferimenti Stato e Regione
05		16.458,26		
2 09 06 07 TRASFERIMENTI DI CAPITALE -----	2005	200.000,00	11	Trasferimenti Stato e Regione
07		200.000,00		
2 10 02 01 ACQUISIZIONE DI BENI IMMOBILI -----	1997	5.897,45	12	Trasferimenti Unione Europea
2 10 02 01 ACQUISIZIONE DI BENI IMMOBILI -----	1998	218.436,33	12	Trasferimenti Unione Europea
2 10 02 01 ACQUISIZIONE DI BENI IMMOBILI -----	1999	1.786,09	11	Trasferimenti Stato e Regione
01		226.119,87		
2 10 03 01 ACQUISIZIONE DI BENI IMMOBILI -----	1999	755.928,13	11	Trasferimenti Stato e Regione
01		755.928,13		
2 10 04 01 ACQUISIZIONE DI BENI IMMOBILI -----	2003	9.806,49	10	Mutui
2 10 04 01 ACQUISIZIONE DI BENI IMMOBILI -----	2004	22.990,80	10	Mutui
2 10 04 01 ACQUISIZIONE DI BENI IMMOBILI -----	2005	2.528.025,91	11	Trasferimenti Stato e Regione
2 10 04 01 ACQUISIZIONE DI BENI IMMOBILI -----	2006	955.434,37	10	Mutui
01		3.516.257,57		
2 10 04 07 TRASFERIMENTI DI CAPITALE -----	2002	67.714,16	11	Trasferimenti Stato e Regione
2 10 04 07 TRASFERIMENTI DI CAPITALE -----	2006	572.920,39	11	Trasferimenti Stato e Regione
2 10 04 07 TRASFERIMENTI DI CAPITALE -----	2007	1.000,00	13	Altri Trasferimenti
2 10 04 07 TRASFERIMENTI DI CAPITALE -----	2010	218.977,57	11	Trasferimenti Stato e Regione
07		860.612,12		
2 10 05 01 ACQUISIZIONE DI BENI IMMOBILI -----	1993	49.406,91	10	Mutui
2 10 05 01 ACQUISIZIONE DI BENI IMMOBILI -----	1998	25.560,94	13	Altri Trasferimenti
2 10 05 01 ACQUISIZIONE DI BENI IMMOBILI -----	1999	8.933,67	13	Altri Trasferimenti
2 10 05 01 ACQUISIZIONE DI BENI IMMOBILI -----	2001	57.664,35	13	Altri Trasferimenti
2 10 05 01 ACQUISIZIONE DI BENI IMMOBILI -----	2002	98.935,16	10	Mutui
2 10 05 01 ACQUISIZIONE DI BENI IMMOBILI -----	2003	255.864,60	10	Mutui
2 10 05 01 ACQUISIZIONE DI BENI IMMOBILI -----	2004	252.057,64	13	Altri Trasferimenti
2 10 05 01 ACQUISIZIONE DI BENI IMMOBILI -----	2005	593.801,13	10	Mutui
2 10 05 01 ACQUISIZIONE DI BENI IMMOBILI -----	2006	484.002,87	10	Mutui
2 10 05 01 ACQUISIZIONE DI BENI IMMOBILI -----	2007	319.146,59	10	Mutui
2 10 05 01 ACQUISIZIONE DI BENI IMMOBILI -----	2011	366.669,53	13	Altri Trasferimenti
2 10 05 01 ACQUISIZIONE DI BENI IMMOBILI -----	2012	90.000,00	13	Altri Trasferimenti
01		2.602.043,39		
2 10 05 05 ACQUISIZIONE DI BENI MOBILI,MACCHINE ED ATTRAZZATURE TECNI 2003		2.961,33	13	Altri Trasferimenti
2 10 05 05 ACQUISIZIONE DI BENI MOBILI,MACCHINE ED ATTRAZZATURE TECNI 2005		306,72	13	Altri Trasferimenti
2 10 05 05 ACQUISIZIONE DI BENI MOBILI,MACCHINE ED ATTRAZZATURE TECNI 2006		89,85	13	Altri Trasferimenti
05		3.357,90		

DR

be

MR

SR




T F. S. I. Intervento	Anno	Importo Residuo	Vincolo	Descrizione
2 11 01 05 ACQUISIZIONE DI BENI MOBILI,MACCHINE ED ATTRAZZATURE TECNI	2010	20.000,00	13	Altri Trasferimenti
05		20.000,00		
2 11 02 01 ACQUISIZIONE DI BENI IMMOBILI -----	2005	7.349.513,67	11	Trasferimenti Stato e Regione
2 11 02 01 ACQUISIZIONE DI BENI IMMOBILI -----	2011	677.570,02	11	Trasferimenti Stato e Regione
01		8.027.083,69		
2 11 05 01 ACQUISIZIONE DI BENI IMMOBILI -----	2010	54.766.652,84	12	Trasferimenti Unione Europea
01		54.766.652,84		
3 01 03 01 RIMBORSO PER ANTICIPAZIONI DICASSA	2012	28.552.204,42		
01		28.552.204,42		
4 00 00 01 RITENUTE PREVIDENZIALI E ASSISTENZIALI AL PERSONALE	2004	2.156,53		
4 00 00 01 RITENUTE PREVIDENZIALI E ASSISTENZIALI AL PERSONALE	2005	3.919,92		
4 00 00 01 RITENUTE PREVIDENZIALI E ASSISTENZIALI AL PERSONALE	2006	493,81		
4 00 00 01 RITENUTE PREVIDENZIALI E ASSISTENZIALI AL PERSONALE	2007	145,33		
4 00 00 01 RITENUTE PREVIDENZIALI E ASSISTENZIALI AL PERSONALE	2008	476,92		
4 00 00 01 RITENUTE PREVIDENZIALI E ASSISTENZIALI AL PERSONALE	2009	13.065,08		
4 00 00 01 RITENUTE PREVIDENZIALI E ASSISTENZIALI AL PERSONALE	2010	4.132,89		
4 00 00 01 RITENUTE PREVIDENZIALI E ASSISTENZIALI AL PERSONALE	2012	0,01		
01		24.390,49		
4 00 00 02 RITENUTE ERARIALI -----	2006	2.959,30		
4 00 00 02 RITENUTE ERARIALI -----	2007	287.575,94		
4 00 00 02 RITENUTE ERARIALI -----	2008	5.177.452,81		
4 00 00 02 RITENUTE ERARIALI -----	2009	6.923.488,80		
4 00 00 02 RITENUTE ERARIALI -----	2010	6.142.391,93		
4 00 00 02 RITENUTE ERARIALI -----	2012	290,39		
02		18.534.159,17		
4 00 00 03 ALTRE RITENUTE AL PERSONALEPER CONTO DI TERZI	2003	3.282,72		
4 00 00 03 ALTRE RITENUTE AL PERSONALEPER CONTO DI TERZI	2004	13.146,18		
4 00 00 03 ALTRE RITENUTE AL PERSONALEPER CONTO DI TERZI	2005	13.945,33		
4 00 00 03 ALTRE RITENUTE AL PERSONALEPER CONTO DI TERZI	2006	4.517,68		
4 00 00 03 ALTRE RITENUTE AL PERSONALEPER CONTO DI TERZI	2007	3.489,21		
4 00 00 03 ALTRE RITENUTE AL PERSONALEPER CONTO DI TERZI	2008	6.669,72		
4 00 00 03 ALTRE RITENUTE AL PERSONALEPER CONTO DI TERZI	2009	1.323,68		
4 00 00 03 ALTRE RITENUTE AL PERSONALEPER CONTO DI TERZI	2010	6.796,22		
4 00 00 03 ALTRE RITENUTE AL PERSONALEPER CONTO DI TERZI	2011	5.589,56		
4 00 00 03 ALTRE RITENUTE AL PERSONALEPER CONTO DI TERZI	2012	11.020,00		
03		69.780,30		
4 00 00 04 RESTITUZIONE DI DEPOSITI CAUZIONALI	2000	612,87		
4 00 00 04 RESTITUZIONE DI DEPOSITI CAUZIONALI	2001	2.770,61		
4 00 00 04 RESTITUZIONE DI DEPOSITI CAUZIONALI	2002	258,23		
4 00 00 04 RESTITUZIONE DI DEPOSITI CAUZIONALI	2003	40.453,32		
4 00 00 04 RESTITUZIONE DI DEPOSITI CAUZIONALI	2004	84.200,35		

DM

be

be

be



T F. S. I. Intervento	Anno	Importo Residuo	Vincolo Descrizione
4 00 00 04 RESTITUZIONE DI DEPOSITI CAUZIONALI	2005	59.426,44	
4 00 00 04 RESTITUZIONE DI DEPOSITI CAUZIONALI	2006	141.975,04	
4 00 00 04 RESTITUZIONE DI DEPOSITI CAUZIONALI	2007	61.610,76	
4 00 00 04 RESTITUZIONE DI DEPOSITI CAUZIONALI	2008	75.309,72	
4 00 00 04 RESTITUZIONE DI DEPOSITI CAUZIONALI	2009	59.871,52	
4 00 00 04 RESTITUZIONE DI DEPOSITI CAUZIONALI	2010	104.404,79	
4 00 00 04 RESTITUZIONE DI DEPOSITI CAUZIONALI	2011	61.447,36	
4 00 00 04 RESTITUZIONE DI DEPOSITI CAUZIONALI	2012	60.986,34	
04		753.327,35	
4 00 00 05 SPESE PER SERVIZI PER CONTO DITERZI	1999	8.895,37	
4 00 00 05 SPESE PER SERVIZI PER CONTO DITERZI	2000	10.355,26	
4 00 00 05 SPESE PER SERVIZI PER CONTO DITERZI	2001	19.923,18	
4 00 00 05 SPESE PER SERVIZI PER CONTO DITERZI	2002	1.399,95	
4 00 00 05 SPESE PER SERVIZI PER CONTO DITERZI	2003	33.744,49	
4 00 00 05 SPESE PER SERVIZI PER CONTO DITERZI	2004	144.281,89	
4 00 00 05 SPESE PER SERVIZI PER CONTO DITERZI	2005	542.229,09	
4 00 00 05 SPESE PER SERVIZI PER CONTO DITERZI	2006	139.814,33	
4 00 00 05 SPESE PER SERVIZI PER CONTO DITERZI	2007	202.814,71	
4 00 00 05 SPESE PER SERVIZI PER CONTO DITERZI	2008	1.096.925,41	
4 00 00 05 SPESE PER SERVIZI PER CONTO DITERZI	2009	506.082,84	
4 00 00 05 SPESE PER SERVIZI PER CONTO DITERZI	2010	1.019.763,69	
4 00 00 05 SPESE PER SERVIZI PER CONTO DITERZI	2011	150.270,79	
4 00 00 05 SPESE PER SERVIZI PER CONTO DITERZI	2012	112.055,95	
05		3.988.556,95	
** TOTALE GENERALE **		694.375.053,12	

H. DIRIGENTE DI SETTORE
(D.D. Barroca)

[Handwritten signature]

[Handwritten signature]
[Handwritten signature]
[Handwritten signature]