

DEL. C.S. n°64/2013



CITTÀ DI REGGIO CALABRIA

Settore Finanze e Tributi

RENDICONTO DI GESTIONE 2012

Conto Consuntivo

Quadro riassuntivo della gestione di competenza

Quadro riassuntivo della gestione finanziaria

Quadro generale riassuntivo dei risultati differenziali

Prospetto di Conciliazione

Conto Economico

Conto del Patrimonio



CITTÀ DI REGGIO CALABRIA

Settore Finanze e Tributi

RENDICONTO DI GESTIONE 2012


Conto Consuntivo



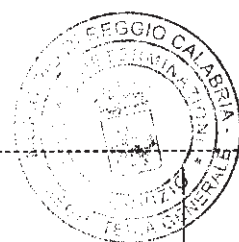
COD. E NUMERO	RISORSA	DENOMINAZIONE	RESID. CONSERVATI E STANZIAMENTI DEFINITIVI DI BILANCIO		NUM. RIF.	CONTO TESORIERE		DETERMINAZIONE DEI RESIDUI		ACCERTAMENTI	MAGGIORI O MINORI ENTRATE	
			RESIDUI	A		RISCOSSIONI	RESIDUI DA RIPORTARE	RESIDUI	DA RIPORTARE			RESIDUI
			COMPETENZA	F		COMPETENZA	G	COMPETENZA	H	COMPETENZA	I=G+H	L=F-I
			TOTALE	M		TOTALE	N	AL 31/12	O=C+H	TOTALE	P=D+I	
	AVANZO DI AMMINISTRAZIONE		RS	0,00		0,00		0,00		0,00		0,00
			CP	0,00		0,00		0,00		0,00		0,00
			T	0,00		0,00		0,00		0,00		0,00
	P.I.S.U. TRASFERIMENTI COMUNITARI		RS	0,00		0,00		0,00		0,00		0,00
			CP	0,00		0,00		0,00		0,00		0,00
			T	0,00		0,00		0,00		0,00		0,00
	1 TITOLO I ENTRATE TRIBUTARIE											
	1 01 Categoria 1^ IMPOSTE											
1011020	IMPOSTA SULLA PUBBLICITA'		RS	1.935.906,73		3.987,05		1.879.133,98		1.883.121,03	-	52.785,70
			CP	1.635.990,00		943.994,42		786.354,93		1.730.349,35	INS	47.133,20
			T	3.571.896,73		947.981,47		2.665.488,91		3.613.470,38		94.359,35
1011030	IMPOSTA SULLA PUBBLICITA' - R ECUPERO COATTO		RS	59.830,74		12.674,15		46.678,90		59.353,05	-	477,69
			CP	1.000.964,00		0,00		1.000.964,00		1.000.964,00		0,00
			T	1.060.794,74		12.674,15		1.047.642,90		1.060.317,05		0,00
1011040	IMPOSTA SULL'INCREMENTO DEL VA LORE DEGLI IMMOBILI-INVIM		RS	1.566,49		0,00		1.566,49		1.566,49		0,00
			CP	0,00		0,00		0,00		0,00		0,00
			T	1.566,49		0,00		1.566,49		1.566,49		0,00
1011050	IMPOSTA COMUNALE SUGLI IMMOBIL I (ICI)		RS	2.340.630,18		1.411.308,01		929.322,17		2.340.630,18		0,00
			CP	0,00		0,00		0,00		0,00		0,00
			T	2.340.630,18		1.411.308,01		929.322,17		2.340.630,18		0,00
1011052	IMU IMPOSTA MUNICIPALE PROPRIA		RS	0,00		0,00		0,00		0,00		0,00
			CP	36.681.345,00		30.050.807,31		6.430.180,00		36.480.987,31	-	200.357,69
			T	36.681.345,00		30.050.807,31		6.430.180,00		36.480.987,31		0,00
1011060	IMPOSTA SUL CONSUMO DELL'ENERG IA ELETTRICA		RS	3.471.207,46		3.714.314,22		0,00		3.714.314,22		243.106,76
			CP	0,00		0,00		0,00		0,00		0,00
			T	3.471.207,46		3.714.314,22		0,00		3.714.314,22		0,00
1011065	ADDIZIONALE COMUNALE IRPEF		RS	1.486.517,76		4.729.702,31		0,00		4.729.702,31		3.243.184,55
			CP	15.800.000,00		3.848.146,22		11.941.830,66		15.789.976,88	-	10.023,12
			T	17.286.517,76		8.577.848,53		11.941.830,66		20.519.679,19		0,00
1011070	I.C.I.A.P. - IMPOSTA COMUNALE SU ARTI E PROFESSIONI - RECUPE RO		RS	24.706,41		1,78		40,10		41,88	-	24.664,53
			CP	0,00		0,00		0,00		0,00		0,00
			T	24.706,41		1,78		40,10		41,88		0,00

BM

by lu x



COD. E NUMERO	RISORSA DENOMINAZIONE	RESID. CONSERVATI E STANZIAMENTI DEFINITIVI DI BILANCIO	NUM. RIF.	CONTO TESORIERE		DETERMINAZIONE DEI RESIDUI		ACCERTAMENTI		MAGGIORI O MINORI ENTRATE	
				RISCOSSIONI	RESIDUI DA RIPORTARE	RESIDUI DA RIPORTARE	RESIDUI DA RIPORTARE	RESIDUI DA RIPORTARE	RESIDUI DA RIPORTARE		
		RESIDUI A		RESIDUI B	RESIDUI C	RESIDUI D	RESIDUI E	RESIDUI F	RESIDUI G	RESIDUI H	RESIDUI I
		COMPETENZA F		COMPETENZA G	COMPETENZA H	COMPETENZA I	COMPETENZA J	COMPETENZA K	COMPETENZA L	COMPETENZA M	COMPETENZA N
		TOTALE M		TOTALE N	AL 31/12 O=C+H	TOTALE P	D=B+C	TOTALE Q	I=G+H	TOTALE R	P=D+I
1011071	I.C.I.A.P. : RISCOSSIONE COATTI VA	RS 39.822,22 CP 0,00 T 39.822,22		2,67 0,00 2,67	4.592,31 0,00 4.592,31	4.594,98 0,00 4.594,98	-	35.227,24 0,00 35.227,24			
1011106	COMPARTICIPAZIONE I.R.P.E.F.	RS 125.338,80 CP 0,00 T 125.338,80		0,00 0,00 0,00	125.338,80 0,00 125.338,80	125.338,80 0,00 125.338,80		0,00 0,00 0,00			
1011151	I.C.I. : RECUPERO EVASIONE	RS 28.118.567,88 CP 6.375.000,00 T 34.493.567,88		420.351,66 39.017,47 459.369,13	27.573.266,04 6.739.133,53 34.312.399,57	27.993.617,70 6.778.151,00 34.771.768,70	-	124.950,18 403.151,00 528.101,18			
	Totale Categoria 1^	RS 37.604.094,67 CP 61.493.299,00 T 99.097.393,67		10.292.341,85 34.881.965,42 45.174.307,27	30.559.938,79 26.898.463,12 57.458.401,91	40.852.280,64 61.780.428,54 102.632.709,18	INS	3.248.185,97 47.133,20 287.129,54			
	1 02 Categoria 2^ TASSE										
1021086	TASSA OCCUPAZIONE SPAZI ED ARE E PUBBLICHE: RECUPERO EVASORI TOTALI	RS 861.285,76 CP 511.861,00 T 1.373.146,76		0,00 8,50 8,50	325.638,76 523.187,50 848.826,26	325.638,76 523.196,00 848.834,76	-	535.647,00 11.335,00 547.000,00	INS		
1021100	TASSA OCCUPAZIONE SPAZI ED ARE E PUBBLICHE	RS 1.800.283,97 CP 1.030.000,00 T 2.830.283,97		2.252,51 876.374,08 878.626,59	1.771.854,34 153.001,22 1.924.855,56	1.774.106,85 1.029.375,30 2.803.482,15	-	26.177,12 624,70 26.801,82	INS		
1021110	TASSA SMALTIMENTO RIFIUTI SOLI DI URBANI	RS 41.436.658,43 CP 23.853.531,00 T 65.290.189,43		2.488.443,89 8.787.529,56 11.275.973,45	33.191.725,81 15.065.884,25 48.257.610,06	35.680.169,70 23.853.413,81 59.533.583,51	-	5.756.488,73 117,19 5.756.605,92			
1021111	TARSU EVASIONE	RS 8.856.624,66 CP 9.750.000,00 T 18.606.624,66		183.459,42 52.875,36 236.334,78	8.673.165,24 8.864.284,05 17.537.449,29	8.856.624,66 8.917.159,41 17.773.784,07	-	0,00 832.840,59 832.840,59			
1021130	TASSA DEPOSITO MATERIALE DI DI SCARICA	RS 7.690,51 CP 0,00 T 7.690,51		0,00 0,00 0,00	0,00 0,00 0,00	0,00 0,00 0,00	-	7.690,51 0,00 7.690,51	INS		
	Totale Categoria 2^	RS 52.962.543,33 CP 35.145.392,00		2.674.155,82 9.716.787,50	43.962.384,15 24.606.357,02	46.636.539,97 34.323.144,52	-	6.326.003,36 569.514,63 6.895.518,00	INS		



COD. E NUMERO	RISORSA	DENOMINAZIONE	RESID. CONSERVATI E STANZIAMENTI DEFINITIVI DI BILANCIO		NUM. RIF.	CONTO TESORIERE		DETERMINAZIONE DEI RESIDUI		ACCERTAMENTI	MAGGIORI O MINORI ENTRATE	
			RESIDUI	A		RISCOSSIONI	RESIDUI DA RIPORTARE	RESIDUI DA RIPORTARE	RESIDUI DA RIPORTARE			D=B+C
			COMPETENZA	F		COMPETENZA	G	COMPETENZA	H	COMPETENZA	I=G+H	L=F-I
			TOTALE	M		TOTALE	N	AL 31/12	O=C+H	TOTALE	P=D+I	
			T	88.107.935,33		12.390.943,32		68.568.741,17		80.959.684,49		
	1 03 Categoria 3 [^]	TRIBUTI SPECIALI ED ALTRE EN TRATE TRIBUTARIE PROPRIE										
1030089	ENTRATE DA FONDO SPERIMENTALE DI RIEQUILIBRIO		RS	1.021.093,84		1.733.580,75		0,00		1.733.580,75		712.486,91
			CP	34.936.209,00		30.254.977,40		4.681.231,83		34.936.209,23		0,23
			T	35.957.302,84		31.988.558,15		4.681.231,83		36.669.789,98		
1031150	DIRITTI SULLE PUBBLICHE AFFISS IONI		RS	0,00		0,00		0,00		0,00		0,00
			CP	80.000,00		62.228,27		2.266,00		64.494,27		15.505,73
			T	80.000,00		62.228,27		2.266,00		64.494,27		
1031160	DIRITTI PUBBLICHE AFFISSIONI - RUOLI SUPPLETIVI		RS	169.968,48		0,00		169.968,48		169.968,48		0,00
			CP	0,00		0,00		0,00		0,00		0,00
			T	169.968,48		0,00		169.968,48		169.968,48		
	Totale Categoria 3 [^]		RS	1.191.062,32		1.733.580,75		169.968,48		1.903.549,23		712.486,91
			CP	35.016.209,00		30.317.205,67		4.683.497,83		35.000.703,50		15.505,50
			T	36.207.271,32		32.050.786,42		4.853.466,31		36.904.252,73		
	Riassunto Titolo I ENTRATE TRIBUTARIE											
	1 01 Categoria 1 [^]		RS	37.604.094,67		10.292.341,85		30.559.938,79		40.852.280,64		3.248.185,97
										INS	47.133,20	
			CP	61.493.299,00		34.881.965,42		26.898.463,12		61.780.428,54		287.129,54
			T	99.097.393,67		45.174.307,27		57.458.401,91		102.632.709,18		
	1 02 Categoria 2 [^]		RS	52.962.543,33		2.674.155,82		43.962.384,15		46.636.539,97		6.326.003,36
										INS	569.514,63	
			CP	35.145.392,00		9.716.787,50		24.606.357,02		34.323.144,52		822.247,48
			T	88.107.935,33		12.390.943,32		68.568.741,17		80.959.684,49		
	1 03 Categoria 3 [^]		RS	1.191.062,32		1.733.580,75		169.968,48		1.903.549,23		712.486,91
			CP	35.016.209,00		30.317.205,67		4.683.497,83		35.000.703,50		15.505,50
			T	36.207.271,32		32.050.786,42		4.853.466,31		36.904.252,73		
	Totale Titolo I		RS	91.757.700,32		14.700.078,42		74.692.291,42		89.392.369,84		2.365.330,48
										INS	616.647,83	
			CP	131.654.900,00		74.915.958,59		56.188.317,97		131.104.276,56		550.623,44
			T	223.412.600,32		89.616.037,01		130.880.609,39		220.496.646,40		
	2 TITOLO II											
	ENTRATE DERIVANTI DA CONTRIBU TI E TRASFERIMENTI CORRENTI DELLO STATO, DELLA REGIONE E DI ALTRI ENTI PUBBLICI ANCHE IN RAPPORTO ALL'ESERCIZIO DI											

AM

[Handwritten signatures and initials]



COD. E NUMERO	RISORSA	RESID. CONSERVATI E STANZIAMENTI DEFINITIVI DI BILANCIO	NUM. RIF.	CONTO TESORIERE		DETERMINAZIONE DEI RESIDUI		ACCERTAMENTI	MAGGIORI O MINORI ENTRATE	
				RISCOSSIONI	RESIDUI DA RIPORTARE	RESIDUI DA RIPORTARE	RESIDUI DA RIPORTARE			
	DENOMINAZIONE	RESIDUI	A	RESIDUI	B	RESIDUI	C	RESIDUI	D=B+C	E=A-D
		COMPETENZA	F	COMPETENZA	G	COMPETENZA	H	COMPETENZA	I=G+H	L=F-I
		TOTALE	M	TOTALE	N	AL 31/12	O=C+H	TOTALE	P=D+I	
	FUNZIONI DELEGATE DALLA REGIONE									
	2 01 Categoria 1^ CONTRIBUTI E TRASFERIMENTI CORRENTI DALLLO STATO									
2010134	DALLO STATO PER LIBRI DI TESTO	RS	727.488,82		0,00	727.488,82		727.488,82		0,00
		CP	685.752,00		685.751,26		0,00	685.751,26	-	0,74
		T	1.413.240,82		685.751,26	727.488,82		1.413.240,08		
2012021	CONTRIBUTO PER INTERV DEI COMUNI (EX FONDO SVILUPPO INVESTIMENTI)	RS	0,00		0,00		0,00	0,00		0,00
		CP	977.685,00		977.684,93		0,00	977.684,93	-	0,07
		T	977.685,00		977.684,93		0,00	977.684,93		
2012036	DALLO STATO PER INVERVENTI IMMIGRAZIONE	RS	0,00		0,00		0,00	0,00		0,00
		CP	200.000,00		0,00	200.000,00		200.000,00		0,00
		T	200.000,00		0,00	200.000,00		200.000,00		
2012040	CONTRIBUTO DELLO STATO PER LE SCUOLE MATERNE COMUNALI	RS	66.920,70		66.920,70		0,00	66.920,70		0,00
		CP	375.000,00		105.784,82		824,02	106.608,84	-	268.391,16
		T	441.920,70		172.705,52		824,02	173.529,54		
2012041	DALLO STATO PER RIMBORSO TARSU	RS	46.681,85		0,00	46.681,85		46.681,85		0,00
		CP	136.614,00		130.278,19		58.447,09	188.725,28		52.111,28
		T	183.295,85		130.278,19	105.128,94		235.407,13		
2012042	TRASFERIMENTO STATALE PER ATTIVAZIONE POSTAZIONE TELEFONICA VITTIME DELLA TRATTA	RS	15.759,48		0,00	12.535,36		12.535,36	-	3.224,12
		CP	0,00		0,00	0,00		0,00	INS	3.224,12
		T	15.759,48		0,00	12.535,36		12.535,36		0,00
2012060	CONTRIBUTO DELLO STATO PER LE SPESE DEGLI UFFICI GIUDIZIARI	RS	11.846.721,25		4.831.176,00	5.015.545,25		9.846.721,25	-	2.000.000,00
		CP	7.471.340,00		0,00	6.000.000,00		6.000.000,00	INS	2.000.000,00
		T	19.318.061,25		4.831.176,00	11.015.545,25		15.846.721,25	-	1.471.340,00
2012102	LEGGE 285/89 TRASFERIMENTI (RIF. CAP. 14099 SPESA)	RS	208.391,41		10.580,00	10.580,00		21.160,00	-	187.231,41
		CP	2.468.289,00		1.568.282,27		0,00	1.568.282,27	INS	187.231,41
		T	2.676.680,41		1.578.862,27	10.580,00		1.589.442,27	-	900.006,73
2012107	DALLO STATO EMERGENZA MINORI NORD AFRICA	RS	50.000,00		50.000,00		0,00	50.000,00		0,00
		CP	207.800,00		6.400,00	195.000,00		201.400,00	-	6.400,00
		T	257.800,00		56.400,00	195.000,00		251.400,00		
2012113	CONTRIBUTO ISTAT PERV ALTRE PER INDAGINE ORDINARIE	RS	7.575,86		7.296,90		278,96	7.575,86		0,00
		CP	415.000,00		415.000,00		6.621,27	421.621,27		6.621,27


04



COD. E NUMERO	RISORSA DENOMINAZIONE	RESID. CONSERVATI E STANZIAMENTI DEFINITIVI DI BILANCIO	NUM. RIP.	CONTO TESORIERE		DETERMINAZIONE DEI RESIDUI		ACCERTAMENTI	MAGGIORI O MINORI ENTRATE
				RISCOSSIONI	RESIDUI DA RIPORTARE	RESIDUI DA RIPORTARE	RESIDUI DA RIPORTARE		
		RESIDUI A		RESIDUI B	RESIDUI C	RESIDUI C	RESIDUI D=B+C		E=A-D
	COMPETENZA	F		COMPETENZA G	COMPETENZA H	COMPETENZA H	COMPETENZA I=G+H		L=F-I
	TOTALE	M		TOTALE N	AL 31/12 O=C+H	TOTALE P=D+I			
		T	422.575,86	422.296,90	6.900,23	6.900,23	429.197,13		
2012116	TRASFERIMENTO STATALE PER PAGA MENTO PREMIO FINE ESERCIZIO AN	RS	52.890,78	0,00	0,00	0,00	0,00	-	52.890,78
		CP	0,00	0,00	0,00	0,00	0,00		0,00
		T	52.890,78	0,00	0,00	0,00	0,00		
2012120	ALTRI CONTRIBUTI DALLO STATO	RS	0,00	0,00	0,00	0,00	0,00		0,00
		CP	3.119.105,00	1.196.408,39	2.400.000,00	2.400.000,00	3.596.408,39		477.303,39
		T	3.119.105,00	1.196.408,39	2.400.000,00	2.400.000,00	3.596.408,39		
2012121	TRASFERIMENTI FEI	RS	15.840,00	0,00	15.840,00	15.840,00	15.840,00		0,00
		CP	0,00	0,00	0,00	0,00	0,00		0,00
		T	15.840,00	0,00	15.840,00	15.840,00	15.840,00		
2012122	TRASFERIMENTO STATALE PER REFE RENDUM	RS	0,00	51.759,76	0,00	0,00	51.759,76		51.759,76
		CP	0,00	0,00	0,00	0,00	0,00		0,00
		T	0,00	51.759,76	0,00	0,00	51.759,76		
2012125	TRASFERIMENTO STATALE PER PROG ETTI "RACCOLTA DIFFERENZIATA M	RS	26.522,16	0,00	0,00	0,00	0,00	-	26.522,16
		CP	0,00	0,00	0,00	0,00	0,00	INS	26.522,16
		T	26.522,16	0,00	0,00	0,00	0,00		0,00
2012133	DALLO STATO PER ATTIVITA POLIT ICHE GIOVANILI	RS	0,00	0,00	0,00	0,00	0,00		0,00
		CP	201.337,00	0,00	201.337,00	201.337,00	201.337,00		0,00
		T	201.337,00	0,00	201.337,00	201.337,00	201.337,00		
2012136	TRASFERIMENTO STATALE PER ELEZ IONI EUROPEE	RS	159.676,77	0,00	0,00	0,00	0,00	-	159.676,77
		CP	0,00	0,00	0,00	0,00	0,00	INS	159.676,77
		T	159.676,77	0,00	0,00	0,00	0,00		0,00
2012142	CONTRIBUTI STATALI PER TEATRO	RS	120.000,00	0,00	120.000,00	120.000,00	120.000,00		0,00
		CP	0,00	13.479,53	0,00	0,00	13.479,53		13.479,53
		T	120.000,00	13.479,53	120.000,00	120.000,00	133.479,53		
2012144	FONDO MINISTERIALE PER SERVIZI O CIVILE	RS	3.145,00	0,00	0,00	0,00	0,00	-	3.145,00
		CP	10.000,00	0,00	0,00	0,00	0,00	INS	3.145,00
		T	13.145,00	0,00	0,00	0,00	0,00		10.000,00
2012145	TRASFERIMENTI DI CUI ALLA LEGG E N. 296/2006 5 PER MILLE RIP.	RS	0,00	0,00	0,00	0,00	0,00		0,00
		CP	13.347,00	13.346,57	0,00	0,00	13.346,57	-	0,43
		T	13.347,00	13.346,57	0,00	0,00	13.346,57		
2012204	TRASFERIMENTO DELLO STATO PER FUNZIONI D.LGS. 96/99	RS	588.000,00	0,00	588.000,00	588.000,00	588.000,00		0,00
		CP	0,00	0,00	0,00	0,00	0,00		0,00
		T	588.000,00	0,00	588.000,00	588.000,00	588.000,00		

MS

[Handwritten signatures]



COD. E NUMERO	RISORSA	RESID. CONSERVATI E STANZIAMENTI DEFINITIVI DI BILANCIO	NUM. RIF.	CONTO TESORIERE		DETERMINAZIONE DEI RESIDUI		ACCERTAMENTI	MAGGIORI O MINORI ENTRATE
				RISCOSSIONI	RESIDUI DA RIPORTARE	RESIDUI DA RIPORTARE	RESIDUI DA RIPORTARE		
	DENOMINAZIONE	RESIDUI A		RESIDUI B	RESIDUI C	RESIDUI D=B+C		E=A-D	
		COMPETENZA F		COMPETENZA G	COMPETENZA H	COMPETENZA I=G+H		L=F-I	
		TOTALE M		TOTALE N	AL 31/12 O=C+H	TOTALE P=D+I			
	Totale Categoria 1 [^]	RS 13.935.614,08		5.017.733,36	6.536.950,24	11.554.683,60	-	2.380.930,48	
		CP 16.281.269,00		5.112.415,96	9.062.229,38	14.174.645,34	INS 2.379.799,46	- 2.106.623,66	
		T 30.216.883,08		10.130.149,32	15.599.179,62	25.729.328,94			
	2 02 Categoria 2 [^] CONTRIBUTI E TRASFERIMENTI COR RENTI DALLA REGIONE								
2022122	FINANZIAMENTO REGIONALE : PROGRAMMA STAGE	RS 0,00		0,00	0,00	0,00		0,00	
		CP 40.000,00		39.161,56	0,00	39.161,56	-	838,44	
		T 40.000,00		39.161,56	0,00	39.161,56			
2022132	CONTRIBUTO REGIONALE PER AFFID AMENTO ETEROFAMILIARE	RS 761.706,00		613.150,00	18.030,00	631.180,00	-	70.526,00	
		CP 750.000,00		47.370,00	567.500,00	614.870,00	INS -	70.526,00	
		T 1.451.706,00		660.520,00	585.530,00	1.246.050,00		135.130,00	
2022140	FONDI PER POTENZIAMENTO E FUNZ IONAMENTO BIBLIOTECHE	RS 74.290,80		0,00	74.290,80	74.290,80		0,00	
		CP 45.000,00		0,00	5.800,00	5.800,00	-	39.200,00	
		T 119.290,80		0,00	80.090,80	80.090,80			
2022191	TRASFRIMENTI SALVAGUARDIA AMBI ENTALE	RS 123.857,48		0,00	108.491,27	108.491,27	-	15.366,21	
		CP 0,00		0,00	0,00	0,00	INS	15.366,21	
		T 123.857,48		0,00	108.491,27	108.491,27		0,00	
2022202	TRASFERIMENTO REGIONALE PER DA NNI TERREMOTO 1978	RS 47.852,31		0,00	0,00	0,00	-	47.852,31	
		CP 0,00		0,00	0,00	0,00	INS	47.852,31	
		T 47.852,31		0,00	0,00	0,00		0,00	
2022215	TRASFERIMENTO REGIONALE PER EL EZIONI	RS 31.531,48		0,00	31.531,48	31.531,48		0,00	
		CP 0,00		0,00	0,00	0,00		0,00	
		T 31.531,48		0,00	31.531,48	31.531,48			
2022216	TRASFERIMENTO REGIONALE PER IN Terventi settore emigrazione e	RS 128.209,56		0,00	104.530,30	104.530,30	-	23.679,26	
		CP 0,00		0,00	0,00	0,00	INS	23.679,26	
		T 128.209,56		0,00	104.530,30	104.530,30		0,00	
2022221	TRASFERIMENTO REGIONALE PER PU LIZIA SPIAGGE	RS 0,00		0,00	0,00	0,00		0,00	
		CP 5.000,00		0,00	4.800,00	4.800,00	-	200,00	
		T 5.000,00		0,00	4.800,00	4.800,00			
2022222	TRASFERIMENTO REGIONALE PER LS	RS 302.066,60		192.694,40	27.953,96	220.648,36	-	81.418,24	


04

[Handwritten signature]




COD. E NUMERO	RISORSA DENOMINAZIONE	RESID. CONSERVATI E STANZIAMENTI DEFINITIVI DI BILANCIO	NUM. RIF.	CONTO TESORIERE		DETERMINAZIONE DEI RESIDUI		ACCERTAMENTI		MAGGIORI O MINORI ENTRATE
				RISCOSSIONI	RESIDUI DA RIPORTARE	RESIDUI DA RIPORTARE	RESIDUI DA RIPORTARE	RESIDUI DA RIPORTARE	RESIDUI DA RIPORTARE	
		RESIDUI A		RESIDUI B	RESIDUI C	RESIDUI C	RESIDUI D=B+C	RESIDUI D=B+C	E=A-D	
		COMPETENZA F		COMPETENZA G	COMPETENZA H	COMPETENZA H	COMPETENZA I=G+H	COMPETENZA I=G+H	L=F-I	
		TOTALE M		TOTALE N	AL 31/12 O=C+H	AL 31/12 O=C+H	TOTALE P=D+I	TOTALE P=D+I		
	U ART.7 LEGGE 468/97								INS 81.418,24	
		CP 961.547,00		728.822,88	301.362,61	1.030.185,49		68.638,49		
		T 1.263.613,60		921.517,28	329.316,57	1.250.833,85				
2022223	TRASFERIMENTO REGIONALE AI SENSI LEGGE 431/98	RS 1.200.000,00		0,00	1.200.000,00	1.200.000,00		0,00		
		CP 1.200.000,00		397.613,31	0,00	397.613,31		- 802.386,69		
		T 2.400.000,00		397.613,31	1.200.000,00	1.597.613,31				
2022224	L.R. 13/85 PROMOZIONE TURISTICA CULTURALE	RS 185.000,00		145.000,00	40.000,00	185.000,00		0,00		
		CP 0,00		0,00	0,00	0,00		0,00		
		T 185.000,00		145.000,00	40.000,00	185.000,00				
2022232	TRASFERIMENTO REGIONALE PER VALORIZZAZIONE ARTE CONTEMPORANE	RS 0,00		0,00	0,00	0,00		0,00		
		CP 250.000,00		0,00	0,00	0,00		- 250.000,00		
		T 250.000,00		0,00	0,00	0,00				
2022233	TRASFERIMENTO PER SISTEMA INTEGRATO GESTIONE RIFIUTI URBANI	RS 805.000,00		0,00	805.000,00	805.000,00		0,00		
		CP 0,00		0,00	0,00	0,00		0,00		
		T 805.000,00		0,00	805.000,00	805.000,00				
2022234	FONDO UNICO PER LA CULTURA	RS 20.000,00		0,00	0,00	0,00		- 20.000,00		
		CP 20.000,00		0,00	0,00	0,00		INS 20.000,00		
		T 40.000,00		0,00	0,00	0,00		- 20.000,00		
2022239	TRASFERIMENTO REGIONALE PER MOSTRE	RS 53.000,00		50.000,00	3.000,00	53.000,00		0,00		
		CP 0,00		0,00	0,00	0,00		0,00		
		T 53.000,00		50.000,00	3.000,00	53.000,00				
2022242	CONTRIBUTI REGIONALI PER TEATRO	RS 628.095,64		96.597,26	472.822,61	569.419,87		- 58.675,77		
		CP 200.000,00		33.227,87	14.859,50	48.087,37		INS 58.675,77		
		T 828.095,64		129.825,13	487.682,11	617.507,24		- 151.912,63		
2022243	CONTRIBUTO REGIONALE MICRONIDI	RS 0,00		0,00	0,00	0,00		0,00		
		CP 60.000,00		60.000,00	0,00	60.000,00		0,00		
		T 60.000,00		60.000,00	0,00	60.000,00				
2022244	REGIONE CALABRIA: FINANZIAMENTO PIANO STRATEGICO CONV.9416/0	RS 13.269,43		0,00	13.269,43	13.269,43		0,00		
		CP 0,00		0,00	0,00	0,00		0,00		
		T 13.269,43		0,00	13.269,43	13.269,43				
2022291	EROGAZIONE DI FONDI PER PROGETTI DI INNOVAZIONE DIDATTICA ED	RS 17.048,58		0,00	10.848,58	10.848,58		- 6.200,00		
		CP 522.662,00		13.365,66	0,00	13.365,66		INS 6.200,00		
		T 539.710,58		13.365,66	10.848,58	24.214,24		- 509.296,34		

BM



COD. E NUMERO	RISORSA	RESID. CONSERVATI E STANZIAMENTI DEFINITIVI DI BILANCIO	NUM. RIF.	CONTO TESORIERE		DETERMINAZIONE DEI RESIDUI		ACCERTAMENTI	MAGGIORI O MINORI ENTRATE	
				RISCOSSIONI	RESIDUI DA RIPORTARE	RESIDUI DA RIPORTARE	RESIDUI DA RIPORTARE			
		RESIDUI	A	RESIDUI	B	RESIDUI	C	RESIDUI	D=B+C	E=A-D
	DENOMINAZIONE	COMPETENZA	F	COMPETENZA	G	COMPETENZA	H	COMPETENZA	I=G+H	L=F-I
		TOTALE	M	TOTALE	N	AL 31/12	O=C+H	TOTALE	P=D+I	
	Totale Categoria 2^	RS	4.330.927,88	1.097.441,66	2.909.768,43	4.007.210,09	-	323.717,79		
		CP	4.054.209,00	1.319.561,28	894.322,11	2.213.883,39	-	1.840.325,61		
		T	8.385.136,88	2.417.002,94	3.804.090,54	6.221.093,48				
	2 03 Categoria 3^ CONTRIBUTI E TRASFERIMENTI DAL LA REGIONE PER FUNZIONI DELEGA TE									
2032080	FONDI REGIONALI ASSISTENZA SCO LASTICA E SERVIZIO MENSA	RS	494.573,16	157.223,10	337.350,06	494.573,16		0,00		
		CP	1.570.609,00	144.054,63	450.000,00	594.054,63	-	976.554,37		
		T	2.065.182,16	301.277,73	787.350,06	1.088.627,79				
2032081	TRASFERIMENTO REGIONALE PER PR OGETTI DI QUALIFICAZIONE SCUOL	RS	0,00	0,00	0,00	0,00		0,00		
		CP	206.582,00	0,00	0,00	0,00	-	206.582,00		
		T	206.582,00	0,00	0,00	0,00				
2032100	CONTRIBUTI REGIONALI PER FUNZI ONI DI ASSISTENZA E BENEFICENZ	RS	33.240,00	0,00	0,00	0,00	-	33.240,00		
		CP	2.000.000,00	276.272,40	0,00	276.272,40	-	1.723.727,60		
		T	2.033.240,00	276.272,40	0,00	276.272,40				
2032231	TRASFERIMENTO FONDI REGIONALI A STRUTTURE	RS	0,00	0,00	0,00	0,00		0,00		
		CP	1.200.000,00	1.156.495,93	0,00	1.156.495,93	-	43.504,07		
		T	1.200.000,00	1.156.495,93	0,00	1.156.495,93				
	Totale Categoria 3^	RS	527.813,16	157.223,10	337.350,06	494.573,16	-	33.240,00		
		CP	4.977.191,00	1.576.822,96	450.000,00	2.026.822,96	-	2.950.368,04		
		T	5.505.004,16	1.734.046,06	787.350,06	2.521.396,12				
	2 04 Categoria 4^ CONTRIBUTI E TRASFERIMENTI DA PARTE DI ORGANISMI COMUNITARI E INTERNAZIONALI									
2042109	FINANZ. EUROPEO PROG MOBILITA CITTADINANZA ATTIVA	RS	0,00	0,00	0,00	0,00		0,00		
		CP	5.357,00	5.356,80	0,00	5.356,80	-	0,20		
		T	5.357,00	5.356,80	0,00	5.356,80				
2042126	FRASFERIMENTO FEI	RS	47.520,00	0,00	47.520,00	47.520,00		0,00		
		CP	0,00	0,00	0,00	0,00		0,00		
		T	47.520,00	0,00	47.520,00	47.520,00				
2042130	FINANZIAMENTO EUROPEO:AZIONI D I CONTRASTO DISCRIMINAZIONE CO	RS	306.410,00	0,00	0,00	0,00	-	306.410,00		
							INS	306.410,00		

OH




COD. E NUMERO	RISORSA	RISORSA	RESID. CONSERVATI E STANZIAMENTI DEFINITIVI DI BILANCIO		NUM. RIF.	CONTO TESORIERE		DETERMINAZIONE DEI RESIDUI		ACCERTAMENTI		MAGGIORI O MINORI ENTRATE	
			RESIDUI	A		RISCOSSIONI	RESIDUI DA RIPORTARE	RESIDUI	C	RESIDUI	D=B+C	E=A-D	
	DENOMINAZIONE		COMPETENZA	F		COMPETENZA	G	COMPETENZA	H	COMPETENZA	I=G+H		L=F-I
			TOTALE	M		TOTALE	N	AL 31/12	O=C+H	TOTALE	P=D+I		
	MUNITA' ROM	CP	0,00			0,00		0,00		0,00			0,00
		T	306.410,00			0,00		0,00		0,00			0,00
2042404	TRASFERIMENTO PISU	RS	1.649.198,60			0,00		1.649.198,60		1.649.198,60			0,00
		CP	0,00			0,00		0,00		0,00			0,00
		T	1.649.198,60			0,00		1.649.198,60		1.649.198,60			0,00
2042408	TRASFERIMENTO COMUNITARIO PER CENTRO INFORMAZIONE EUROPEA	RS	7.500,00			7.500,00		0,00		7.500,00			0,00
	"EUROPE DIRECT" (rif 10337 sp esa)	CP	25.000,00			17.500,00		7.500,00		25.000,00			0,00
		T	32.500,00			25.000,00		7.500,00		32.500,00			0,00
2042409	CONTR. PROGETTO DESTINATION MOUNTAIN	RS	25.000,00			0,00		25.000,00		25.000,00			0,00
		CP	0,00			0,00		0,00		0,00			0,00
		T	25.000,00			0,00		25.000,00		25.000,00			0,00
2042411	INIZIATIVA COMUNITARIA EUQL FA SE II : PROGETTO AGORA'	RS	50.522,13			0,00		50.522,13		50.522,13			0,00
		CP	0,00			0,00		0,00		0,00			0,00
		T	50.522,13			0,00		50.522,13		50.522,13			0,00
2042420	PSU: TRASFERIMENTO COMUNITARIO PER SPESE CORRENTI	RS	700.000,00			0,00		0,00		0,00		-	700.000,00
		CP	0,00			0,00		0,00		0,00		INS	700.000,00
		T	700.000,00			0,00		0,00		0,00			0,00
	Totale Categoria 4^	RS	2.786.150,73			7.500,00		1.772.240,73		1.779.740,73		-	1.006.410,00
		CP	30.357,00			22.856,80		7.500,00		30.356,80		INS	1.006.410,00
		T	2.816.507,73			30.356,80		1.779.740,73		1.810.097,53		-	0,20
	2 05 Categoria 5^ CONTRIBUTI E TRASFERIMENTI COR RENTI DA ALTRI ENTI DEL SETTO RE PUBBLICO												
2052132	TRASFERIMENTO ANCI	RS	85.493,69			37.113,00		48.380,69		85.493,69			0,00
		CP	0,00			0,00		0,00		0,00			0,00
		T	85.493,69			37.113,00		48.380,69		85.493,69			0,00
2052140	DA ALTRI ENTI PER PERSONALE COMANDATO	RS	0,00			0,00		0,00		0,00		-	0,00
		CP	13.630,00			0,00		0,00		0,00			13.630,00
		T	13.630,00			0,00		0,00		0,00			0,00
2052421	DALLA PROVINCIA PER SMALTIMENT O MATERIALI F.VALANIDI	RS	0,00			0,00		0,00		0,00		-	0,00
		CP	5.000,00			0,00		0,00		0,00			5.000,00
		T	5.000,00			0,00		0,00		0,00			0,00

DM

[Handwritten signatures and initials]



COD. E NUMERO	RISORSA	RESID. CONSERVATI E STANZIAMENTI DEFINITIVI DI BILANCIO	NUM. RIF.	CONTO TESORIERE		DETERMINAZIONE DEI RESIDUI		ACCERTAMENTI	MAGGIORI O MINORI ENTRATE	
				RISCOSSIONI	RESIDUI DA RIPORTARE	RESIDUI DA RIPORTARE	RESIDUI DA RIPORTARE			
	DENOMINAZIONE	RESIDUI	A	RESIDUI	B	RESIDUI	C	RESIDUI	D=B+C	E=A-D
		COMPETENZA	F	COMPETENZA	G	COMPETENZA	H	COMPETENZA	I=G+H	L=F-I
		TOTALE	M	TOTALE	N	AL 31/12	O=C+H	TOTALE	P=D+I	
2052422	dalla provincia per manutenzio ne arenili	RS	0,00		0,00		0,00		0,00	0,00
		CP	60.850,00		0,00		60.850,00		60.850,00	0,00
		T	60.850,00		0,00		60.850,00		60.850,00	
2052423	DALLA PROVINCIA QUOTA SPETTANTE INTROITI L.R. 30/01	RS	0,00		0,00		0,00		0,00	0,00
		CP	4.422,00		0,00		4.422,00		4.422,00	0,00
		T	4.422,00		0,00		4.422,00		4.422,00	
2052505	TRASFERIMENTO DELLA PROVINCIA PER ELEZIONI PROVINCIALI	RS	210.452,40		0,00		258.828,14		258.828,14	48.375,74
		CP	0,00		0,00		0,00		0,00	0,00
		T	210.452,40		0,00		258.828,14		258.828,14	
2052506	TRASFERIMENTO COMUNE DI COSENZ A SPETTACOLO U BALLO IN MASCHE	RS	96.639,82		0,00		96.639,82		96.639,82	0,00
		CP	0,00		0,00		0,00		0,00	0,00
		T	96.639,82		0,00		96.639,82		96.639,82	
2052507	INVITALIA SPA: PROGETTO INNOVA VAZIONE AREA DELLO STRETTO CNPIA	RS	36.088,54		0,00		0,00		0,00	- 36.088,54
		CP	0,00		0,00		0,00		0,00	36.088,54
		T	36.088,54		0,00		0,00		0,00	
2052509	ANCI: COFINANZIAMENTO PROGETTO "SERVIZIO AGLI STUDENTI NEI CO MUNI SEDI DI UNIVERSITA' 2009" RIF.11927 SPESA	RS	32.390,18		0,00		32.390,18		32.390,18	0,00
		CP	0,00		0,00		0,00		0,00	0,00
		T	32.390,18		0,00		32.390,18		32.390,18	
2052511	CONTRIBUTO ATTIVITA' INERENTI ALLE POLITICHE GIOVANILI	RS	0,00		0,00		0,00		0,00	0,00
		CP	50.335,00		0,00		50.335,00		50.335,00	0,00
		T	50.335,00		0,00		50.335,00		50.335,00	
2052512	TRASFERIMENTI ATTIVITA VEICOLA RE DA E PER LA SICILIA	RS	0,00		0,00		0,00		0,00	0,00
		CP	156.000,00		77.487,57		658,06		78.145,63	- 77.854,37
		T	156.000,00		77.487,57		658,06		78.145,63	
	Totale Categoria 5^	RS	461.064,63		37.113,00		436.238,83		473.351,83	12.287,20
		CP	290.237,00		77.487,57		116.265,06		193.752,63	- 36.088,54
		T	751.301,63		114.600,57		552.503,89		667.104,46	96.484,37
	Riassunto Titolo II ENTRATE DERIVANTI DA CONTRIBU TI E TRASFERIMENTI CORRENTI DELLO STATO, DELLA REGIONE E DI ALTRI ENTI PUBBLICI ANCHE IN RAPPORTO ALL'ESERCIZIO DI FUNZIONI DELEGATE DALLA REGIO NE									




RISORSA	RESID. CONSERVATI E STANZIAMENTI DEFINITIVI DI BILANCIO	NUM. RIF.	CONTO TESORIERE		DETERMINAZIONE DEI RESIDUI		ACCERTAMENTI		MAGGIORI O MINORI ENTRATE		
			RISCOSSIONI	RESIDUI DA RIPORTARE	RESIDUI DA RIPORTARE	RESIDUI DA RIPORTARE	RESIDUI	D=B+C	E=A-D		
COD. E NUMERO	DENOMINAZIONE		RESIDUI	A	RESIDUI	B	RESIDUI	C	RESIDUI	D=B+C	E=A-D
			COMPETENZA	F	COMPETENZA	G	COMPETENZA	H	COMPETENZA	I=G+H	L=F-I
			TOTALE	M	TOTALE	N	AL 31/12	O=C+H	TOTALE	P=D+I	
2 01	Categoria 1 [^]	RS	13.935.614,08		5.017.733,36		6.536.950,24		11.554.683,60		- 2.380.930,48
		CP	16.281.269,00		5.112.415,96		9.062.229,38		14.174.645,34		INS 2.379.799,46
		T	30.216.883,08		10.130.149,32		15.599.179,62		25.729.328,94		- 2.106.623,66
2 02	Categoria 2 [^]	RS	4.330.927,88		1.097.441,66		2.909.768,43		4.007.210,09		- 323.717,79
		CP	4.054.209,00		1.319.561,28		894.322,11		2.213.883,39		INS 323.717,79
		T	8.385.136,88		2.417.002,94		3.804.090,54		6.221.093,48		- 1.840.325,61
2 03	Categoria 3 [^]	RS	527.813,16		157.223,10		337.350,06		494.573,16		- 33.240,00
		CP	4.977.191,00		1.576.822,96		450.000,00		2.026.822,96		INS 33.240,00
		T	5.505.004,16		1.734.046,06		787.350,06		2.521.396,12		- 2.950.368,04
2 04	Categoria 4 [^]	RS	2.786.150,73		7.500,00		1.772.240,73		1.779.740,73		- 1.006.410,00
		CP	30.357,00		22.856,80		7.500,00		30.356,80		INS 1.006.410,00
		T	2.816.507,73		30.356,80		1.779.740,73		1.810.097,53		- 0,20
2 05	Categoria 5 [^]	RS	461.064,63		37.113,00		436.238,83		473.351,83		12.287,20
		CP	290.237,00		77.487,57		116.265,06		193.752,63		INS 36.088,54
		T	751.301,63		114.600,57		552.503,89		667.104,46		- 96.484,37
Totale Titolo II		RS	22.041.570,48		6.317.011,12		11.992.548,29		18.309.559,41		- 3.732.011,07
		CP	25.633.263,00		8.109.144,57		10.530.316,55		18.639.461,12		INS 3.779.255,79
		T	47.674.833,48		14.426.155,69		22.522.864,84		36.949.020,53		- 6.993.801,88
=====											
3 TITOLO III											
ENTRATE EXTRATRIBUTARIE											
3 01 Categoria 1 [^]											
PROVENTI DEI SERVIZI PUBBLICI											
3013010	PROVENTI ASILI NIDO (SERVIZIO RILEVANTE AI FINI IVA)	RS	2.418,22		2.418,22		0,00		2.418,22		0,00
		CP	66.000,00		52.833,30		1.935,16		54.768,46		- 11.231,54
		T	68.418,22		55.251,52		1.935,16		57.186,68		
3013011	PROVENTI DA UTENTI TRASPORTO D ISABILI E CENTRI DIURNI	RS	0,00		0,00		0,00		0,00		0,00
		CP	200,00		0,00		0,00		0,00		- 200,00
		T	200,00		0,00		0,00		0,00		
3013030	PROVENTI DEI SERVIZI MENSA E R FEZIONE C/O SCUOLE MATERNE SE	RS	9.343,99		9.343,99		0,00		9.343,99		0,00
		CP	170.000,00		136.542,65		9.115,73		145.658,38		- 24.341,62
		T	179.343,99		145.886,64		9.115,73		155.002,37		
3013040	SERVIZIO MENSA SCUOLE ELEMENTA RI	RS	5.565,31		5.565,31		0,00		5.565,31		0,00
		CP	9.000,00		6.769,62		2.230,38		9.000,00		0,00
		T	14.565,31		12.334,93		2.230,38		14.565,31		

mm

[Handwritten signature]

[Handwritten signature]

[Handwritten signature]




COD. E NUMERO	RISORSA	RESID. CONSERVATI E STANZIAMENTI DEFINITIVI DI BILANCIO	NUM. RIF.	CONTO TESORIERE		DETERMINAZIONE DEI RESIDUI		ACCERTAMENTI		MAGGIORI O MINORI ENTRATE	
				RISCOSSIONI		RESIDUI DA RIPORTARE		RESIDUI	D=B+C	E=A-D	
	DENOMINAZIONE	RESIDUI	A	RESIDUI	B	RESIDUI	C	RESIDUI	D=B+C		E=A-D
		COMPETENZA	F	COMPETENZA	G	COMPETENZA	H	COMPETENZA	I=G+H		L=F-I
		TOTALE	M	TOTALE	N	AL 31/12	O=C+H	TOTALE	P=D+I		
3013050	PROVENTI SERVIZI MENSA E REFEZIONE C/O LE SCUOLE MEDIE	RS	5.682,92	5.682,92		0,00		5.682,92			0,00
		CP	13.000,00	6.114,65		6.885,35		13.000,00			0,00
		T	18.682,92	11.797,57		6.885,35		18.682,92			
3013061	SPORTELLINO UNICO: DIRITTI DI SEGRETERIA	RS	1.276,92	1.276,92		0,00		1.276,92			0,00
		CP	110.000,00	125.723,08		2.217,31		127.940,39			17.940,39
		T	111.276,92	127.000,00		2.217,31		129.217,31			
3013070	DIRITTI SEGRETERIA	RS	11.550,86	11.550,86		0,00		11.550,86			0,00
		CP	11.000,00	9.705,47		521,70		10.227,17			772,83
		T	22.550,86	21.256,33		521,70		21.778,03			
3013080	DIRITTI PER IL RILASCIO DELLE CARTE DI IDENTITA'	RS	54.408,10	54.408,10		0,00		54.408,10			0,00
		CP	150.000,00	164.083,64		6.898,54		170.982,18			20.982,18
		T	204.408,10	218.491,74		6.898,54		225.390,28			
3013090	PROVENTI SANZIONI AMMINISTRATIVE LEGGE 689/81 E 122/89	RS	1.675.290,81	305,63		4.109,23		4.414,86			1.670.875,95
		CP	0,00	0,00		0,00		0,00		INS	387,86
		T	1.675.290,81	305,63		4.109,23		4.414,86			0,00
3013091	SANZIONI AMMINISTRATIVE PER VIOLAZIONI AI REGOLAMENTI COMUNALI	RS	3.195.416,67	30.065,15		1.534.111,28		1.564.176,43			1.631.240,24
		CP	25.000,00	28.212,02		9.486,06		37.698,08		INS	607,35
		T	3.220.416,67	58.277,17		1.543.597,34		1.601.874,51			12.698,08
3013092	PROVENTI DERIVANTI VIOLAZIONI AL CODICE DELLA STRADA	RS	24.223.444,16	423.173,74		22.490.678,34		22.913.852,08			1.309.592,08
		CP	1.720.000,00	1.500.510,61		3.822.059,34		5.322.569,95		INS	78.012,87
		T	25.943.444,16	1.923.684,35		26.312.737,68		28.236.422,03			3.602.569,95
3013105	DIRITTI ISTRUTTORIA GESTIONE DEMANIO MARITTIMO	RS	0,00	0,00		0,00		0,00			0,00
		CP	5.000,00	2.805,00		0,00		2.805,00			2.195,00
		T	5.000,00	2.805,00		0,00		2.805,00			
3013108	SEGRETERIA GENERALE: DIRITTI DI ROGITO	RS	16.409,38	4.180,09		12.229,29		16.409,38			0,00
		CP	170.000,00	198.826,11		5.721,47		204.547,58			34.547,58
		T	186.409,38	203.006,20		17.950,76		220.956,96			
3013113	PROVENTI QUALE RIMBORSO SPESE PER NOTIFICAZIONE DI ATTI DI A	RS	247,80	0,00		0,00		0,00			247,80
		CP	11.000,00	16.642,34		738,18		17.380,52		INS	247,00
		T	11.247,80	16.642,34		738,18		17.380,52			6.380,52
3013120	PROVENTI SERVIZI CIMITERIALI: DIRITTI TUMULAZIONE SALME (IVA	RS	153.886,75	136.148,64		20.765,46		156.914,10			3.027,35
		CP	340.000,00	311.743,95		25.219,35		336.963,30			3.036,70
		T	493.886,75	447.892,59		45.984,81		493.877,40			

AM

[Handwritten signature]

[Handwritten signature]


[Handwritten signature]



COD. E NUMERO	RISORSA	RESID. CONSERVATI E STANZIAMENTI DEFINITIVI DI BILANCIO	NUM. RIF.	CONTO TESORIERE		DETERMINAZIONE DEI RESIDUI		ACCERTAMENTI		MAGGIORI O MINORI ENTRATE	
				RISCOSSIONI	RESIDUI DA RIPORTARE	RESIDUI DA RIPORTARE	RESIDUI DA RIPORTARE	RESIDUI	D=B+C	E=A-D	
	DENOMINAZIONE	RESIDUI	A	RESIDUI	B	RESIDUI	C	RESIDUI	D=B+C	E=A-D	
		COMPETENZA	F	COMPETENZA	G	COMPETENZA	H	COMPETENZA	I=G+H	L=F-I	
		TOTALE	M	TOTALE	N	AL 31/12	O=C+H	TOTALE	P=D+I		
3013140	ONERI COLLAUDI IMPIANTI TERMIC I	RS	0,00		0,00		0,00		0,00		0,00
		CP	50.000,00		41.462,80		8.395,00		49.857,80	-	142,20
		T	50.000,00		41.462,80		8.395,00		49.857,80		
3013152	PROVENTI DALLA BIBLIOTECA DE N AVA	RS	0,00		0,00		0,00		0,00		0,00
		CP	2.000,00		1.724,00		603,00		2.327,00		327,00
		T	2.000,00		1.724,00		603,00		2.327,00		
3013160	PROVENTI MANIFESTAZIONI TEATRA LI E SPETTACOLI ORGANIZZATI DA	RS	114.315,50		0,00		114.315,50		114.315,50		0,00
		CP	276.596,00		11.946,50		266.053,30		277.999,80		1.403,80
		T	390.911,50		11.946,50		380.368,80		392.315,30		
3013161	PROVENTI MOSTRE	RS	0,00		0,00		0,00		0,00		0,00
		CP	1.000,00		0,00		0,00		0,00	-	1.000,00
		T	1.000,00		0,00		0,00		0,00		
3013171	DIRITTI DI SEGRETERIA PER RILA SCIO ATTI DELL'UFFICIO URBANIS	RS	12.071,36		12.071,36		0,00		12.071,36		0,00
		CP	165.000,00		199.261,07		8.519,66		207.780,73		42.780,73
		T	177.071,36		211.332,43		8.519,66		219.852,09		
3013190	PROVENTI DELL'ACQUEDOTTO COMUN ALE (SERVIZIO RILEV. AI FINI I	RS	54.790.304,52		1.493.738,52		51.332.927,64		52.826.666,16	-	1.963.638,36
		CP	23.106.605,00		5.736.808,33		17.035.671,92		22.772.480,25	-	334.124,75
		T	77.896.909,52		7.230.546,85		68.368.599,56		75.599.146,41		
3013195	ECCE DENZA CONSUMO ACQUA 2000-2 001-2002	RS	592.862,73		385,85		592.476,88		592.862,73		0,00
		CP	0,00		0,00		0,00		0,00		0,00
		T	592.862,73		385,85		592.476,88		592.862,73		
3013196	ECCE DENZA ACQUA ANNI PRECEDENT I	RS	20.231,25		1.583,86		18.647,39		20.231,25		0,00
		CP	0,00		0,00		0,00		0,00		0,00
		T	20.231,25		1.583,86		18.647,39		20.231,25		
3013200	PROVENTI SERVIZIO STABILIMENTO BALNEARE (SERVIZIO RILEVANTE	RS	35.504,40		0,00		35.504,40		35.504,40		0,00
		CP	230.000,00		213.450,42		22.441,73		235.892,15		5.892,15
		T	265.504,40		213.450,42		57.946,13		271.396,55		
3013325	PROVENTI DIVERSI	RS	10.395,77		2.732,90		5.688,46		8.421,36	-	1.974,41
		CP	30.000,00		24.748,10		6.743,76		31.491,86		1.491,86
		T	40.395,77		27.481,00		12.432,22		39.913,22		
	Totale Categoria 1^	RS	84.930.627,42		2.194.632,06		76.161.453,87		78.356.085,93	-	6.574.541,49
		CP	26.661.401,00		8.789.913,66		21.241.456,94		30.031.370,60	INS	79.255,08
		T	111.592.028,42		10.984.545,72		97.402.910,81		108.387.456,53		3.369.969,60
	3 02 Categoria 2^ PROVENTI DEI BENI DELL'ENTE										


09

[Handwritten signatures and initials]



COD. E NUMERO	RISORSA	RESID. CONSERVATI E STANZIAMENTI DEFINITIVI DI BILANCIO	NUM. RIF.	CONTO TESORIERE		DETERMINAZIONE DEI RESIDUI		ACCERTAMENTI	MAGGIORI O MINORI ENTRATE	
				RISCOSSIONI	RESIDUI DA RIPORTARE	RESIDUI	RESIDUI			
	DENOMINAZIONE	RESIDUI	A	RESIDUI	B	RESIDUI	C	RESIDUI	D=B+C	B=A-D
		COMPETENZA	F	COMPETENZA	G	COMPETENZA	H	COMPETENZA	I=G+H	L=F-I
		TOTALE	M	TOTALE	N	AL 31/12	O=C+H	TOTALE	P=D+I	
3023140	concessioni cimiteriali	RS	0,00		0,00		0,00		0,00	0,00
		CP	850.000,00		888.087,80		11.682,50		899.770,30	49.770,30
		T	850.000,00		888.087,80		11.682,50		899.770,30	
3023150	PROVENTI STRUTTURE SPORTIVE (S SERVIZIO RILEV. AI FINI IVA): C	RS	105.553,17		1.308,47		104.244,70		105.553,17	0,00
		CP	129.833,00		59.541,53		103.898,51		163.440,04	33.607,04
		T	235.386,17		60.850,00		208.143,21		268.993,21	
3023210	PROVENTI E DIRITTI DI MERCATI (SERVIZIO RILEV. AI FINI IVA):	RS	37.865,05		796,96		98.712,62		99.509,58	61.644,53
		CP	114.900,00		1.603,04		82.564,40		84.167,44	INS 8.235,08
		T	152.765,05		2.400,00		181.277,02		183.677,02	- 30.732,56
3023230	PROVENTI PER FITTI BENI COMUNA LI: ALLOGGI COMUNALI	RS	3.447.006,96		737.344,08		2.709.512,00		3.446.856,08	- 150,88
		CP	2.150.780,00		1.412.825,87		957.065,06		2.369.890,93	INS 219.110,93
		T	5.597.786,96		2.150.169,95		3.666.577,06		5.816.747,01	
3023231	PROVENTI FITTI CE.DIR.	RS	215.131,18		0,00		215.131,18		215.131,18	0,00
		CP	90.000,00		516,46		516,46		1.032,92	- 88.967,08
		T	305.131,18		516,46		215.647,64		216.164,10	
3023232	PROVENTI FITTO LOCALI RICOVERI RIUNITI	RS	0,00		0,00		0,00		0,00	0,00
		CP	10.558,00		14.858,33		0,00		14.858,33	4.300,33
		T	10.558,00		14.858,33		0,00		14.858,33	
3023233	IMPIANTI ANNONARI: PROVENTI DI VERSI	RS	415,67		265,67		22.486,53		22.752,20	22.336,53
		CP	32.737,00		16.268,08		15.313,97		31.582,05	- 1.154,95
		T	33.152,67		16.533,75		37.800,50		54.334,25	
3023240	INTROITO PARCHEGGI A PAGAMENTO	RS	364.296,93		0,00		371.661,01		371.661,01	7.364,08
		CP	137.000,00		0,00		105.225,73		105.225,73	- 31.774,27
		T	501.296,93		0,00		476.886,74		476.886,74	
3023250	RENDITA FONDI RUSTICI	RS	86.778,30		0,00		86.778,30		86.778,30	0,00
		CP	30.000,00		15.320,99		0,00		15.320,99	- 14.679,01
		T	116.778,30		15.320,99		86.778,30		102.099,29	
3023410	conone concessione parco ecologia	RS	0,00		0,00		0,00		0,00	0,00
		CP	15.000,00		0,00		0,00		0,00	- 15.000,00
		T	15.000,00		0,00		0,00		0,00	
	Totale Categoria 2^	RS	4.257.047,26		739.715,18		3.608.526,34		4.348.241,52	91.194,26
		CP	3.560.808,00		2.409.022,10		1.276.266,63		3.685.288,73	INS 8.385,96
		T	7.817.855,26		3.148.737,28		4.884.792,97		8.033.530,25	124.480,73


DM



COD. E NUMERO	RISORSA DENOMINAZIONE		RESID. CONSERVATI E STANZIAMENTI DEFINITIVI DI BILANCIO	NUM. RIF.	CONTO TESORIERE		DETERMINAZIONE DEI RESIDUI		ACCERTAMENTI	MAGGIORI O MINORI ENTRATE	
			RESIDUI		A	RISCOSSIONI	RESIDUI DA RIPORTARE	RESIDUI			C
			COMPETENZA	F	COMPETENZA	G	COMPETENZA	H	COMPETENZA	I=G+H	L=F-I
			TOTALE	M	TOTALE	N	AL 31/12	O=C+H	TOTALE	P=D+I	
	3 03 Categoria 3 [^] INTERESSI SU ANTICIPAZIONI E CREDITI		=====		=====		=====		=====		=====
3033310	INTERESSI ATTIVI DIVERSI	RS	544,09		393,18		151,71		544,89		0,80
		CP	1.400.000,00		1.037.572,16		262.559,75		1.300.131,91	-	99.868,09
		T	1.400.544,09		1.037.965,34		262.711,46		1.300.676,80		
	Totale Categoria 3 [^]	RS	544,09		393,18		151,71		544,89		0,80
		CP	1.400.000,00		1.037.572,16		262.559,75		1.300.131,91	-	99.868,09
		T	1.400.544,09		1.037.965,34		262.711,46		1.300.676,80		
	3 04 Categoria 4 [^] UTILI NETTI DELLE AZIENDE SPE CIALI E PARTECIPATE, DIVIDENDI DI SOCIETA'		=====		=====		=====		=====		=====
3043401	UTILI NETTI SOCIETA' CONTROLLA TE COLLEGATE PARTECIPATE	RS	1.156.981,49		901.757,85		662.324,97		1.564.082,82		407.101,33
		CP	620.537,00		0,00		8.069,39		8.069,39	-	612.467,61
		T	1.777.518,49		901.757,85		670.394,36		1.572.152,21		
	Totale Categoria 4 [^]	RS	1.156.981,49		901.757,85		662.324,97		1.564.082,82		407.101,33
		CP	620.537,00		0,00		8.069,39		8.069,39	-	612.467,61
		T	1.777.518,49		901.757,85		670.394,36		1.572.152,21		
	3 05 Categoria 5 [^] PROVENTI DIVERSI		=====		=====		=====		=====		=====
3053320	RECUPERI E RIMBORSI VARI	RS	49.066.822,97		679.264,37		35.282.324,01		35.961.588,38	-	13.105.234,59
		CP	20.453.736,00		435.512,18		17.051.001,42		17.486.513,60	INS	612.848,94
		T	69.520.558,97		1.114.776,55		52.333.325,43		53.448.101,98	-	2.967.222,40
3053325	PROVENTI DIVERSI	RS	0,00		0,00		0,00		0,00		0,00
		CP	20.000,00		10.713,46		134,87		10.848,33	-	9.151,67
		T	20.000,00		10.713,46		134,87		10.848,33		
3053501	DAI PRIVATI PER RESTITUZIONE A CCONTO DANNI TERREMOTO 1978	RS	17.795,38		0,00		0,00		0,00	-	17.795,38
		CP	0,00		0,00		0,00		0,00	INS	17.795,38
		T	17.795,38		0,00		0,00		0,00		0,00
3053504	RECUPERO SOMME DA DITTE INADEM PIANTI CONCESSIONARIE PARCHEGG	RS	12.911,42		0,00		0,00		0,00	-	12.911,42
		CP	0,00		0,00		0,00		0,00		0,00
		T	12.911,42		0,00		0,00		0,00		

DM


[Handwritten signatures and initials]



RISORSA	RESID. CONSERVATI E STANZIAMENTI DEFINITIVI DI BILANCIO	NUM. RIF.	CONTO TESORIERE		DETERMINAZIONE DEI RESIDUI		ACCERTAMENTI	MAGGIORI O MINORI ENTRATE	
			RISCOSSIONI	RESIDUI DA RIPORTARE	RESIDUI DA RIPORTARE	RESIDUI DA RIPORTARE			
COD. E NUMERO	DENOMINAZIONE		RESIDUI	B	RESIDUI	C	RESIDUI	D=B+C	E=A-D
			COMPETENZA	G	COMPETENZA	H	COMPETENZA	I=G+H	L=F-I
			TOTALE	N	AL 31/12	O=C+H	TOTALE	P=D+I	
3053507	SPONSORIZZAZIONI DIVERSE	RS	10.000,00	0,00	10.000,00		10.000,00		0,00
		CP	0,00	0,00	0,00		0,00		0,00
		T	10.000,00	0,00	10.000,00		10.000,00		0,00
	Totale Categoria 5 [^]	RS	49.107.529,77	679.264,37	35.292.324,01		35.971.588,38		- 13.135.941,39
		CP	20.473.736,00	446.225,64	17.051.136,29		17.497.361,93		- 2.976.374,07
		T	69.581.265,77	1.125.490,01	52.343.460,30		53.468.950,31		
	Riassunto Titolo III ENTRATE EXTRATRIBUTARIE								
	3 01 Categoria 1 [^]	RS	84.930.627,42	2.194.632,06	76.161.453,87		78.356.085,93		- 6.574.541,49
		CP	26.661.401,00	8.789.913,66	21.241.456,94		30.031.370,60		3.369.969,60
		T	111.592.028,42	10.984.545,72	97.402.910,81		108.387.456,53		
	3 02 Categoria 2 [^]	RS	4.257.047,26	739.715,18	3.608.526,34		4.348.241,52		91.194,26
		CP	3.560.808,00	2.409.022,10	1.276.266,63		3.685.288,73		8.385,96
		T	7.817.855,26	3.148.737,28	4.884.792,97		8.033.530,25		124.480,73
	3 03 Categoria 3 [^]	RS	544,09	393,18	151,71		544,89		0,80
		CP	1.400.000,00	1.037.572,16	262.559,75		1.300.131,91		- 99.868,09
		T	1.400.544,09	1.037.965,34	262.711,46		1.300.676,80		
	3 04 Categoria 4 [^]	RS	1.156.981,49	901.757,85	662.324,97		1.564.082,82		407.101,33
		CP	620.537,00	0,00	8.069,39		8.069,39		- 612.467,61
		T	1.777.518,49	901.757,85	670.394,36		1.572.152,21		
	3 05 Categoria 5 [^]	RS	49.107.529,77	679.264,37	35.292.324,01		35.971.588,38		- 13.135.941,39
		CP	20.473.736,00	446.225,64	17.051.136,29		17.497.361,93		- 2.976.374,07
		T	69.581.265,77	1.125.490,01	52.343.460,30		53.468.950,31		
	Totale Titolo III	RS	139.452.730,03	4.515.762,64	115.724.780,90		120.240.543,54		- 19.212.186,49
		CP	52.716.482,00	12.682.733,56	39.839.489,00		52.522.222,56		- 194.259,44
		T	192.169.212,03	17.198.496,20	155.564.269,90		172.762.766,10		
	4 TITOLO IV ENTRATE DERIVANTI DA ALIENAZIO NI, DA TRASFERIMENTI DI CAPITA LE E DA RISCOSSIONE DI CREDITI								
	4 01 Categoria 1 [^] ALIENAZIONE DI BENI PATRIMONIA LI								
4014011	PROVENTI VENDITA EK- ORTI DI G UERRA	RS	1.054,00	0,00	1.054,00		1.054,00		0,00
		CP	0,00	0,00	0,00		0,00		0,00


DM

[Handwritten signature]




COD. E NUMERO	RISORSA DENOMINAZIONE	RESID. CONSERVATI E STANZIAMENTI DEFINITIVI DI BILANCIO		NUM. RIF.	CONTO TESORIERE		DETERMINAZIONE DEI RESIDUI		ACCERTAMENTI		MAGGIORI O MINORI ENTRATE	
		RESIDUI	A		RISCOSSIONI	RESIDUI DA RIPORTARE	RESIDUI	D	RESIDUI	D=B+C		E=A-D
		COMPETENZA	F		COMPETENZA	G	COMPETENZA	H	COMPETENZA	I=G+H		L=F-I
		TOTALE	M		TOTALE	N	AL 31/12	O=C+H	TOTALE	P=D+I		
		T	1.054,00			0,00		1.054,00		1.054,00		
4014013	Vendita beni	RS	1.970,83			0,00		1.970,83		1.970,83		0,00
		CP	0,00			0,00		0,00		0,00		0,00
		T	1.970,83			0,00		1.970,83		1.970,83		
4014030	PROVENTI DA CONCESSIONI CIMITI RIALI (LOCULI ED OSSARI)	RS	2.968,06			0,00		0,00		0,00	-	2.968,06
		CP	90.000,00			90.000,00		0,00		90.000,00	INS	2.968,06
		T	92.968,06			90.000,00		0,00		90.000,00		0,00
4014184	PIANO ALIENAZIONE E VALORIZZAZ IONE IMMOBILI P.E. EX ART. 58 D.L.112/08 CONV. LEGGE 133/09 DEL.CONS.COMUN. N. 66/2009 E N. 12/2009	RS	1.136.849,36			519.652,90		617.196,46		1.136.849,36		0,00
		CP	8.000.000,00			7.857.597,31		547.168,75		8.404.766,06		404.766,06
		T	9.136.849,36			8.377.250,21		1.164.365,21		9.541.615,42		
	Totale Categoria 1^	RS	1.142.842,25			519.652,90		620.221,29		1.139.874,19	-	2.968,06
		CP	8.090.000,00			7.947.597,31		547.168,75		8.494.766,06	INS	2.968,06
		T	9.232.842,25			8.467.250,21		1.167.390,04		9.634.640,25		404.766,06
	4 02 Categoria 2^ TRASFERIMENTI DI CAPITALE DAL LO STATO											
4024031	TRASFERIMENTO STATALE L.295/00	RS	9.299.827,03			0,00		9.299.827,03		9.299.827,03		0,00
		CP	0,00			0,00		0,00		0,00		0,00
		T	9.299.827,03			0,00		9.299.827,03		9.299.827,03		
4024033	TRASFERIMENTI STATALI LEGGE 38 8/00	RS	115.018.071,42			0,00		42.377.052,37		42.377.052,37	-	72.641.019,05
		CP	0,00			0,00		0,00		0,00	INS	72.641.019,05
		T	115.018.071,42			0,00		42.377.052,37		42.377.052,37		0,00
4024091	TRASFERIMENTO DELLO STATO PER INTERVENTI EDIFICI SCUOLE ELEME	RS	3.402,29			0,00		0,00		0,00	-	3.402,29
		CP	0,00			0,00		0,00		0,00	INS	3.402,29
		T	3.402,29			0,00		0,00		0,00		0,00
4024097	TRASFERIMENTO DELLO STATO PER FINANZIAMENTO PROGETTO" PARCO	RS	83.245,93			0,00		83.245,93		83.245,93		0,00
		CP	0,00			0,00		0,00		0,00		0,00
		T	83.245,93			0,00		83.245,93		83.245,93		
4024098	TRASFERIMENTO STATALE PER IMPI ANTO DEPURAZIONE DI REGGIO CEN	RS	332.849,88			0,00		332.849,88		332.849,88		0,00
		CP	0,00			0,00		0,00		0,00		0,00
		T	332.849,88			0,00		332.849,88		332.849,88		

03




COD. E NUMERO	RISORSA DENOMINAZIONE	RESID. CONSERVATI E STANZIAMENTI DEFINITIVI DI BILANCIO		NUM. RIF.	CONTO TESORIERE		DETERMINAZIONE DEI RESIDUI		ACCERTAMENTI		MAGGIORI O MINORI ENTRATE
		RESIDUI	A		RISCOSSIONI	RESIDUI DA RIPORTARE	RESIDUI	C	RESIDUI	D=B+C	B=A-D
		COMPETENZA	F		COMPETENZA	G	COMPETENZA	H	COMPETENZA	I=G+H	L=F-I
		TOTALE	M		TOTALE	N	AL 31/12	O=C+H	TOTALE	P=D+I	
4024200	DALLO STATO RIMBORSO SPESE COM MISSIONE STRAORDINARIA	RS	0,00			0,00		0,00		0,00	0,00
		CP	74.563,40			74.563,40		0,00		74.563,40	0,00
		T	74.563,40			74.563,40		0,00		74.563,40	
4024202	TRASFERIMENTO STATALE PER VIA BILITA' GOLERA TORRENTE CALOPI	RS	841.766,69			0,00		841.766,69		841.766,69	0,00
		CP	0,00			0,00		0,00		0,00	0,00
		T	841.766,69			0,00		841.766,69		841.766,69	
4024208	TRASFERIMENTO DELLO PER CONTRA TTI DI QUARTIERE	RS	9.169.769,03			0,00		9.169.769,03		9.169.769,03	0,00
		CP	0,00			0,00		0,00		0,00	0,00
		T	9.169.769,03			0,00		9.169.769,03		9.169.769,03	
4024209	TRASFERIMENTO DELLO STATO PER MANUTENZIONE STRAORDINARIA SCU	RS	6.825,83			0,00		6.825,83		6.825,83	0,00
		CP	0,00			0,00		0,00		0,00	0,00
		T	6.825,83			0,00		6.825,83		6.825,83	
4024216	TRASFERIMENTO STATALE PER RISA NAMENTO AREE LIMITROFE FIUMARE	RS	1.167.714,89			0,00		1.167.714,89		1.167.714,89	0,00
		CP	0,00			0,00		0,00		0,00	0,00
		T	1.167.714,89			0,00		1.167.714,89		1.167.714,89	
4024218	TRASFERIMENTO STATALE PER OPE RE PUBBLICHE - LEGGE 376/2003	RS	740.000,00			740.000,00		0,00		740.000,00	0,00
		CP	75.342.014,00			7.815.707,22		56.000.000,00		63.815.707,22	- 11.526.306,78
		T	76.082.014,00			8.555.707,22		56.000.000,00		64.555.707,22	
4024221	TRASFERIMENTI STATALI DIVERSI	RS	27.556.483,27			11.940.039,96		14.148.340,31		26.088.380,27	- 1.468.103,00
		CP	0,00			0,00		0,00		0,00	INS 1.468.103,00
		T	27.556.483,27			11.940.039,96		14.148.340,31		26.088.380,27	0,00
4024223	TRASFERIMENTO STATALE QUALE QU OTA DEL 50% CONGUAGLIO OBLAZIO	RS	903,44			903,44		0,00		903,44	0,00
		CP	150.000,00			103.292,49		1.448,81		104.741,30	- 45.258,70
		T	150.903,44			104.195,93		1.448,81		105.644,74	
4024224	TRASFERIMENTO PER A.P.Q."EMERG ENZE URBENE E TERRITORIALI"	RS	60.825,80			0,00		60.825,80		60.825,80	0,00
		CP	0,00			0,00		0,00		0,00	0,00
		T	60.825,80			0,00		60.825,80		60.825,80	
	Totale Categoria 2^	RS	164.281.685,50			12.680.943,40		77.488.217,76		90.169.161,16	- 74.112.524,34
		CP	75.566.577,40			7.993.563,11		56.001.448,81		63.995.011,92	INS 74.112.524,34
		T	239.848.262,90			20.674.506,51		133.489.666,57		154.164.173,08	- 11.571.565,48
	4 03 Categoria 3^ TRASFERIMENTI DI CAPITALI DAL LA REGIONE										

DA



COD. E NUMERO	RISORSA	RESID. CONSERVATI E STANZIAMENTI DEFINITIVI DI BILANCIO	NUM. RIP.	CONTO TESORIERE		DETERMINAZIONE DEI RESIDUI		ACCERTAMENTI	MAGGIORI O MINORI ENTRATE
				RISCOSSIONI	RESIDUI DA RIPORTARE	RESIDUI DA RIPORTARE	RESIDUI DA RIPORTARE		
	DENOMINAZIONE	RESIDUI A		RESIDUI B	RESIDUI C	RESIDUI D	RESIDUI E	D=B+C	E=A-D
		COMPETENZA F		COMPETENZA G	COMPETENZA H	COMPETENZA I	COMPETENZA J	I=G+H	L=F-I
		TOTALE M		TOTALE N	AL 31/12 O=C+H	TOTALE P		P=D+I	
4034132	DALLA REGIONE PER INTERV TEAT RO COMUNALE FONDI POR	RS 0,00 CP 284.500,00 T 284.500,00		0,00 0,00 0,00	0,00 284.500,00 284.500,00	0,00 284.500,00 284.500,00	0,00 284.500,00 284.500,00	0,00 284.500,00 284.500,00	0,00 0,00 0,00
4034142	TRASFERIMENTO REGIONALE PER FI NANZIAMENTO ACQUISTO PRIMA CAS A	RS 0,00 CP 500.000,00 T 500.000,00		0,00 0,00 0,00	0,00 0,00 0,00	0,00 0,00 0,00	0,00 0,00 0,00	0,00 0,00 0,00	0,00 - 500.000,00 0,00
4034301	TRASFERIMENTO REGIONALE PER AT TUAZIONE PIANO TRIENNALE PER L	RS 68.000,00 CP 0,00 T 68.000,00		0,00 0,00 0,00	68.000,00 0,00 68.000,00	68.000,00 0,00 68.000,00	68.000,00 0,00 68.000,00	68.000,00 0,00 68.000,00	0,00 0,00 0,00
4034304	TRASFERIMENTO REGIONALE PER LA VORI DIVERSI	RS 4.575.798,54 CP 0,00 T 4.575.798,54		0,00 0,00 0,00	4.575.798,54 0,00 4.575.798,54	4.575.798,54 0,00 4.575.798,54	4.575.798,54 0,00 4.575.798,54	4.575.798,54 0,00 4.575.798,54	0,00 0,00 0,00
4034305	CONTRIBUTO REGIONALE PER CONTR ATTI DI QUARTIERE	RS 1.584.467,77 CP 0,00 T 1.584.467,77		0,00 0,00 0,00	1.584.467,77 0,00 1.584.467,77	1.584.467,77 0,00 1.584.467,77	1.584.467,77 0,00 1.584.467,77	1.584.467,77 0,00 1.584.467,77	0,00 0,00 0,00
4034311	TRASFERIMENTO DELLA REGIONE PE R INTERVENTI AEROPORTO DELLO	RS 314.825,96 CP 0,00 T 314.825,96		0,00 0,00 0,00	314.825,96 0,00 314.825,96	314.825,96 0,00 314.825,96	314.825,96 0,00 314.825,96	314.825,96 0,00 314.825,96	0,00 0,00 0,00
4034312	TRASFERIMENTO REGIONALE PER RE STAURO CHISE PARROCCHIALI	RS 464.450,67 CP 0,00 T 464.450,67		5.019,89 0,00 5.019,89	330.273,49 0,00 330.273,49	335.293,38 0,00 335.293,38	335.293,38 0,00 335.293,38	- 129.157,29 INS 129.157,29 0,00	
4034326	POR CALABRIA 4.17	RS 44.284,30 CP 0,00 T 44.284,30		0,00 0,00 0,00	44.284,30 0,00 44.284,30	44.284,30 0,00 44.284,30	44.284,30 0,00 44.284,30	44.284,30 0,00 44.284,30	0,00 0,00 0,00
4034327	FINANZIAMENTO REGIONALE PER OP ERE PIANO TRIENNALE	RS 4.593.107,77 CP 15.877.500,00 T 20.470.607,77		1.645.615,93 210.000,00 1.855.615,93	2.947.491,84 3.990.000,00 6.937.491,84	4.593.107,77 4.200.000,00 8.793.107,77	4.593.107,77 4.200.000,00 8.793.107,77	0,00 - 11.677.500,00 0,00	
4034329	TRASFERIMENTO REGIONALE PER RI STRUTTURAZIONE ISTITUTO MARIA	RS 19.274,69 CP 0,00 T 19.274,69		0,00 0,00 0,00	19.274,69 0,00 19.274,69	19.274,69 0,00 19.274,69	19.274,69 0,00 19.274,69	19.274,69 0,00 19.274,69	0,00 0,00 0,00
4034331	ARCHEOLOGIA URBANA	RS 1.463.930,93 CP 0,00 T 1.463.930,93		61.311,29 0,00 61.311,29	1.402.619,64 0,00 1.402.619,64	1.463.930,93 0,00 1.463.930,93	1.463.930,93 0,00 1.463.930,93	1.463.930,93 0,00 1.463.930,93	0,00 0,00 0,00
4034332	TRASFERIMENTO REGIONALE PER RI PRISTINO LOCALI ISTITUTO E SAN	RS 1.333,54 CP 0,00 T 1.333,54		0,00 0,00 0,00	1.333,54 0,00 1.333,54	1.333,54 0,00 1.333,54	1.333,54 0,00 1.333,54	1.333,54 0,00 1.333,54	0,00 0,00 0,00

BM



COD. E NUMERO	RISORSA	DENOMINAZIONE	RESID. CONSERVATI E STANZIAMENTI DEFINITIVI DI BILANCIO		NUM. RIF.	CONTO TESORIERE		DETERMINAZIONE DEI RESIDUI		ACCERTAMENTI		MAGGIORI O MINORI ENTRATE
			RESIDUI	A		RISCOSSIONI	RESIDUI DA RIPORTARE	RESIDUI	D=B+C	RESIDUI	D=B+C	
			COMPETENZA	F		COMPETENZA	G	COMPETENZA	H	COMPETENZA	I=G+H	L=F-I
			TOTALE	M		TOTALE	N	AL 31/12	O=C+H	TOTALE	P=D+I	
4034334	PSU:TRASFERIMENTO REGIONALE		RS	2.094.914,73		594.190,76		1.500.723,97		2.094.914,73		0,00
			CP	0,00		0,00		0,00		0,00		0,00
			T	2.094.914,73		594.190,76		1.500.723,97		2.094.914,73		0,00
4034335	PIT:TRASFERIMENTO REGIONALE		RS	22.850,22		22.850,22		0,00		22.850,22		0,00
			CP	0,00		0,00		0,00		0,00		0,00
			T	22.850,22		22.850,22		0,00		22.850,22		0,00
4034336	PINACOTECA COMUNALE		RS	1.200.000,00		0,00		1.200.000,00		1.200.000,00		0,00
			CP	0,00		0,00		0,00		0,00		0,00
			T	1.200.000,00		0,00		1.200.000,00		1.200.000,00		0,00
4034337	RISTRUTTURAZIONE BIBLIOTECA DE NAVA		RS	248.687,36		21.636,07		227.051,29		248.687,36		0,00
			CP	0,00		0,00		0,00		0,00		0,00
			T	248.687,36		21.636,07		227.051,29		248.687,36		0,00
4034338	VALORIZZAZIONE CASTELLO ARAGON ESE		RS	1.102.984,00		353.877,85		749.106,15		1.102.984,00		0,00
			CP	0,00		0,00		0,00		0,00		0,00
			T	1.102.984,00		353.877,85		749.106,15		1.102.984,00		0,00
4034339	DALLA REGIONE PER RIQUALIFICAZ PINACOTECA CIVICA		RS	0,00		0,00		0,00		0,00		0,00
			CP	250.000,00		125.000,00		125.000,00		250.000,00		0,00
			T	250.000,00		125.000,00		125.000,00		250.000,00		0,00
4034341	RICOSTRUZIONE TRATTO LITORALE FONDI APQ		RS	1.000.000,00		0,00		1.000.000,00		1.000.000,00		0,00
			CP	0,00		0,00		0,00		0,00		0,00
			T	1.000.000,00		0,00		1.000.000,00		1.000.000,00		0,00
4034343	TRASFERIMENTO PER INTERVENTI VALLATE AREA INTEGRATA DELLO STRETTO: SISTEMA SEGNALETICO EMERGENZE DELLE OPPORTUNITA' DEI LUOGHI DEI COLLEGAMENTI RIF.CAP.4209123 USCITA		RS	764.160,00		0,00		764.160,00		764.160,00		0,00
			CP	0,00		0,00		0,00		0,00		0,00
			T	764.160,00		0,00		764.160,00		764.160,00		0,00
4034344	FINANZIAMENTO REGIONALE LAVORI MERCATO ITTICO		RS	1.249.590,88		254.900,00		994.690,88		1.249.590,88		0,00
			CP	0,00		0,00		0,00		0,00		0,00
			T	1.249.590,88		254.900,00		994.690,88		1.249.590,88		0,00
4034345	DALLA REGIONE PER RECUPERO ALL OGGI DI PROPRIETA'		RS	4.052.571,06		4.052.571,00		0,00		4.052.571,00		0,06
			CP	0,00		0,00		0,00		0,00	INS	0,06
			T	4.052.571,06		4.052.571,00		0,00		4.052.571,00		0,00
4034346	TRASF REGIONALE PER IMPIANTI E NERG FONTI RINNOVABILI		RS	88.125,00		0,00		88.125,00		88.125,00		0,00
			CP	185.378,00		0,00		185.378,00		185.378,00		0,00
			T	273.503,00		0,00		273.503,00		273.503,00		0,00

004

Handwritten signatures and initials at the bottom right of the page.



RISORSA	RESID. CONSERVATI E STANZIAMENTI DEFINITIVI DI BILANCIO	NUM. RIF.	CONTO TESORIERE		DETERMINAZIONE DEI RESIDUI		ACCERTAMENTI	MAGGIORI O MINORI ENTRATE
			RISCOSSIONI	RESIDUI DA RIPORTARE	RESIDUI DA RIPORTARE	RESIDUI		
COD. E NUMERO	DENOMINAZIONE	COMPETENZA	RESIDUI	RESIDUI	RESIDUI	RESIDUI	RESIDUI	RESIDUI
		A	B	C	D=B+C	E=A-D		
		F	G	H	I=G+H	L=F-I		
		M	N	O=C+H	P=D+I			
4034360	TRASFERIMENTO REGIONALE PER PA LAZZO ARCHIVIO STORICO	RS CP T	125.563,89 0,00 125.563,89	0,00 0,00 0,00	125.563,89 0,00 125.563,89	125.563,89 0,00 125.563,89	0,00 0,00 0,00	
4034363	TRASFERIMENTO PER MANUTENZIONE CHIESA S.AMARIA DELLA CANDELO	RS CP T	44.905,27 0,00 44.905,27	11.587,21 0,00 11.587,21	33.318,06 0,00 33.318,06	44.905,27 0,00 44.905,27	0,00 0,00 0,00	
4034364	TRASF.PER VALORIZZ.COMPLESSO E DILIZIO C.STORICO ORTI' E RECU	RS CP T	430.000,00 0,00 430.000,00	0,00 0,00 0,00	430.000,00 0,00 430.000,00	430.000,00 0,00 430.000,00	0,00 0,00 0,00	
4034410	DALLA REGIONE PER INTERVENTI N ELL'AMBIENTE	RS CP T	1.500.000,00 0,00 1.500.000,00	450.000,00 0,00 450.000,00	1.050.000,00 0,00 1.050.000,00	1.500.000,00 0,00 1.500.000,00	0,00 0,00 0,00	
Totale Categoria 3^		RS CP T	27.053.826,58 17.097.378,00 44.151.204,58	7.473.560,22 335.000,00 7.808.560,22	19.451.109,01 4.584.878,00 24.035.987,01	26.924.669,23 4.919.878,00 31.844.547,23	- - -	129.157,35 129.157,35 12.177.500,00
4 04 Categoria 4^ TRASFERIMENTI DI CAPITALE DA ALTRI ENTI DEL SETTORE PUBBLI CO								
4042412	TRASFERIMENTO DI CAPITALE PROV INCIA	RS CP T	0,00 664.200,00 664.200,00	0,00 0,00 0,00	0,00 0,00 0,00	0,00 0,00 0,00	0,00 0,00 0,00	0,00 - 664.200,00
4044044	PIANO URBANO MOBILITA FESR	RS CP T	100.000,00 0,00 100.000,00	0,00 0,00 0,00	100.000,00 0,00 100.000,00	100.000,00 0,00 100.000,00	0,00 0,00 0,00	
4044401	CONTRIBUTO ENTE PARCO NAZIONAL E ASPROMONTE	RS CP T	33.762,91 0,00 33.762,91	0,00 0,00 0,00	33.762,91 0,00 33.762,91	33.762,91 0,00 33.762,91	0,00 0,00 0,00	
4044403	P.I.S.U.: TRASFERIMENTO COMUNI TARIO (CAP. SPESA)	RS CP T	43.510.160,00 0,00 43.510.160,00	11.289.840,00 0,00 11.289.840,00	32.220.320,00 0,00 32.220.320,00	43.510.160,00 0,00 43.510.160,00	0,00 0,00 0,00	
4044435	PSU: TRASFERIMENTO COMUNITARIO PER SPESE IN CONTO CAPITALE	RS CP T	382.014,27 0,00 382.014,27	0,00 0,00 0,00	382.014,27 0,00 382.014,27	382.014,27 0,00 382.014,27	0,00 0,00 0,00	

M



RISORSA	RESID. CONSERVATI E STANZIAMENTI DEFINITIVI DI BILANCIO	NUM. RIF.	CONTO TESORIERE		DETERMINAZIONE DEI RESIDUI		ACCERTAMENTI		MAGGIORI O MINORI ENTRATE	
			RISCOSSIONI	RESIDUI DA RIPORTARE	RESIDUI DA RIPORTARE	RESIDUI DA RIPORTARE	RESIDUI DA RIPORTARE	RESIDUI DA RIPORTARE		
COD. E NUMERO	DENOMINAZIONE		RESIDUI	RESIDUI	RESIDUI	RESIDUI	RESIDUI	RESIDUI	RESIDUI	RESIDUI
			A	B	C	D=B+C	E=D+I	F=G+H	G=I+H	H=A-D
			F	G	H	I=G+H	J=L-F-I			
			M	N	O=C+H	P=D+I				
	Totale Categoria 4 [^]	RS	44.025.937,18	11.289.840,00	32.736.097,18	44.025.937,18	0,00			
		CP	664.200,00	0,00	0,00	0,00	-	664.200,00		
		T	44.690.137,18	11.289.840,00	32.736.097,18	44.025.937,18				
	4 05 Categoria 5 [^] TRASFERIMENTI DI CAPITALE DA ALTRI SOGGETTI									
4054170	PROVENNI CONC. EDIL. E SANZIONI PREVISTE DISCIPL. URBANISTIC:	RS	77.636,57	77.636,57	0,00	77.636,57	0,00			
		CP	7.810.000,00	2.403.031,38	35.130,87	2.438.162,25	-	5.371.837,75		
		T	7.887.636,57	2.480.667,95	35.130,87	2.515.798,82				
4054504	INTERESSI SU DERIVATI	RS	459.032,06	443.356,11	0,00	443.356,11	-	15.675,95		
		CP	146.700,00	64.918,00	81.782,00	146.700,00	INS	15.675,95		
		T	605.732,06	508.274,11	81.782,00	590.056,11		0,00		
	Totale Categoria 5 [^]	RS	536.668,63	520.992,68	0,00	520.992,68	-	15.675,95		
		CP	7.956.700,00	2.467.949,38	116.912,87	2.584.862,25	-	5.371.837,75		
		T	8.493.368,63	2.988.942,06	116.912,87	3.105.854,93				
	4 06 Categoria 6 [^] RISCOSSIONE DI CREDITI									
4064038	PROJECT FINANCE	RS	0,00	0,00	0,00	0,00	0,00	0,00		
		CP	42.500.000,00	0,00	17.500.000,00	17.500.000,00	-	25.000.000,00		
		T	42.500.000,00	0,00	17.500.000,00	17.500.000,00				
4064188	FONDO ROTAZIONE ART 243 TER DLGS 267/2000	RS	0,00	0,00	0,00	0,00	0,00	0,00		
		CP	54.000.000,00	0,00	0,00	0,00	-	54.000.000,00		
		T	54.000.000,00	0,00	0,00	0,00				
4064189	FONDO ART 243 QUINQUIES DLGS 267/2000	RS	0,00	0,00	0,00	0,00	0,00	0,00		
		CP	20.000.000,00	0,00	0,00	0,00	-	20.000.000,00		
		T	20.000.000,00	0,00	0,00	0,00				
4064600		RS	1.500.000,00	0,00	1.500.000,00	1.500.000,00	0,00	0,00		
		CP	0,00	0,00	0,00	0,00	0,00	0,00		
		T	1.500.000,00	0,00	1.500.000,00	1.500.000,00				
4064700	FONDI DECRETO REGGIO L.295/00	RS	172.020,67	0,00	172.020,67	172.020,67	0,00	0,00		
		CP	0,00	0,00	0,00	0,00	0,00	0,00		
		T	172.020,67	0,00	172.020,67	172.020,67				

m


Handwritten signatures and initials at the bottom right of the page.



RISORSA	RESID. CONSERVATI E STANZIAMENTI DEFINITIVI DI BILANCIO	NUM. RIF.	CONTO TESORIERE		DETERMINAZIONE DEI RESIDUI		ACCERTAMENTI		MAGGIORI O MINORI ENTRATE
			RISCOSSIONI		RESIDUI DA RIPORTARE				
COD. E NUMERO	DENOMINAZIONE		RESIDUI	B	RESIDUI	C	RESIDUI	D=B+C	E=A-D
			COMPETENZA	F	COMPETENZA	G	COMPETENZA	H	I=G+H
			TOTALE	M	TOTALE	N	AL 31/12	O=C+H	TOTALE
								P=D+I	
	Totale Categoria 6^	RS	1.672.020,67		0,00		1.672.020,67	1.672.020,67	0,00
		CP	116.500.000,00		0,00		17.500.000,00	17.500.000,00	- 99.000.000,00
		T	118.172.020,67		0,00		19.172.020,67	19.172.020,67	
	=====								
	RIASSUNTO TITOLO IV ENTRATE DERIVANTI DA ALIENAZIONI, DA TRASFERIMENTI DI CAPITALI E DA RISCOSSIONE DI CREDITI								
	4 01 Categoria 1^	RS	1.142.842,25		519.652,90		620.221,29	1.139.874,19	- 2.968,06
		CP	8.090.000,00		7.947.597,31		547.168,75	8.494.766,06	INS 2.968,06
		T	9.232.842,25		8.467.250,21		1.167.390,04	9.634.640,25	404.766,06
	4 02 Categoria 2^	RS	164.281.685,50		12.680.943,40		77.488.217,76	90.169.161,16	- 74.112.524,34
		CP	75.566.577,40		7.993.563,11		56.001.448,81	63.995.011,92	INS 74.112.524,34
		T	239.848.262,90		20.674.506,51		133.489.666,57	154.164.173,08	- 11.571.565,48
	4 03 Categoria 3^	RS	27.053.826,58		7.473.560,22		19.451.109,01	26.924.669,23	- 129.157,35
		CP	17.097.378,00		335.000,00		4.584.878,00	4.919.878,00	INS 129.157,35
		T	44.151.204,58		7.808.560,22		24.035.987,01	31.844.547,23	- 12.177.500,00
	4 04 Categoria 4^	RS	44.025.937,18		11.289.840,00		32.736.097,18	44.025.937,18	0,00
		CP	664.200,00		0,00		0,00	0,00	- 664.200,00
		T	44.690.137,18		11.289.840,00		32.736.097,18	44.025.937,18	
	4 05 Categoria 5^	RS	536.668,63		520.992,68		0,00	520.992,68	- 15.675,95
		CP	7.956.700,00		2.467.949,38		116.912,87	2.584.862,25	INS 15.675,95
		T	8.493.368,63		2.988.942,06		116.912,87	3.105.854,93	- 5.371.837,75
	4 06 Categoria 6^	RS	1.672.020,67		0,00		1.672.020,67	1.672.020,67	0,00
		CP	116.500.000,00		0,00		17.500.000,00	17.500.000,00	- 99.000.000,00
		T	118.172.020,67		0,00		19.172.020,67	19.172.020,67	
	=====								
	Totale Titolo IV	RS	238.712.980,81		32.484.989,20		131.967.665,91	164.452.655,11	- 74.260.325,70
		CP	225.874.855,40		18.744.109,80		78.750.408,43	97.494.518,23	INS 74.260.325,70
		T	464.587.836,21		51.229.099,00		210.718.074,34	261.947.173,34	- 128.380.337,17
	=====								
	5 TITOLO V ENTRATE DERIVANTI DA ACCENSIO NI DI PRESTITI								
	5 01 Categoria 1^ ANTICIPAZIONI DI CASSA								
5015101	ANTICIPAZIONE DI TESORERIA	RS	0,00		0,00		0,00	0,00	0,00
		CP	118.000.000,00		116.376.500,68		0,00	116.376.500,68	- 1.623.499,32
		T	118.000.000,00		116.376.500,68		0,00	116.376.500,68	

DM

Handwritten signatures and initials.



COD. E NUMERO	RISORSA DENOMINAZIONE	RESID. CONSERVATI E STANZIAMENTI DEFINITIVI DI BILANCIO		NUM. RIF.	CONTO TESORIERE		DETERMINAZIONE DEI RESIDUI		ACCERTAMENTI	MAGGIORI O MINORI ENTRATE	
		RESIDUI	A		RISCOSSIONI	RESIDUI DA RIPORTARE	RESIDUI	C			D=B+C
		COMPETENZA	F		COMPETENZA	G	COMPETENZA	H	COMPETENZA	I=G+H	L=F-I
		TOTALE	M		TOTALE	N	AL 31/12	C=C+H	TOTALE	P=D+I	
	Totale Categoria 1^	RS	0,00			0,00		0,00		0,00	0,00
		CP	118.000.000,00			116.376.500,68		0,00		116.376.500,68	- 1.623.499,32
		T	118.000.000,00			116.376.500,68		0,00		116.376.500,68	
	5 03 Categoria 3^ ASSUNZIONE DI MUTUI E PRESTITI										
5035030	MUTUI PER DIVERSE OPERE PUBBLICHE	RS	3.884,29			827,09		2.611,62		3.438,71	- 445,58
		CP	0,00			0,00		0,00		0,00	445,58
		T	3.884,29			827,09		2.611,62		3.438,71	0,00
5035040	MUTUI PER COSTRUZIONE SCUOLE MATERNE	RS	863.001,59			2.756,53		860.225,06		862.981,59	- 20,00
		CP	0,00			0,00		0,00		0,00	20,00
		T	863.001,59			2.756,53		860.225,06		862.981,59	0,00
5035050	MUTUI COSTRUZIONE ED INTERVENTI STRAORDINARI EDIFICI SCOLASTICI	RS	2.598.329,19			72.406,52		2.204.690,82		2.277.097,34	- 321.231,85
		CP	0,00			0,00		0,00		0,00	321.231,85
		T	2.598.329,19			72.406,52		2.204.690,82		2.277.097,34	0,00
5035060	MUTUO PER RISTRUTTURAZIONE SCUOLA PROFESSIONALE	RS	6.424,87			0,00		6.424,87		6.424,87	0,00
		CP	0,00			0,00		0,00		0,00	0,00
		T	6.424,87			0,00		6.424,87		6.424,87	0,00
5035070	MUTUI PER EDIFICI SCOLASTICI SEDI DI SCUOLE MEDIE	RS	705.360,31			39.664,00		665.696,31		705.360,31	0,00
		CP	0,00			0,00		0,00		0,00	0,00
		T	705.360,31			39.664,00		665.696,31		705.360,31	0,00
5035100	MUTUI PER TEATRI, AUDITORIUM E D ALTRI SETTORI DELLA CULTURA	RS	2.064.508,97			0,00		2.064.508,97		2.064.508,97	0,00
		CP	0,00			0,00		0,00		0,00	0,00
		T	2.064.508,97			0,00		2.064.508,97		2.064.508,97	0,00
5035120	MUTUI PER OPERE DI EDILIZIA POPOLARE E RESIDENZIALE	RS	329.158,23			0,00		329.158,23		329.158,23	0,00
		CP	0,00			0,00		0,00		0,00	0,00
		T	329.158,23			0,00		329.158,23		329.158,23	0,00
5035125	MUTUO PER POTENZIAMENTO PATRIMONIO EDILIZIO	RS	3.130.715,88			186.047,64		2.944.668,24		3.130.715,88	0,00
		CP	0,00			0,00		0,00		0,00	0,00
		T	3.130.715,88			186.047,64		2.944.668,24		3.130.715,88	0,00
5035140	MUTUI PER INTERVENTI ED OPERE CIMITERIALI	RS	1.387.491,76			173.221,84		786.095,25		959.317,09	- 428.174,67
		CP	0,00			0,00		0,00		0,00	428.174,67
		T	1.387.491,76			173.221,84		786.095,25		959.317,09	0,00
5035150	MUTUI PER OPERE IDRICHE	RS	5.381.418,82			830.508,59		4.550.910,23		5.381.418,82	0,00

DM

[Handwritten signature]


[Handwritten signature]



RISORSA	RESID. CONSERVATI E STANZIAMENTI DEFINITIVI DI BILANCIO	NUM. RIF.	CONTO TESORIERE		DETERMINAZIONE DEI RESIDUI		ACCERTAMENTI		MAGGIORI O MINORI ENTRATE
			RISCOSSIONI		RESIDUI DA RIPORTARE				
	RESIDUI A		RESIDUI B		RESIDUI C	RESIDUI D=B+C			E=A-D
COD. E NUMERO	DENOMINAZIONE	COMPETENZA F	COMPETENZA G	COMPETENZA H	COMPETENZA I=G+H	COMPETENZA	I=G+H		L=F-I
	TOTALE M		TOTALE N	AL 31/12	O=C+H	TOTALE P=D+I			
	CP	0,00	0,00	0,00	0,00	0,00	0,00		0,00
	T	5.381.418,82	830.508,59	4.550.910,23	5.381.418,82				
5035170	MUTUI PER OPERE FOGNARIE	RS	55.867,20	0,00	113,99	113,99	-	55.753,21	
							INS	55.753,21	
	CP	0,00	0,00	0,00	0,00	0,00		0,00	
	T	55.867,20	0,00	113,99	113,99				
5035190	REALIZZAZIONE RETE FOGNARIA PE NTIMELE	RS	24.914,64	0,00	24.914,64	24.914,64		0,00	
	CP	0,00	0,00	0,00	0,00	0,00		0,00	
	T	24.914,64	0,00	24.914,64	24.914,64				
5035310	MUTUI SETTORE NETTEZZA URBANA	RS	36.942,16	0,00	36.942,16	36.942,16		0,00	
	CP	0,00	0,00	0,00	0,00	0,00		0,00	
	T	36.942,16	0,00	36.942,16	36.942,16				
5035329	MUTUI PER RISTRUTTURAZIONE EDI FICI ISTITUZIONALI	RS	2.691.545,45	257.371,91	2.434.173,54	2.691.545,45		0,00	
	CP	0,00	0,00	0,00	0,00	0,00		0,00	
	T	2.691.545,45	257.371,91	2.434.173,54	2.691.545,45				
5035330	MUTUI PER INTERVENTI NEL SETTO RE DEL VERDE PUBBLICO	RS	1.866.531,90	144.362,90	1.722.169,00	1.866.531,90		0,00	
	CP	0,00	0,00	0,00	0,00	0,00		0,00	
	T	1.866.531,90	144.362,90	1.722.169,00	1.866.531,90				
5035353	MUTUI PER IMPIANTI SPORTIVI	RS	7.020.179,77	305.667,11	6.714.512,66	7.020.179,77		0,00	
	CP	0,00	0,00	0,00	0,00	0,00		0,00	
	T	7.020.179,77	305.667,11	6.714.512,66	7.020.179,77				
5035363	MUTUO PER RICAPITALIZZAZIONE	RS	500.000,00	0,00	0,00	0,00	-	500.000,00	
							INS	500.000,00	
	CP	0,00	0,00	0,00	0,00	0,00		0,00	
	T	500.000,00	0,00	0,00	0,00	0,00			
5035370	MUTUI PER COSTRUZIONE-POTENZIA MENTO IMP. PUBBLICA ILLUMINA	RS	1.578.268,07	464.188,46	1.114.079,61	1.578.268,07		0,00	
	CP	0,00	0,00	0,00	0,00	0,00		0,00	
	T	1.578.268,07	464.188,46	1.114.079,61	1.578.268,07				
5035420	MUTUI PER COSTRUZIONE ED INTER VENTI STRAORDINARI NEL SETTORE	RS	29.630.015,15	992.693,90	28.637.321,25	29.630.015,15		0,00	
	CP	0,00	0,00	0,00	0,00	0,00		0,00	
	T	29.630.015,15	992.693,90	28.637.321,25	29.630.015,15				
5035480	MUTUI PER COSTRUZIONE-POTENZIA MENTO SISTEMA VIARIO CITTADINO	RS	149.772,85	3.478,22	146.294,63	149.772,85		0,00	
	CP	0,00	0,00	0,00	0,00	0,00		0,00	
	T	149.772,85	3.478,22	146.294,63	149.772,85				
5035655	MUTUI PER INTERVENTI NEL SETTO RE SOCIALE	RS	1.164.251,71	106.854,00	1.057.397,71	1.164.251,71		0,00	
	CP	0,00	0,00	0,00	0,00	0,00		0,00	
	T	1.164.251,71	106.854,00	1.057.397,71	1.164.251,71				

DM

[Handwritten signature]



RISORSA	RESID. CONSERVATI E STANZIAMENTI DEFINITIVI DI BILANCIO	NUM. RIP.	CONTO TESORIERE		DETERMINAZIONE DEI RESIDUI		ACCERTAMENTI		MAGGIORI O MINORI ENTRATE	
			RISCOSSIONI		RESIDUI DA RIPORTARE					
COD. E NUMERO	DENOMINAZIONE		RESIDUI	B	RESIDUI	C	RESIDUI	D=B+C	E=A-D	
			COMPETENZA	F	COMPETENZA	G	COMPETENZA	H	I=G+H	
			TOTALE	M	TOTALE	N	AL 31/12	O=C+H	TOTALE	
								P=D+I		
5035680	MUTUI PER COSTRUZIONE MERCATI	RS	16.062,77		294,77		15.768,00		16.062,77	0,00
		CP	0,00		0,00		0,00		0,00	0,00
		T	16.062,77		294,77		15.768,00		16.062,77	
	Totale Categoria 3^	RS	61.204.645,58		3.580.343,48		56.318.676,79		59.899.020,27	- 1.305.625,31
		CP	0,00		0,00		0,00		0,00	INS 1.305.625,31
		T	61.204.645,58		3.580.343,48		56.318.676,79		59.899.020,27	0,00
	Riassunto Titolo V ENTRATE DERIVANTI DA ACCENSIO NI DI PRESTITI									
	5 01 Categoria 1^	RS	0,00		0,00		0,00		0,00	0,00
		CP	118.000.000,00		116.376.500,68		0,00		116.376.500,68	- 1.623.499,32
		T	118.000.000,00		116.376.500,68		0,00		116.376.500,68	
	5 03 Categoria 3^	RS	61.204.645,58		3.580.343,48		56.318.676,79		59.899.020,27	- 1.305.625,31
		CP	0,00		0,00		0,00		0,00	INS 1.305.625,31
		T	61.204.645,58		3.580.343,48		56.318.676,79		59.899.020,27	0,00
	Totale Titolo V	RS	61.204.645,58		3.580.343,48		56.318.676,79		59.899.020,27	- 1.305.625,31
		CP	118.000.000,00		116.376.500,68		0,00		116.376.500,68	INS 1.305.625,31
		T	179.204.645,58		119.956.844,16		56.318.676,79		176.275.520,95	- 1.623.499,32
	6 TITOLO VI ENTRATE DA SERVIZI PER CONTO DI TERZI									
	6 01	RS	2.250,71		0,00		0,00		0,00	- 2.250,71
	RITENUTE PREVIDENZIALI E ASSI STENZIALI AL PERSONALE	CP	4.000.000,00		3.068.490,86		0,00		3.068.490,86	INS 2.250,71
		T	4.002.250,71		3.068.490,86		0,00		3.068.490,86	- 931.509,14
	6 02	RS	4.177,03		0,00		4.177,03		4.177,03	0,00
	RITENUTE ERARIALI	CP	10.000.000,00		6.240.320,93		0,00		6.240.320,93	- 3.759.679,07
		T	10.004.177,03		6.240.320,93		4.177,03		6.244.497,96	
	6 03	RS	0,00		0,00		0,00		0,00	0,00
	ALTRE RITENUTE AL PERSONALE PER CONTO TERZI	CP	2.700.000,00		1.919.273,73		0,00		1.919.273,73	- 780.726,27
		T	2.700.000,00		1.919.273,73		0,00		1.919.273,73	
	6 04	RS	0,00		0,00		0,00		0,00	0,00
	DEPOSITI CAUZIONALI	CP	100.000,00		57.728,11		3.258,23		60.986,34	- 39.013,66
		T	100.000,00		57.728,11		3.258,23		60.986,34	

BM

by lu st




COD. E NUMERO	RISORSA	DENOMINAZIONE	RESID. CONSERVATI E STANZIAMENTI DEFINITIVI DI BILANCIO		NUM. RIF.	CONTO TESORIERE		DETERMINAZIONE DEI RESIDUI		ACCERTAMENTI		MAGGIORI O MINORI ENTRATE	
			RESIDUI	A		RISCOSSIONI	RESIDUI DA RIPORTARE	RESIDUI	C	RESIDUI	D=B+C	E=A-D	
			COMPETENZA	F		COMPETENZA	G	COMPETENZA	H	COMPETENZA	I=G+H		L=F-I
			TOTALE	M		TOTALE	N	AL 31/12	O=C+H	TOTALE	P=D+I		
6 05	RIMBORSO SPESE PER SERVIZI PER CONTO DI TERZI	RS	1.808.103,40			23.479,12		1.750.624,28		1.774.103,40		-	34.000,00
		CP	4.000.000,00			1.876.982,69		0,00		1.876.982,69		INS	34.000,00
		T	5.808.103,40			1.900.461,81		1.750.624,28		3.651.086,09		-	2.123.017,31
6 06	RIMBORSI DI ANTICIPAZIONE DI FONDI PER IL SERVIZIO ECONOMA TO	RS	2.576,44			0,00		2.576,44		2.576,44			0,00
		CP	2.582,28			2.582,28		0,00		2.582,28			0,00
		T	5.158,72			2.582,28		2.576,44		5.158,72			
6 07	DEPOSITI PER SPESE CONTRATTUA LI	RS	1.535,87			0,00		1.535,87		1.535,87			0,00
		CP	0,00			0,00		0,00		0,00			0,00
		T	1.535,87			0,00		1.535,87		1.535,87			
	Totale Titolo VI	RS	1.818.643,45			23.479,12		1.758.913,62		1.782.392,74		-	36.250,71
		CP	20.802.582,28			13.165.378,60		3.258,23		13.168.636,83		INS	36.250,71
		T	22.621.225,73			13.188.857,72		1.762.171,85		14.951.029,57		-	7.633.945,45



COD. E NUMERO	RISORSA	RESID. CONSERVATI E STANZIAMENTI DEFINITIVI DI BILANCIO	NUM. RIF.	CONTO TESORIERE		DETERMINAZIONE DEI RESIDUI		ACCERTAMENTI		MAGGIORI O MINORI ENTRATE	
				RISCOSSIONI	RESIDUI DA RIPORTARE	RESIDUI DA RIPORTARE	RESIDUI DA RIPORTARE	D=B+C	E=A-D		
	DENOMINAZIONE	RESIDUI A		RESIDUI B	RESIDUI C	RESIDUI D	RESIDUI E	RESIDUI F	RESIDUI G	RESIDUI H	RESIDUI I
		COMPETENZA F		COMPETENZA G	COMPETENZA H	COMPETENZA I	COMPETENZA J	COMPETENZA K	COMPETENZA L	COMPETENZA M	COMPETENZA N
		TOTALE M		TOTALE N	AL 31/12 O=C+H	TOTALE P=D+I					
	RIEPILOGO DEI TITOLI										
	Titolo I	RS 91.757.700,32		14.700.078,42	74.692.291,42	89.392.369,84	-	2.365.330,48			
		CP 131.654.900,00		74.915.958,59	56.188.317,97	131.104.276,56	INS	616.647,83			
		T 223.412.600,32		89.616.037,01	130.880.609,39	220.496.646,40	-	550.623,44			
	Titolo II	RS 22.041.570,48		6.317.011,12	11.992.548,29	18.309.559,41	-	3.732.011,07			
		CP 25.633.263,00		8.109.144,57	10.530.316,55	18.639.461,12	INS	3.779.255,79			
		T 47.674.833,48		14.426.155,69	22.522.864,84	36.949.020,53	-	6.993.801,88			
	Titolo III	RS 139.452.730,03		4.515.762,64	115.724.780,90	120.240.543,54	-	19.212.186,49			
		CP 52.716.482,00		12.682.733,56	39.839.489,00	52.522.222,56	INS	718.285,36			
		T 192.169.212,03		17.198.496,20	155.564.269,90	172.762.766,10	-	194.259,44			
	Titolo IV	RS 238.712.980,81		32.484.989,20	131.967.665,91	164.452.655,11	-	74.260.325,70			
		CP 225.874.855,40		18.744.109,80	78.750.408,43	97.494.518,23	INS	74.260.325,70			
		T 464.587.836,21		51.229.099,00	210.718.074,34	261.947.173,34	-	128.380.337,17			
	Titolo V	RS 61.204.645,58		3.580.343,48	56.318.676,79	59.899.020,27	-	1.305.625,31			
		CP 118.000.000,00		116.376.500,68	0,00	116.376.500,68	INS	1.305.625,31			
		T 179.204.645,58		119.956.844,16	56.318.676,79	176.275.520,95	-	1.623.499,32			
	Titolo VI	RS 1.818.643,45		23.479,12	1.758.913,62	1.782.392,74	-	36.250,71			
		CP 20.802.582,28		13.165.378,60	3.258,23	13.168.636,83	INS	36.250,71			
		T 22.621.225,73		13.188.857,72	1.762.171,85	14.951.029,57	-	7.633.945,45			
	Totale	RS 554.988.270,67		61.621.663,98	392.454.876,93	454.076.540,91	-	100.911.729,76			
		CP 574.682.082,68		243.993.825,80	185.311.790,18	429.305.615,98	INS	80.716.390,70			
		T 1.129.670.353,35		305.615.489,78	577.766.667,11	883.382.156,89	-	145.376.466,70			
	AVANZO DI AMMINISTRAZIONE	RS 0,00		0,00	0,00	0,00		0,00			
		CP 0,00		0,00	0,00	0,00		0,00			
		T 0,00		0,00	0,00	0,00		0,00			
	P.I.S.U. TRASFERIMENTI COMUNITARI	RS 0,00		0,00	0,00	0,00		0,00			
		CP 0,00		0,00	0,00	0,00		0,00			
		T 0,00		0,00	0,00	0,00		0,00			
	TOTALE GENERALE DELLE ENTRATE	RS 554.988.270,67		61.621.663,98	392.454.876,93	454.076.540,91	-	100.911.729,76			
		CP 574.682.082,68		243.993.825,80	185.311.790,18	429.305.615,98	INS	80.716.390,70			
		T 1.129.670.353,35		305.615.489,78	577.766.667,11	883.382.156,89	-	145.376.466,70			

[Handwritten signature]

[Handwritten signature]



COD. E NUMERO	INTERVENTO DENOMINAZIONE	RESID. CONSERVATI E STANZIAMENTI DEFINITIVI DI BILANCIO	NUM. RIF.	CONTO TESORIERE		DETERMINAZIONE DEI RESIDUI		IMPEGNI		MINORI RESIDUI O ECONOMIE
				PAGAMENTI	RESIDUI DA RIPORTARE	RESIDUI DA RIPORTARE	RESIDUI	D=B+C	E=A-D	
		RESIDUI A		RESIDUI B	RESIDUI C	RESIDUI	D=B+C	E=A-D		
		COMPETENZA F		COMPETENZA G	COMPETENZA H	COMPETENZA	I=G+H	L=F-I		
		TOTALE M		TOTALE N	AL 31/12 O=C+H	TOTALE	P=D+I			
	DISAVANZO DI	RS	0,00		0,00	0,00	0,00	0,00	0,00	
	AMMINISTRAZIONE - QUOTA	CP	5.100.000,00		0,00	0,00	0,00	0,00	0,00	
	PARTE	T	5.100.000,00		0,00	0,00	0,00	0,00	0,00	
	1 TITOLO I SPESE CORRENTI									
	01 FUNZIONI GENERALI DI AMMINI STRAZIONE, DI GESTIONE E DI CONTROLLO									
	Servizio 01 01 ORGANI ISTITUZIONALI, PARTECI PAZIONE E DECENTRAMENTO									
1010101	PERSONALE	RS	138.845,82		11.835,61	127.010,21	138.845,82		0,00	
		CP	6.646.058,00		6.584.273,65	59.827,71	6.644.101,36	-	1.956,64	
		T	6.784.903,82		6.596.109,26	186.837,92	6.782.947,18			
1010102	ACQUISTO DI BENI DI CONSUMO E/ O DI MATERIE PRIME	RS	80.914,36		13.345,41	65.692,30	79.037,71	-	1.876,65	
		CP	38.900,00		5.212,89	26.253,41	31.466,30	-	7.433,70	
		T	119.814,36		18.558,30	91.945,71	110.504,01			
1010103	PRESTAZIONI DI SERVIZI	RS	1.982.747,05		184.581,18	1.723.551,36	1.908.132,54	-	74.614,51	
		CP	1.398.623,00		847.150,64	407.962,76	1.255.113,40	-	143.509,60	
		T	3.381.370,05		1.031.731,82	2.131.514,12	3.163.245,94			
1010104	UTILIZZO DI BENI DI TERZI	RS	355.561,29		37.956,38	305.156,34	343.112,72	-	12.448,57	
		CP	87.000,00		0,00	85.667,89	85.667,89	-	1.332,11	
		T	442.561,29		37.956,38	390.824,23	428.780,61			
1010105	TRASFERIMENTI	RS	787.102,41		10.181,88	559.932,86	570.114,74	-	216.987,67	
		CP	52.188,00		4.925,94	3.600,00	8.525,94	-	43.662,06	
		T	839.290,41		15.107,82	563.532,86	578.640,68			
1010106	INTERESSI PASSIVI ED ONERI FIN ANZIARI DIVERSI	RS	0,00		0,00	0,00	0,00	-	0,00	
		CP	487.674,00		487.673,98	0,00	487.673,98	-	0,02	
		T	487.674,00		487.673,98	0,00	487.673,98			
1010107	IMPOSTE E TASSE	RS	1.080.685,03		336,48	1.080.348,55	1.080.685,03	-	0,00	
		CP	483.272,00		474.646,78	280,56	474.927,34	-	8.344,66	
		T	1.563.957,03		474.983,26	1.080.629,11	1.555.612,37			

DM



COD. E NUMERO	INTERVENTO	RESID. CONSERVATI E STANZIAMENTI DEFINITIVI DI BILANCIO	NUM. RIF.	CONTO TESORIERE		DETERMINAZIONE DEI RESIDUI		IMPEGNI		MINORI RESIDUI O ECONOMIE
				PAGAMENTI		RESIDUI DA RIPORTARE		RESIDUI	D=B+C	E=A-D
	DENOMINAZIONE	RESIDUI	A	RESIDUI	B	RESIDUI	C	RESIDUI	D=B+C	E=A-D
		COMPETENZA	F	COMPETENZA	G	COMPETENZA	H	COMPETENZA	I=G+H	L=F-I
		TOTALE	M	TOTALE	N	AL 31/12	O=C+H	TOTALE	P=D+I	
1010108	ONERI STRAORDINARI DELLA GESTIONE CORRENTE	RS	257.398,30	157.100,00	100.298,30	257.398,30	0,00	0,00	0,00	0,00
		CP	0,00	0,00	0,00	0,00	0,00	0,00	0,00	0,00
		T	257.398,30	157.100,00	100.298,30	257.398,30				
	Totale	RS	4.683.254,26	415.336,94	3.961.989,92	4.377.326,86	-	305.927,40	INS	305.927,40
		CP	9.193.715,00	8.403.883,88	583.592,33	8.987.476,21	-	206.238,79		
		T	13.876.969,26	8.819.220,82	4.545.582,25	13.364.803,07				
	Servizio 01 02 SEGRETERIA GENERALE, PERSONALE, ORGANIZZAZIONE E PROGRAMMAZIONE									
1010201	PERSONALE	RS	10.518.214,28	2.301.547,67	7.922.342,06	10.223.889,73	-	294.324,55	INS	294.324,55
		CP	6.808.585,00	3.636.970,00	2.977.954,91	6.614.924,91	-	193.660,09		
		T	17.326.799,28	5.938.517,67	10.900.296,97	16.838.814,64				
1010202	ACQUISTO DI BENI DI CONSUMO E/O DI MATERIE PRIME	RS	21.886,66	731,79	20.360,13	21.091,92	-	794,74	INS	292,93
		CP	18.300,00	5.050,93	7.935,32	12.986,25	-	5.313,75		
		T	40.186,66	5.782,72	28.295,45	34.078,17				
1010203	PRESTAZIONI DI SERVIZI	RS	8.823.925,89	2.292.656,27	6.450.067,49	8.742.723,76	-	81.202,13	INS	80.851,23
		CP	5.811.969,00	603.633,57	5.042.348,45	5.645.982,02	-	165.986,98		
		T	14.635.894,89	2.896.289,84	11.492.415,94	14.388.705,78	COR	5.200,00		
1010204	UTILIZZO DI BENI DI TERZI	RS	1.796.177,02	4.305,36	1.776.031,66	1.780.337,02	-	15.840,00	INS	15.840,00
		CP	629.000,00	4.000,00	624.894,96	628.894,96	-	105,04		
		T	2.425.177,02	8.305,36	2.400.926,62	2.409.231,98				
1010205	TRASFERIMENTI	RS	147.057,59	27.779,74	119.277,85	147.057,59	-	0,00		
		CP	25.000,00	0,00	24.414,67	24.414,67	-	585,33		
		T	172.057,59	27.779,74	143.692,52	171.472,26				
1010207	IMPOSTE E TASSE	RS	1.328.151,73	76.565,85	1.251.183,88	1.327.749,73	-	402,00	INS	402,00
		CP	388.060,00	217.499,07	138.428,99	355.928,06	-	32.131,94		
		T	1.716.211,73	294.064,92	1.389.612,87	1.683.677,79				
1010208	ONERI STRAORDINARI DELLA GESTIONE CORRENTE	RS	833.989,30	498.657,53	323.457,50	822.115,03	-	11.874,27	INS	11.874,27
		CP	1.047.329,00	740.695,04	178.947,23	919.642,27	-	127.686,73		

OK



COD. E NUMERO	INTERVENTO DENOMINAZIONE	RESID. CONSERVATI E STANZIAMENTI DEFINITIVI DI BILANCIO	NUM. RIF.	CONTO TESORIERE		DETERMINAZIONE DEI RESIDUI		MINORI RESIDUI O ECONOMIE	
				PAGAMENTI	RESIDUI DA RIPORTARE	IMPEGNI			
		RESIDUI A		RESIDUI B	RESIDUI C	RESIDUI D=B+C		E=A-D	
		COMPETENZA F		COMPETENZA G	COMPETENZA H	COMPETENZA I=G+H		I=F-I	
		TOTALE M		TOTALE N	AL 31/12 O=C+H	TOTALE P=D+I			
	Totale	T 1.881.318,30		1.239.352,57	502.404,73	1.741.757,30			
		RS 23.469.402,47		5.202.244,21	17.862.720,57	23.064.964,78		- 404.437,69	
		CP 14.728.243,00		5.207.848,61	8.994.924,53	14.202.773,14		INS 403.584,98	
		T 38.197.645,47		10.410.092,82	26.857.645,10	37.267.737,92		- 525.469,86	
	Servizio 01 03 GESTIONE ECONOMICA, FINANZIA RIA, PROGRAMMAZIONE, PROVVEDI TORATO E CONTROLLO DI GESTIONE								
1010301	PERSONALE	RS 9.439,70		598,90	8.840,80	9.439,70		0,00	
		CP 736.010,00		730.158,05	5.647,48	735.805,53		- 204,47	
		T 745.449,70		730.756,95	14.488,28	745.245,23			
1010302	ACQUISTO DI BENI DI CONSUMO E/ O DI MATERIE PRIME	RS 17.654,40		4.452,50	13.201,90	17.654,40		0,00	
		CP 10.000,00		1.260,89	7.127,89	8.388,78		- 1.611,22	
		T 27.654,40		5.713,39	20.329,79	26.043,18			
1010303	PRESTAZIONI DI SERVIZI	RS 68.180,53		1.276,34	66.904,19	68.180,53		0,00	
		CP 39.912,00		23.098,02	11.826,24	34.924,26		- 4.987,74	
		T 108.092,53		24.374,36	78.730,43	103.104,79			
1010306	INTERESSI PASSIVI ED ONERI FIN ANZIARI DIVERSI	RS 300.827,38		300.827,38	0,00	300.827,38		0,00	
		CP 571.782,00		290.934,79	136.631,72	427.566,51		- 144.215,49	
		T 872.609,38		591.762,17	136.631,72	728.393,89			
1010307	IMPOSTE E TASSE	RS 108.586,69		4.825,73	103.759,96	108.586,69		- 1,00	
		CP 60.928,00		52.030,17	5.859,14	57.889,31		INS 1,00	
		T 169.514,69		56.855,90	109.619,10	166.475,00		- 3.038,69	
	Totale	RS 504.688,70		311.980,85	192.706,85	504.687,70		- 1,00	
		CP 1.418.632,00		1.097.481,92	167.092,47	1.264.574,39		INS 1,00	
		T 1.923.320,70		1.409.462,77	359.799,32	1.769.262,09		- 154.057,61	
	Servizio 01 04 GESTIONE DELLE ENTRATE TRIBUTA RIE E SERVIZI FISCALI								
1010401	PERSONALE	RS 4.500,00		0,00	4.500,00	4.500,00		0,00	
		CP 162.810,00		161.908,49	880,49	162.788,98		- 21,02	
		T 167.310,00		161.908,49	5.380,49	167.288,98			

DM

by the 25



COD. E NUMERO	INTERVENTO DENOMINAZIONE	RESID. CONSERVATI E STANZIAMENTI DEFINITIVI DI BILANCIO	NUM. RIF.	CONTO TESORIERE		DETERMINAZIONE DEI RESIDUI		IMPEGNI		MINORI RESIDUI O ECONOMIE	
				PAGAMENTI		RESIDUI DA RIPORTARE		RESIDUI	D=B+C	E=A-D	
		RESIDUI A		RESIDUI B	RESIDUI C	RESIDUI	D=B+C	RESIDUI	I=G+H	L=F-I	
		COMPETENZA F		COMPETENZA G	COMPETENZA H	COMPETENZA	I=G+H	COMPETENZA	I=G+H	L=F-I	
		TOTALE M		TOTALE N	AL 31/12 O=C+H	TOTALE	P=D+I				
1010402	ACQUISTO DI BENI DI CONSUMO E/ O DI MATERIE PRIME	RS 15.600,00 CP 1.000,00 T 16.600,00		0,00 32,28 32,28	15.600,00 0,00 15.600,00	15.600,00 32,28 15.632,28		0,00 32,28 15.632,28		-	0,00 967,72
1010403	PRESTAZIONI DI SERVIZI	RS 1.215.999,37 CP 7.664.000,00 T 8.879.999,37		1.012.283,87 448.865,59 1.461.149,46	203.715,50 6.890.731,70 7.094.447,20	1.215.999,37 7.339.597,29 8.555.596,66		0,00 324.402,71		-	0,00
1010404	UTILIZZO DI BENI DI TERZI	RS 2.739,20 CP 0,00 T 2.739,20		0,00 0,00 0,00	2.739,20 0,00 2.739,20	2.739,20 0,00 2.739,20		0,00 0,00 0,00		-	0,00
1010405	TRASFERIMENTI	RS 1.223.240,63 CP 1.232.547,00 T 2.455.787,63		0,00 0,00 0,00	1.223.240,63 1.232.547,00 2.455.787,63	1.223.240,63 1.232.547,00 2.455.787,63		0,00 0,00 0,00		-	0,00
1010407	IMPOSTE E TASSE	RS 32.521,06 CP 10.581,00 T 43.102,06		0,00 10.549,41 10.549,41	32.521,06 0,00 32.521,06	32.521,06 10.549,41 43.070,47		0,00 31,59		-	0,00
1010408	ONERI STRAORDINARI DELLA GE STIONE CORRENTE	RS 15.164,44 CP 20.000,00 T 35.164,44		0,00 145,30 145,30	15.164,44 165,00 15.329,44	15.164,44 310,30 15.474,74		0,00 19.689,70		-	0,00
	Totale	RS 2.509.764,70 CP 9.090.938,00 T 11.600.702,70		1.012.283,87 621.501,07 1.633.784,94	1.497.480,83 8.124.324,19 9.621.805,02	2.509.764,70 8.745.825,26 11.255.589,96		0,00 345.112,74		-	0,00
	Servizio 01 05 GESTIONE DEI BENI DEMANIALI E PATRIMONIALI										
1010501	PERSONALE	RS 0,00 CP 500,00 T 500,00		0,00 0,00 0,00	0,00 0,00 0,00	0,00 0,00 0,00		0,00 500,00		-	0,00
1010502	ACQUISTO DI BENI DI CONSUMO E/ O DI MATERIE PRIME	RS 1.729,10 CP 1.000,00 T 2.729,10		539,19 0,00 539,19	1.189,91 985,46 2.175,37	1.729,10 985,46 2.714,56		0,00 14,54		-	0,00
1010503	PRESTAZIONI DI SERVIZI	RS 2.900.268,44 CP 2.341.673,00 T 5.241.941,44		1.919.784,01 0,00 1.919.784,01	979.204,43 2.339.672,25 3.318.876,68	2.898.988,44 2.339.672,25 5.238.660,69		1.280,00 2.000,75		-	1.280,00
1010504	UTILIZZO DI BENI DI TERZI	RS 129.761,39		0,00	129.761,39	129.761,39		0,00		-	0,00

DM

[Handwritten signature]



COD. E NUMERO	INTERVENTO DENOMINAZIONE	RESID. CONSERVATI E STANZIAMENTI DEFINITIVI DI BILANCIO	NUM. RIF.	CONTO TESORIERE		DETERMINAZIONE DEI RESIDUI		IMPEGNI		MINORI RESIDUI O ECONOMIE	
				PAGAMENTI	RESIDUI DA RIPORTARE	RESIDUI DA RIPORTARE	RESIDUI DA RIPORTARE	RESIDUI	D=B+C	E=A-D	
		RESIDUI	A	RESIDUI	B	RESIDUI	C	RESIDUI	D=B+C	E=A-D	
		COMPETENZA	F	COMPETENZA	G	COMPETENZA	H	COMPETENZA	I=G+H	L=F-I	
		TOTALE	M	TOTALE	N	AL 31/12	O=C+H	TOTALE	P=D+I		
		CP	50.000,00		0,00	50.000,00		50.000,00		0,00	
		T	179.761,39		0,00	179.761,39		179.761,39			
1010507	IMPOSTE E TASSE	RS	129.474,86		36.700,41	92.774,45		129.474,86		0,00	
		CP	111.000,00		6.487,94	104.472,80		110.960,74		-	39,26
		T	240.474,86		43.188,35	197.247,25		240.435,60			
	Totale	RS	3.161.233,79		1.957.023,61	1.202.930,18		3.159.953,79		-	1.280,00
										INS	1.280,00
		CP	2.504.173,00		6.487,94	2.495.130,51		2.501.618,45		-	2.554,55
		T	5.665.406,79		1.963.511,55	3.698.060,69		5.661.572,24			
	Servizio 01 06 UFFICIO TECNICO										
1010601	PERSONALE	RS	60.550,84		291,00	60.259,84		60.550,84		0,00	
		CP	1.893.929,00		1.874.785,05	19.002,95		1.893.788,00		-	141,00
		T	1.954.479,84		1.875.076,05	79.262,79		1.954.338,84			
1010602	ACQUISTO DI BENI DI CONSUMO E/ O DI MATERIE PRIME	RS	11.882,15		249,00	11.633,15		11.882,15		0,00	
		CP	9.500,00		1.009,35	4.783,20		5.792,55		-	3.707,45
		T	21.382,15		1.258,35	16.416,35		17.674,70			
1010603	PRESTAZIONI DI SERVIZI	RS	50.394,33		3.630,00	46.064,31		49.694,31		-	700,02
										INS	700,02
		CP	20.000,00		344,49	10.635,50		10.979,99		-	9.020,01
		T	70.394,33		3.974,49	56.699,81		60.674,30			
1010604	UTILIZZO DI BENI DI TERZI	RS	3.343,44		0,00	3.343,44		3.343,44		0,00	
		CP	1.000,00		0,00	254,10		254,10		-	745,90
		T	4.343,44		0,00	3.597,54		3.597,54			
1010606	INTERESSI PASSIVI ED ONERI FIN ANZIARI DIVERSI	RS	52.109,51		42.028,35	10.081,16		52.109,51		0,00	
		CP	5.000,00		0,00	4.124,80		4.124,80		-	875,20
		T	57.109,51		42.028,35	14.205,96		56.234,31			
1010607	IMPOSTE E TASSE	RS	197.236,03		0,00	197.236,03		197.236,03		0,00	
		CP	116.226,00		111.226,00	4.955,62		116.181,62		-	44,38
		T	313.462,03		111.226,00	202.191,65		313.417,65			
	Totale	RS	375.516,30		46.198,35	328.617,93		374.816,28		-	700,02
										INS	700,02
		CP	2.045.655,00		1.987.364,89	43.756,17		2.031.121,06		-	14.533,94
		T	2.421.171,30		2.033.563,24	372.374,10		2.405.937,34			
	Servizio 01 07										

DM

by all at



COD. E NUMERO	INTERVENTO DENOMINAZIONE	RESID. CONSERVATI E STANZIAMENTI DEFINITIVI DI BILANCIO	NUM. RIF.	CONTO TESORIERE		DETERMINAZIONE DEI RESIDUI		IMPEGNI		MINORI RESIDUI O ECONOMIE	
				PAGAMENTI	RESIDUI	RESIDUI DA RIPORTARE	RESIDUI	RESIDUI	RESIDUI		
		RESIDUI	A	RESIDUI	B	RESIDUI	C	RESIDUI	D=B+C	E=A-D	
		COMPETENZA	F	COMPETENZA	G	COMPETENZA	H	COMPETENZA	I=G+H	L=F-I	
		TOTALE	M	TOTALE	N	AL 31/12	O=C+H	TOTALE	P=D+I		
	ANAGRAFE, STATO CIVILE, ELETTORALE, LEVA E SERVIZIO STATISTICO										
1010701	PERSONALE	RS	12.070,00		0,00	12.070,00		12.070,00		0,00	
		CP	1.051.979,00		1.042.946,90	8.731,36		1.051.678,26		300,74	
		T	1.064.049,00		1.042.946,90	20.801,36		1.063.748,26			
1010702	ACQUISTO DI BENI DI CONSUMO E/O DI MATERIE PRIME	RS	24.864,98		6.600,00	18.264,98		24.864,98		0,00	
		CP	10.780,00		0,00	10.000,00		10.000,00		780,00	
		T	35.644,98		6.600,00	28.264,98		34.864,98			
1010703	PRESTAZIONI DI SERVIZI	RS	108.345,16		7.542,08	92.359,12		99.901,20		8.443,96	
									INS	8.443,96	
		CP	62.500,00		0,00	61.250,00		61.250,00		1.250,00	
		T	170.845,16		7.542,08	153.609,12		161.151,20			
1010705	TRASFERIMENTI	RS	0,00		0,00	0,00		0,00		0,00	
		CP	600,00		0,00	0,00		0,00		600,00	
		T	600,00		0,00	0,00		0,00			
1010707	IMPOSTE E TASSE	RS	82.438,35		0,00	82.438,35		82.438,35		0,00	
		CP	58.921,00		58.653,06	0,00		58.653,06		267,94	
		T	141.359,35		58.653,06	82.438,35		141.091,41			
1010708	ONERI STRAORDINARI DELLA GESTIONE CORRENTE	RS	1.475.028,40		1.087.960,59	372.049,55		1.460.010,14		15.018,26	
									INS	15.018,26	
		CP	415.000,00		2.419,73	407.025,46		409.445,19		5.554,81	
		T	1.890.028,40		1.090.380,32	779.075,01		1.869.455,33			
	Totale	RS	1.702.746,89		1.102.102,67	577.182,00		1.679.284,67		23.462,22	
									INS	23.462,22	
		CP	1.599.780,00		1.104.019,69	487.006,82		1.591.026,51		8.753,49	
		T	3.302.526,89		2.206.122,36	1.064.188,82		3.270.311,18			
	Servizio 01 08 ALTRI SERVIZI GENERALI										
1010801	PERSONALE	RS	88.674,15		47.942,52	16.182,09		64.124,61		24.549,54	
									INS	24.549,54	
		CP	2.221.230,00		2.089.419,55	117.885,26		2.207.304,81		13.925,19	
		T	2.309.904,15		2.137.362,07	134.067,35		2.271.429,42			
1010802	ACQUISTO DI BENI DI CONSUMO E/O DI MATERIE PRIME	RS	5.243,34		4.866,34	377,00		5.243,34		0,00	
		CP	1.000,00		65,00	400,00		465,00		535,00	
		T	6.243,34		4.931,34	777,00		5.708,34			

DM




COD. E NUMERO	INTERVENTO DENOMINAZIONE	RESID. CONSERVATI E STANZIAMENTI DEFINITIVI DI BILANCIO		NUM. RIF.	CONTO TESORIERE		DETERMINAZIONE DEI RESIDUI		IMPEGNI		MINORI RESIDUI O ECONOMIE	
		RESIDUI	A		PAGAMENTI	RESIDUI DA RIPORTARE	RESIDUI	C	RESIDUI	D=B+C	E=A-D	
		COMPETENZA	F		COMPETENZA	G	COMPETENZA	H	COMPETENZA	I=G+H	L=F-I	
		TOTALE	M		TOTALE	N	AL 31/12	O=C+H	TOTALE	P=D+I		
1010803	PRESTAZIONI DI SERVIZI	RS	6.932.796,37		2.218.641,18	4.673.390,12		6.892.031,30			-	40.765,07
		CP	4.790.625,00		71.596,81	4.683.525,51		4.755.122,32			INS	39.785,21
		T	11.723.421,37		2.290.237,99	9.356.915,63		11.647.153,62				35.502,68
1010805	TRASFERIMENTI	RS	219.130,77		78.550,00	140.580,77		219.130,77				0,00
		CP	0,00		0,00	0,00		0,00				0,00
		T	219.130,77		78.550,00	140.580,77		219.130,77				
1010806	INTERESSI PASSIVI ED ONERI FIN ANZIARI DIVERSI	RS	109.636,57		0,00	109.636,57		109.636,57				0,00
		CP	5.725.247,00		5.181.816,47	543.430,00		5.725.246,47			-	0,53
		T	5.834.883,57		5.181.816,47	653.066,57		5.834.883,04				
1010807	IMPOSTE E TASSE	RS	238.807,90		0,00	236.502,19		236.502,19			-	2.305,71
		CP	149.807,00		148.565,27	0,00		148.565,27			INS	2.305,71
		T	388.614,90		148.565,27	236.502,19		385.067,46				1.241,73
1010808	ONERI STRAORDINARI DELLA GE STIONE CORRENTE	RS	53.508.679,19		5.212.169,91	45.862.737,21		51.074.907,12			-	2.433.772,07
		CP	5.150.293,00		219.589,40	4.892.183,94		5.111.773,34			INS	2.288.635,45
		T	58.658.972,19		5.431.759,31	50.754.921,15		56.186.680,46				38.519,66
1010810	FONDO SVALUTAZIONE CREDITI	RS	0,00		0,00	0,00		0,00				0,00
		CP	13.500.000,00		0,00	0,00		0,00			-	13.500.000,00
		T	13.500.000,00		0,00	0,00		0,00				
1010811	FONDO DI RISERVA	RS	0,00		0,00	0,00		0,00				0,00
		CP	900.000,00		0,00	0,00		0,00			-	900.000,00
		T	900.000,00		0,00	0,00		0,00				
	Totale	RS	61.102.968,29		7.562.169,95	51.039.405,95		58.601.575,90			-	2.501.392,39
		CP	32.438.202,00		7.711.052,50	10.237.424,71		17.948.477,21			INS	2.355.275,91
		T	93.541.170,29		15.273.222,45	61.276.830,66		76.550.053,11				14.489.724,79
	Totale funzione 01	RS	97.509.575,40		17.609.340,45	76.663.034,23		94.272.374,68			-	3.237.200,72
		CP	73.019.338,00		26.139.640,50	31.133.251,73		57.272.892,23			INS	3.090.231,53
		T	170.528.913,40		43.748.980,95	107.796.285,96		151.545.266,91		COR	5.200,00	15.746.445,77
	02 FUNZIONI RELATIVE ALLA GIUSTI ZIA											
	Servizio 02 01											

04



COD. E NUMERO	INTERVENTO	RESID. CONSERVATI E STANZIAMENTI DEFINITIVI DI BILANCIO	NUM. RIF.	CONTO TESORIERE		DETERMINAZIONE DEI RESIDUI		IMPEGNI		MINORI RESIDUI O ECONOMIE	
				PAGAMENTI	RESIDUI DA RIPORTARE	RESIDUI DA RIPORTARE	RESIDUI DA RIPORTARE	RESIDUI	RESIDUI	RESIDUI	RESIDUI
	DENOMINAZIONE	RESIDUI	A	RESIDUI	B	RESIDUI	C	RESIDUI	D=B+C		E=A-D
		COMPETENZA	F	COMPETENZA	G	COMPETENZA	H	COMPETENZA	I=G+H		L=F-I
		TOTALE	M	TOTALE	N	AL 31/12	O=C+H	TOTALE	P=D+I		
	UFFICI GIUDIZIARI										
1020101	PERSONALE	RS	600,00		0,00		600,00		600,00		0,00
		CP	0,00		0,00		0,00		0,00		0,00
		T	600,00		0,00		600,00		600,00		
1020102	ACQUISTO DI BENI DI CONSUMO E/ O DI MATERIE PRIME	RS	0,00		0,00		0,00		0,00		0,00
		CP	500,00		0,00		0,00		0,00	-	500,00
		T	500,00		0,00		0,00		0,00		
1020103	PRESTAZIONI DI SERVIZI	RS	4.755.988,89		2.928.087,19		1.665.889,45		4.593.976,64	-	162.012,25
		CP	4.980.840,00		0,00		4.844.552,32		4.844.552,32	-	136.287,68
		T	9.736.828,89		2.928.087,19		6.510.441,77		9.438.528,96		
1020104	UTILIZZO DI BENI DI TERZI	RS	1.326.395,32		308.387,25		1.018.008,07		1.326.395,32		0,00
		CP	690.000,00		0,00		676.495,78		676.495,78	-	13.504,22
		T	2.016.395,32		308.387,25		1.694.503,85	COR	2.002.891,10		
1020107	IMPOSTE E TASSE	RS	2.805,88		0,00		2.805,88		2.805,88		0,00
		CP	0,00		0,00		0,00		0,00		0,00
		T	2.805,88		0,00		2.805,88		2.805,88		
	Totale	RS	6.085.790,09		3.236.474,44		2.687.303,40		5.923.777,84	-	162.012,25
		CP	5.671.340,00		0,00		5.521.048,10		5.521.048,10	-	150.291,90
		T	11.757.130,09		3.236.474,44		8.208.351,50	COR	11.444.825,94		
	Totale funzione 02	RS	6.085.790,09		3.236.474,44		2.687.303,40		5.923.777,84	-	162.012,25
		CP	5.671.340,00		0,00		5.521.048,10		5.521.048,10	-	150.291,90
		T	11.757.130,09		3.236.474,44		8.208.351,50	COR	11.444.825,94		
	03 FUNZIONI DI POLIZIA LOCALE										
	Servizio 03 01 POLIZIA MUNICIPALE										
1030101	PERSONALE	RS	722.526,13		200.206,95		511.827,97		712.034,92	-	10.491,21
		CP	7.081.896,00		7.000.124,45		81.335,54		7.081.459,99	-	436,01
		T	7.804.422,13		7.200.331,40		593.163,51		7.793.494,91		

DM



COD. E NUMERO	INTERVENTO DENOMINAZIONE	RESID. CONSERVATI E STANZIAMENTI DEFINITIVI DI BILANCIO	NUM. RIF.	CONTO TESORIERE		DETERMINAZIONE DEI RESIDUI		IMPEGNI		MINORI RESIDUI O ECONOMIE
				PAGAMENTI		RESIDUI DA RIPORTARE		D=B+C	E=A-D	
		RESIDUI A		RESIDUI B	RESIDUI C	RESIDUI		RESIDUI	I=G+H	L=F-I
		COMPETENZA F		COMPETENZA G	COMPETENZA H	COMPETENZA		COMPETENZA		
		TOTALE M		TOTALE N	AL 31/12 O=C+H	TOTALE		TOTALE	P=D+I	
1030102	ACQUISTO DI BENI DI CONSUMO E/ O DI MATERIE PRIME	RS	290.599,94	70.713,29	219.869,33	290.582,62		290.582,62		17,32
		CP	57.000,00	30.208,54	24.158,40	54.366,94		54.366,94		17,32
		T	347.599,94	100.921,83	244.027,73	344.949,56		344.949,56		2.633,06
1030103	PRESTAZIONI DI SERVIZI	RS	456.642,97	32.389,67	283.766,04	316.155,71		316.155,71		140.487,26
		CP	192.300,00	14.191,44	172.498,55	186.689,99		186.689,99		140.487,26
		T	648.942,97	46.581,11	456.264,59	502.845,70		502.845,70		5.610,01
1030104	UTILIZZO DI BENI DI TERZI	RS	717.088,76	63.194,85	653.893,91	717.088,76		717.088,76		0,00
		CP	187.500,00	0,00	187.500,00	187.500,00		187.500,00		0,00
		T	904.588,76	63.194,85	841.393,91	904.588,76		904.588,76		
1030105	TRASFERIMENTI	RS	6.660,00	6.660,00	0,00	6.660,00		6.660,00		0,00
		CP	11.000,00	0,00	11.000,00	11.000,00		11.000,00		0,00
		T	17.660,00	6.660,00	11.000,00	17.660,00		17.660,00		
1030107	IMPOSTE E TASSE	RS	650.942,88	0,00	650.885,42	650.885,42		650.885,42		57,46
		CP	426.133,00	424.395,88	655,80	425.051,68		425.051,68		57,46
		T	1.077.075,88	424.395,88	651.541,22	1.075.937,10		1.075.937,10		1.081,32
	Totale	RS	2.844.460,68	373.164,76	2.320.242,67	2.693.407,43		2.693.407,43		151.053,25
		CP	7.955.829,00	7.468.920,31	477.148,29	7.946.068,60		7.946.068,60		9.760,40
		T	10.800.289,68	7.842.085,07	2.797.390,96	10.639.476,03		10.639.476,03		
	Totale funzione 03	RS	2.844.460,68	373.164,76	2.320.242,67	2.693.407,43		2.693.407,43		151.053,25
		CP	7.955.829,00	7.468.920,31	477.148,29	7.946.068,60		7.946.068,60		9.760,40
		T	10.800.289,68	7.842.085,07	2.797.390,96	10.639.476,03		10.639.476,03		
	04 FUNZIONI DI ISTRUZIONE PUBBLICA									
	Servizio 04 01 SCUOLA MATERNA									
1040101	PERSONALE	RS	250.464,90	46.322,88	204.142,02	250.464,90		250.464,90		0,00
		CP	846.375,00	663.844,01	102.014,93	765.858,94		765.858,94		80.516,06
		T	1.096.839,90	710.166,89	306.156,95	1.016.323,84		1.016.323,84		
1040102	ACQUISTO DI BENI DI CONSUMO E/ O DI MATERIE PRIME	RS	255.401,05	5.118,52	248.882,53	254.001,05		254.001,05		1.400,00
		CP								1.400,00
		T								

BM



COD. E NUMERO	INTERVENTO DENOMINAZIONE	RESID. CONSERVATI E STANZIAMENTI DEFINITIVI DI BILANCIO	NUM. RIF.	CONTO TESORIERE		DETERMINAZIONE DEI RESIDUI		IMPEGNI		MINORI RESIDUI O ECONOMIE	
				PAGAMENTI		RESIDUI DA RIPORTARE		RESIDUI	D=B+C	E=A-D	
		RESIDUI A		RESIDUI B	RESIDUI C	RESIDUI	D=B+C	RESIDUI	D=B+C	E=A-D	
		COMPETENZA F		COMPETENZA G	COMPETENZA H	COMPETENZA	I=G+H	COMPETENZA	I=G+H	L=F-I	
		TOTALE M		TOTALE N	AL 31/12 O=C+H	TOTALE	P=D+I	TOTALE	P=D+I		
		CP	27.000,00		0,00	3.540,65		3.540,65		-	23.459,35
		T	282.401,05		5.118,52	252.423,18		257.541,70			
1040103	PRESTAZIONI DI SERVIZI	RS	2.054.097,60		1.383.153,59	665.512,25		2.048.665,84		-	5.431,76
										INS	5.431,76
		CP	2.539.608,00		287,20	2.366.591,79		2.366.878,99		-	172.729,01
		T	4.593.705,60		1.383.440,79	3.032.104,04		4.415.544,83			
1040104	UTILIZZO DI BENI DI TERZI	RS	512.113,77		140.850,93	371.262,84		512.113,77			0,00
		CP	256.000,00		0,00	255.939,73		255.939,73		-	60,27
		T	768.113,77		140.850,93	627.202,57		768.053,50			
1040105	TRASFERIMENTI	RS	43.573,52		0,00	43.573,52		43.573,52			0,00
		CP	124.291,00		0,00	0,00		0,00		-	124.291,00
		T	167.864,52		0,00	43.573,52		43.573,52			
1040106	INTERESSI PASSIVI ED ONERI FINANZIARI DIVERSI	RS	0,00		0,00	0,00		0,00			0,00
		CP	58.912,00		58.911,22	0,00		58.911,22		-	0,78
		T	58.912,00		58.911,22	0,00		58.911,22			
1040107	IMPOSTE E TASSE	RS	113.928,25		0,00	113.928,25		113.928,25			0,00
		CP	41.599,00		41.598,24	0,00		41.598,24		-	0,76
		T	155.527,25		41.598,24	113.928,25		155.526,49			
1040108	ONERI STRAORDINARI DELLA GESTIONE CORRENTE	RS	52.823,92		0,00	52.823,92		52.823,92			0,00
		CP	1.000,00		0,00	0,00		0,00		-	1.000,00
		T	53.823,92		0,00	52.823,92		52.823,92			
	Totale	RS	3.282.403,01		1.575.445,92	1.700.125,33		3.275.571,25		-	6.831,76
										INS	6.831,76
		CP	3.894.785,00		764.640,67	2.728.087,10		3.492.727,77		-	402.057,23
								COR	24.214,34		
		T	7.177.188,01		2.340.086,59	4.428.212,43		6.768.299,02			
	Servizio 04 02 ISTRUZIONE ELEMENTARE										
1040202	ACQUISTO DI BENI DI CONSUMO E/O DI MATERIE PRIME	RS	504.794,27		365.627,90	139.166,37		504.794,27			0,00
		CP	367.500,00		21.640,70	344.540,26		366.180,96		-	1.319,04
		T	872.294,27		387.268,60	483.706,63		870.975,23			
1040203	PRESTAZIONI DI SERVIZI	RS	771.962,18		260.672,41	511.289,77		771.962,18			0,00
		CP	890.500,00		150.000,00	739.345,00		889.345,00		-	1.155,00
		T	1.662.462,18		410.672,41	1.250.634,77		1.661.307,18			
1040204	UTILIZZO DI BENI DI TERZI	RS	406.867,07		70.976,08	335.890,99		406.867,07			0,00
		CP	196.283,00		0,00	195.413,72		195.413,72		-	869,28

107



COD. E NUMERO	INTERVENTO DENOMINAZIONE	RESID. CONSERVATI E STANZIAMENTI DEFINITIVI DI BILANCIO	NUM. RIF.	CONTO TESORIERE		DETERMINAZIONE DBI RESIDUI		IMPEGNI	MINORI RESIDUI O ECONOMIE
				PAGAMENTI	RESIDUI DA RIPORTARE	RESIDUI DA RIPORTARE	RESIDUI		
		RESIDUI A		RESIDUI B	RESIDUI C	RESIDUI D=B+C		E=A-D	
		COMPETENZA F		COMPETENZA G	COMPETENZA H	COMPETENZA I=G+H		L=F-I	
		TOTALE M		TOTALE N	AL 31/12 O=C+H	TOTALE P=D+I			
		T	603.150,07	70.976,08	531.304,71	602.280,79			
1040205	TRASFERIMENTI	RS	32.500,00	0,00	32.500,00	32.500,00		0,00	
		CP	10.000,00	0,00	10.000,00	10.000,00		0,00	
		T	42.500,00	0,00	42.500,00	42.500,00			
1040206	INTERESSI PASSIVI ED ONERI FIN ANZIARI DIVERSI	RS	0,00	0,00	0,00	0,00		0,00	
		CP	173.514,00	173.513,74	0,00	173.513,74	-	0,26	
		T	173.514,00	173.513,74	0,00	173.513,74			
1040207	IMPOSTE E TASSE	RS	0,00	0,00	0,00	0,00		0,00	
		CP	500,00	0,00	500,00	500,00		0,00	
		T	500,00	0,00	500,00	500,00			
1040208	ONERI STRAORDINARI DELLA GE STIONE CORRENTE	RS	16.591,85	0,00	16.591,85	16.591,85		0,00	
		CP	20.000,00	5.630,67	13.450,59	19.081,26	-	918,74	
		T	36.591,85	5.630,67	30.042,44	35.673,11			
	Totale	RS	1.732.715,37	697.276,39	1.035.438,98	1.732.715,37		0,00	
		CP	1.658.297,00	350.785,11	1.303.249,57	1.654.034,68	-	4.262,32	
		T	3.391.012,37	1.048.061,50	2.338.688,55	3.386.750,05			
	Servizio 04 03 ISTRUZIONE MEDIA								
1040302	ACQUISTO DI BENI DI CONSUMO E/ O DI MATERIE PRIME	RS	264.574,31	37.286,97	224.915,34	262.202,31	-	2.372,00	
		CP	101.000,00	0,00	98.000,00	98.000,00	INS	2.372,00	
		T	365.574,31	37.286,97	322.915,34	360.202,31	-	3.000,00	
1040303	PRESTAZIONI DI SERVIZI	RS	527.663,05	15.600,00	512.063,05	527.663,05		0,00	
		CP	775.600,00	113.048,00	661.067,50	774.115,50	-	1.484,50	
		T	1.303.263,05	128.648,00	1.173.130,55	1.301.778,55			
1040304	UTILIZZO DI BENI DI TERZI	RS	278.711,85	85.373,57	193.338,28	278.711,85		0,00	
		CP	146.000,00	0,00	145.000,00	145.000,00	-	1.000,00	
		T	424.711,85	85.373,57	338.338,28	423.711,85			
1040305	TRASFERIMENTI	RS	24.000,00	0,00	24.000,00	24.000,00		0,00	
		CP	10.000,00	0,00	10.000,00	10.000,00		0,00	
		T	34.000,00	0,00	34.000,00	34.000,00			
1040306	INTERESSI PASSIVI ED ONERI FIN ANZIARI DIVERSI	RS	0,00	0,00	0,00	0,00		0,00	
		CP	173.514,00	173.513,74	0,00	173.513,74	-	0,26	
		T	173.514,00	173.513,74	0,00	173.513,74			
1040307	IMPOSTE E TASSE	RS	0,00	0,00	0,00	0,00		0,00	


DM



COD. E NUMERO	INTERVENTO	RESID. CONSERVATI E STANZIAMENTI DEFINITIVI DI BILANCIO	NUM. RIF.	CONTO TESORIERE		DETERMINAZIONE DEI RESIDUI		IMPEGNI		MINORI RESIDUI O ECONOMIE	
				PAGAMENTI		RESIDUI DA RIPORTARE					
	DENOMINAZIONE	RESIDUI	A	RESIDUI	B	RESIDUI	C	RESIDUI	D=B+C		E=A-D
		COMPETENZA	F	COMPETENZA	G	COMPETENZA	H	COMPETENZA	I=G+H		L=F-I
		TOTALE	M	TOTALE	N	AL 31/12	O=C+H	TOTALE	P=D+I		
		CP	500,00		0,00		500,00		500,00		0,00
		T	500,00		0,00		500,00		500,00		
1040308	ONERI STRAORDINARI DELLA GESTIONE CORRENTE	RS	0,00		0,00		0,00		0,00		0,00
		CP	2.000,00		0,00		0,00		0,00	-	2.000,00
		T	2.000,00		0,00		0,00		0,00		
	Totale	RS	1.094.949,21		138.260,54		954.316,67		1.092.577,21	-	2.372,00
		CP	1.208.614,00		286.561,74		914.567,50		1.201.129,24	-	7.484,76
		T	2.303.563,21		424.822,28		1.868.884,17		2.293.706,45		
	Servizio 04 05 ASSISTENZA SCOLASTICA, TRASPORTO, REFEZIONE E ALTRI SERVIZI										
1040501	PERSONALE	RS	14.000,00		0,00		14.000,00		14.000,00		0,00
		CP	942.756,00		933.433,95		8.774,73		942.208,68	-	547,32
		T	956.756,00		933.433,95		22.774,73		956.208,68		
1040502	ACQUISTO DI BENI DI CONSUMO E/O DI MATERIE PRIME	RS	729.525,74		0,00		729.525,74		729.525,74		0,00
		CP	737.752,00		46,62		686.136,56		686.183,18	-	51.568,82
		T	1.467.277,74		46,62		1.415.662,30	COR	1.415.708,92		
1040503	PRESTAZIONI DI SERVIZI	RS	1.011.357,41		327.752,98		683.081,60		1.010.834,58	-	522,83
		CP	1.771.556,00		504.043,81		663.972,11		1.168.015,92	-	603.540,08
		T	2.782.913,41		831.796,79		1.347.053,71	COR	2.178.850,50		
1040504	UTILIZZO DI BENI DI TERZI	RS	36.140,19		5.576,64		30.563,55		36.140,19		0,00
		CP	16.230,00		0,00		11.822,07		11.822,07	-	4.407,93
		T	52.370,19		5.576,64		42.385,62		47.962,26		
1040505	TRASFERIMENTI	RS	4.264.674,39		673.201,74		3.566.472,65		4.239.674,39	-	25.000,00
		CP	2.712.767,00		74.171,29		1.601.166,77		1.675.338,06	-	1.037.428,94
		T	6.977.441,39		747.373,03		5.167.639,42	COR	5.915.012,45		
1040507	IMPOSTE E TASSI	RS	97.101,10		0,00		97.101,10		97.101,10		0,00
		CP	59.102,00		57.101,67		1.499,44		58.601,11	-	500,89
		T	156.203,10		57.101,67		98.600,54		155.702,21		
	Totale	RS	6.152.798,83		1.006.531,36		5.120.744,64		6.127.276,00	-	25.522,83

am

[Handwritten signatures and initials]



COD. E NUMERO	INTERVENTO	RESID. CONSERVATI E STANZIAMENTI DEFINITIVI DI BILANCIO	NUM. RIP.	CONTO TESORIERE		DETERMINAZIONE DEI RESIDUI		IMPEGNI	MINORI RESIDUI O ECONOMIE
				PAGAMENTI	RESIDUI DA RIPORTARE	RESIDUI DA RIPORTARE	RESIDUI		
	DENOMINAZIONE	RESIDUI A		RESIDUI B	RESIDUI C	RESIDUI D=B+C		E=A-D	
		COMPETENZA F		COMPETENZA G	COMPETENZA H	COMPETENZA I=G+H		L=F-I	
		TOTALE M		TOTALE N	AL 31/12 O=C+H	TOTALE P=D+I			
		CP 6.240.163,00		1.568.797,34	2.973.371,68	4.542.169,02	INS 25.522,83		
		T 12.392.961,83		2.575.328,70	8.094.116,32	COR 692.616,92	- 1.697.993,98		
	Totale funzione 04	RS 12.262.866,42		3.417.514,21	8.810.625,62	12.228.139,83	- 34.726,59		
		CP 13.001.859,00		2.970.784,86	7.919.275,85	10.890.060,71	INS 34.726,59		
		T 25.264.725,42		6.388.299,07	16.729.901,47	COR 716.831,26	- 2.111.798,29		
	05 FUNZIONI RELATIVE ALLA CULTURA ED AI BENI CULTURALI								
	Servizio 05 01 BIBLIOTECHE, MUSEI E PINACOTE CHE								
1050101	PERSONALE	RS 6.000,00		0,00	6.000,00	6.000,00	0,00		
		CP 657.760,00		650.989,99	6.769,77	657.759,76	- 0,24		
		T 663.760,00		650.989,99	12.769,77	663.759,76			
1050102	ACQUISTO DI BENI DI CONSUMO E/ O DI MATERIE PRIME	RS 51.593,36		60,00	51.148,54	51.208,54	- 384,82		
		CP 55.000,00		0,00	38.500,00	38.500,00	INS 384,82		
		T 106.593,36		60,00	89.648,54	89.708,54	- 16.500,00		
1050103	PRESTAZIONI DI SERVIZI	RS 421.152,18		13.092,66	404.111,52	417.204,18	- 3.948,00		
		CP 86.000,00		0,00	61.800,00	61.800,00	INS 3.948,00		
		T 507.152,18		13.092,66	465.911,52	479.004,18	- 24.200,00		
1050107	IMPOSTE E TASSE	RS 48.219,36		0,00	48.219,36	48.219,36	0,00		
		CP 172,00		171,94	0,00	171,94	- 0,06		
		T 48.391,36		171,94	48.219,36	48.391,30			
	Totale	RS 526.964,90		13.152,66	509.479,42	522.632,08	- 4.332,82		
		CP 798.932,00		651.161,93	107.069,77	758.231,70	INS 4.332,82		
		T 1.325.896,90		664.314,59	616.549,19	1.280.863,78	- 40.700,30		
	Servizio 05 02 TEATRI, ATTIVITA' CULTURALI E SERVIZI DIVERSI NEL SETTORE CULTURALE								

004



COD. E NUMERO	INTERVENTO DENOMINAZIONE		RESID. CONSERVATI E STANZIAMENTI DEFINITIVI DI BILANCIO	NUM. RIF.	CONTO TESORIERE	DETERMINAZIONE DEI RESIDUI		IMPEGNI	MINORI RESIDUI O ECONOMIE
			RESIDUI A		PAGAMENTI	RESIDUI DA RIPORTARE	RESIDUI B		
			COMPETENZA F		COMPETENZA G	COMPETENZA H	COMPETENZA I=G+H		L=F-I
			TOTALE M		TOTALE N	AL 31/12 O=C+H	TOTALE P=D+I		
1050201	PERSONALE	RS	6.156,00		0,00	6.156,00	6.156,00		0,00
		CP	457.383,00		455.755,29	1.126,66	456.881,95	-	501,05
		T	463.539,00		455.755,29	7.282,66	463.037,95		
1050202	ACQUISTO DI BENI DI CONSUMO E/ O DI MATERIE PRIME	RS	18.646,37		0,00	18.646,37	18.646,37		0,00
		CP	34.500,00		1.476,35	24.500,00	25.976,35	-	8.523,65
		T	53.146,37		1.476,35	43.146,37	44.622,72		
1050203	PRESTAZIONI DI SERVIZI	RS	3.730.522,42		774.276,51	2.847.352,52	3.621.629,03	-	108.893,39
		CP	1.595.000,00		641.645,96	678.372,28	1.320.018,24	-	274.981,76
		T	5.325.522,42		1.415.922,47	3.525.724,80	4.941.647,27		
1050204	UTILIZZO DI BENI DI TERZI	RS	82.858,16		13.406,72	69.451,44	82.858,16		0,00
		CP	41.000,00		0,00	40.820,00	40.820,00	-	180,00
		T	123.858,16		13.406,72	110.271,44	123.678,16		
1050205	TRASFERIMENTI	RS	334.543,90		17.700,00	314.973,14	332.673,14	-	1.870,76
		CP	1.000,00		0,00	0,00	0,00	-	1.000,00
		T	335.543,90		17.700,00	314.973,14	332.673,14		
1050206	INTERESSI PASSIVI ED ONERI FIN ANZIARI DIVERSI	RS	0,00		0,00	0,00	0,00		0,00
		CP	87.931,00		87.930,06	0,00	87.930,06	-	0,94
		T	87.931,00		87.930,06	0,00	87.930,06		
1050207	IMPOSTE E TASSE	RS	47.913,39		0,00	47.913,39	47.913,39		0,00
		CP	16.736,00		16.735,43	0,00	16.735,43	-	0,57
		T	64.649,39		16.735,43	47.913,39	64.648,82		
1050208	ONERI STRAORDINARI DELLA GE STIONE CORRENTE	RS	21.148,45		0,00	21.148,45	21.148,45		0,00
		CP	0,00		0,00	0,00	0,00		0,00
		T	21.148,45		0,00	21.148,45	21.148,45		
	Totale	RS	4.241.788,69		805.383,23	3.325.641,31	4.131.024,54	-	110.764,15
		CP	2.233.550,00		1.203.543,09	744.818,94	1.948.362,03	-	285.187,97
		T	6.475.338,69		2.008.926,32	4.070.460,25	6.079.386,57		
	Totale funzione 05	RS	4.768.753,59		818.535,89	3.835.120,73	4.653.656,62	-	115.096,97
		CP	3.032.482,00		1.854.705,02	851.888,71	2.706.593,73	-	325.888,27
		T	7.801.235,59		2.673.240,91	4.687.009,44	7.360.250,35		
06	FUNZIONI NEL SETTORE SPORTIVO E RICREATIVO								

an

[Handwritten signature]



COD. E NUMERO	INTERVENTO	RESID. CONSERVATI E STANZIAMENTI DEFINITIVI DI BILANCIO	NUM. RIF.	CONTO TESORIERE		DETERMINAZIONE DEI RESIDUI		IMPEGNI		MINORI RESIDUI O ECONOMIE	
				PAGAMENTI	RESIDUI DA RIPORTARE	RESIDUI DA RIPORTARE	RESIDUI DA RIPORTARE	RESIDUI DA RIPORTARE	RESIDUI DA RIPORTARE		
COD. E NUMERO	DENOMINAZIONE	RESIDUI	A	RESIDUI	B	RESIDUI	C	RESIDUI	D=B+C	E=A-D	
		COMPETENZA	F	COMPETENZA	G	COMPETENZA	H	COMPETENZA	I=G+H	L=F-I	
		TOTALE	M	TOTALE	N	AL 31/12	O=C+H	TOTALE	P=D+I		
	Servizio 06 02 STADIO COMUNALE, PALAZZO DELLO SPORT ED ALTRI IMPIANTI										
1060201	PERSONALE	RS	4.200,00		0,00	4.200,00		4.200,00		0,00	
		CP	241.621,00		235.807,19	2.255,27		238.062,46		3.558,54	
		T	245.821,00		235.807,19	6.455,27		242.262,46			
1060202	ACQUISTO DI BENI DI CONSUMO E/O DI MATERIE PRIME	RS	52.680,41		2.470,76	50.188,65		52.659,41		21,00	
		CP	8.000,00		0,00	6.863,21		6.863,21		1.136,79	
		T	60.680,41		2.470,76	57.051,86		59.522,62			
1060203	PRESTAZIONI DI SERVIZI	RS	1.817.215,87		812.256,70	970.039,96		1.782.296,66		34.919,21	
		CP	1.641.547,00		0,00	1.595.997,45		1.595.997,45		45.549,55	
		T	3.458.762,87		812.256,70	2.566.037,41		3.378.294,11			
1060205	TRASFERIMENTI	RS	113.000,00		0,00	113.000,00		113.000,00		0,00	
		CP	0,00		0,00	0,00		0,00		0,00	
		T	113.000,00		0,00	113.000,00		113.000,00			
1060206	INTERESSI PASSIVI ED ONERI FINANZIARI DIVERSI	RS	0,00		0,00	0,00		0,00		0,00	
		CP	438.238,00		437.236,74	0,00		437.236,74		1.001,26	
		T	438.238,00		437.236,74	0,00		437.236,74			
1060207	IMPOSTE E TASSE	RS	30.717,67		4.702,07	26.015,60		30.717,67		0,00	
		CP	6.877,00		1.876,88	0,00		1.876,88		5.000,12	
		T	37.594,67		6.578,95	26.015,60		32.594,55			
	Totale	RS	2.017.813,95		819.429,53	1.163.444,21		1.982.873,74		34.940,21	
		CP	2.336.283,00		674.920,81	1.605.115,93		2.280.036,74		56.246,26	
		T	4.354.096,95		1.494.350,34	2.768.560,14		4.262.910,48			
	Servizio 06 03 MANIFESTAZIONI DIVERSE NEL SETTORE SPORTIVO E RICREATIVO										
1060305	TRASFERIMENTI	RS	53.400,00		10.000,00	43.400,00		53.400,00		0,00	
		CP	0,00		0,00	0,00		0,00		0,00	
		T	53.400,00		10.000,00	43.400,00		53.400,00			
	Totale	RS	53.400,00		10.000,00	43.400,00		53.400,00		0,00	
		CP	0,00		0,00	0,00		0,00		0,00	

007

[Handwritten signatures and initials]



COD. E NUMERO	INTERVENTO	RESID. CONSERVATI E STANZIAMENTI DEFINITIVI DI BILANCIO	NUM. RIF.	CONTO TESORIERE		DETERMINAZIONE DEI RESIDUI		IMPEGNI		MINORI RESIDUI O ECONOMIE	
				PAGAMENTI	RESIDUI DA RIPORTARE	RESIDUI DA RIPORTARE	RESIDUI	D=B+C	E=A-D		
	DENOMINAZIONE	RESIDUI A		RESIDUI B	RESIDUI C	RESIDUI	D=B+C	E=A-D			
		COMPETENZA F		COMPETENZA G	COMPETENZA H	COMPETENZA	I=G+H	L=F-I			
		TOTALE M		TOTALE N	AL 31/12 O=C+H	TOTALE	P=D+I				
		T 53.400,00		10.000,00	43.400,00		53.400,00				
	Totale funzione 06	RS 2.071.213,95		829.429,53	1.206.844,21		2.036.273,74	-	34.940,21		
		CP 2.336.283,00		674.920,81	1.605.115,93		2.280.036,74	-	56.246,26		
		T 4.407.496,95		1.504.350,34	2.811.960,14		4.316.310,48				
	07 FUNZIONI NEL CAMPO TURISTICO										
	Servizio 07 01 SERVIZI TURISTICI										
1070101	PERSONALE	RS 7.000,00		0,00	7.000,00		7.000,00		0,00		
		CP 226.313,00		219.325,45	3.963,08		223.288,53	-	3.024,47		
		T 233.313,00		219.325,45	10.963,08		230.288,53				
1070102	ACQUISTO DI BENI DI CONSUMO E/ O DI MATERIE PRIME	RS 15.247,40		5.133,30	10.114,10		15.247,40		0,00		
		CP 2.500,00		0,00	2.000,00		2.000,00	-	500,00		
		T 17.747,40		5.133,30	12.114,10		17.247,40				
1070103	PRESTAZIONI DI SERVIZI	RS 321.742,87		88.335,47	213.407,40		301.742,87	-	20.000,00		
		CP 150.000,00		0,00	149.800,00		149.800,00	-	200,00		
		T 471.742,87		88.335,47	363.207,40		451.542,87				
1070107	IMPOSTE E TASSE	RS 18.361,29		0,00	18.361,29		18.361,29		0,00		
		CP 1.832,00		1.807,16	0,00		1.807,16	-	24,84		
		T 20.193,29		1.807,16	18.361,29		20.168,45				
	Totale	RS 362.351,56		93.468,77	248.882,79		342.351,56	-	20.000,00		
		CP 380.645,00		221.132,61	155.763,08		376.895,69	-	3.749,31		
		T 742.996,56		314.601,38	404.645,87		719.247,25				
	Servizio 07 02 MANIFESTAZIONI TURISTICHE										
1070201	PERSONALE	RS 1.486,00		0,00	1.486,00		1.486,00		0,00		
		CP 80.247,00		79.747,00	0,00		79.747,00	-	500,00		
		T 81.733,00		79.747,00	1.486,00		81.233,00				
1070203	PRESTAZIONI DI SERVIZI	RS 2.223.983,86		417.095,65	1.803.034,09		2.220.129,74	-	3.854,12		
		CP 91.000,00		11.764,83	63.368,30		75.133,13	-	15.866,87		
		T 2.314.983,86		428.860,48	1.866.402,39		2.295.262,87				

DM

[Handwritten signatures and initials]

COD. E NUMERO	INTERVENTO DENOMINAZIONE	RESID. CONSERVATI E STANZIAMENTI DEFINITIVI DI BILANCIO	NUM. RIF.	CONTO TESORIERE		DETERMINAZIONE DEI RESIDUI		IMPEGNI	MINORI RESIDUI O ECONOMIE
				PAGAMENTI	RESIDUI DA RIPORTARE	RESIDUI DA RIPORTARE	RESIDUI		
		RESIDUI A		RESIDUI B	RESIDUI C	RESIDUI D=B+C		E=A-D	
		COMPETENZA F		COMPETENZA G	COMPETENZA H	COMPETENZA I=G+H		L=F-I	
		TOTALE M		TOTALE N	AL 31/12 O=C+H	TOTALE P=D+I			
1070205	TRASFERIMENTI	RS	129.452,00	6.500,00	122.750,00	129.250,00	-	202,00	
		CP	0,00	0,00	0,00	0,00	INS	202,00	
		T	129.452,00	6.500,00	122.750,00	129.250,00		0,00	
1070207	IMPOSTE E TASSE	RS	7.202,13	0,00	7.202,13	7.202,13		0,00	
		CP	5.330,00	5.330,00	0,00	5.330,00		0,00	
		T	12.532,13	5.330,00	7.202,13	12.532,13			
	Totale	RS	2.362.123,99	423.595,65	1.934.472,22	2.358.067,87	-	4.056,12	
		CP	176.577,00	96.841,83	63.368,30	160.210,13	INS	4.056,12	
		T	2.538.700,99	520.437,48	1.997.840,52	2.518.278,00	-	16.366,87	
	Totale funzione 07	RS	2.724.475,55	517.064,42	2.183.355,01	2.700.419,43	-	24.056,12	
		CP	557.222,00	317.974,44	219.131,38	537.105,82	INS	24.056,12	
		T	3.281.697,55	835.038,86	2.402.486,39	3.237.525,25	-	20.116,18	
	08 FUNZIONI NEL CAMPO DELLA VIABILITA' E DEI TRASPORTI								
	Servizio 08 01 VIABILITA', CIRCOLAZIONE STRADALE E SERVIZI CONNESSI								
1080101	PERSONALE	RS	1.500,00	0,00	1.500,00	1.500,00		0,00	
		CP	0,00	0,00	0,00	0,00		0,00	
		T	1.500,00	0,00	1.500,00	1.500,00			
1080102	ACQUISTO DI BENI DI CONSUMO E/O DI MATERIE PRIME	RS	62.957,21	35.066,63	27.890,58	62.957,21		0,00	
		CP	30.000,00	12.263,43	17.720,25	29.983,68	-	16,32	
		T	92.957,21	47.330,06	45.610,83	92.940,89			
1080103	PRESTAZIONI DI SERVIZI	RS	3.258.363,05	1.717.376,42	1.514.178,38	3.231.554,80	-	26.808,25	
		CP	3.287.393,00	0,00	2.967.037,91	2.967.037,91	INS	26.808,25	
		T	6.545.756,05	1.717.376,42	4.481.216,29	6.198.592,71	-	320.355,09	
1080104	UTILIZZO DI BENI DI TERZI	RS	750,00	0,00	750,00	750,00		0,00	
		CP	0,00	0,00	0,00	0,00		0,00	
		T	750,00	0,00	750,00	750,00			
1080105	TRASFERIMENTI	RS	31.773,94	0,00	31.773,94	31.773,94		0,00	
		CP	0,00	0,00	0,00	0,00		0,00	
		T	31.773,94	0,00	31.773,94	31.773,94			

07/11

[Handwritten signatures]



COD. E NUMERO	INTERVENTO DENOMINAZIONE	RESID. CONSERVATI E STANZIAMENTI DEFINITIVI DI BILANCIO	NUM. RIF.	CONTO TESORIERE		DETERMINAZIONE DEI RESIDUI		IMPEGNI	MINORI RESIDUI O ECONOMIE
				PAGAMENTI	RESIDUI DA RIPORTARE	RESIDUI DA RIPORTARE	RESIDUI		
		RESIDUI A		RESIDUI B	RESIDUI C	RESIDUI D=B+C		E=A-D	
		COMPETENZA F		COMPETENZA G	COMPETENZA H	COMPETENZA I=G+H		L=F-I	
		TOTALE M		TOTALE N	AL 31/12 O=C+H	TOTALE P=D+I			
1080106	INTERESSI PASSIVI ED ONERI FIN ANZIARI DIVERSI	RS 0,00 CP 2.789.544,00 T 2.789.544,00		0,00 2.789.543,23 2.789.543,23	0,00 0,00 0,00	0,00 2.789.543,23 2.789.543,23	0,00 -	0,00 0,77	
1080107	IMPOSTE E TASSE	RS 6.264,00 CP 1.000,00 T 7.264,00		0,00 0,00 0,00	6.264,00 0,00 6.264,00	6.264,00 0,00 6.264,00	0,00 -	0,00 1.000,00	
	Totale	RS 3.361.608,20 CP 6.107.937,00 T 9.469.545,20		1.752.443,05 2.801.806,66 4.554.249,71	1.582.356,90 2.984.758,16 4.567.115,06	3.334.799,95 5.786.564,82 9.121.364,77	- INS -	26.808,25 26.808,25 321.372,18	
	Servizio 08 02 ILLUMINAZIONE PUBBLICA E SERVI ZI CONNESSI								
1080201	PERSONALE	RS 6.500,00 CP 202.157,00 T 208.657,00		0,00 198.846,18 198.846,18	6.500,00 3.310,57 9.810,57	6.500,00 202.156,75 208.656,75	0,00 -	0,00 0,25	
1080203	PRESTAZIONI DI SERVIZI	RS 4.883.257,73 CP 4.192.378,00 T 9.075.635,73		4.577.509,08 537,30 4.578.046,38	305.747,39 4.191.619,83 4.497.367,22	4.883.256,47 4.192.157,13 9.075.413,60	- INS -	1,26 1,26 220,87	
1080206	INTERESSI PASSIVI ED ONERI FIN ANZIARI DIVERSI	RS 0,00 CP 236.886,00 T 236.886,00		0,00 236.885,24 236.885,24	0,00 0,00 0,00	0,00 236.885,24 236.885,24	0,00 -	0,00 0,76	
1080207	IMPOSTE E TASSE	RS 19.718,30 CP 11.145,00 T 30.863,30		0,00 11.144,01 11.144,01	19.718,30 0,00 19.718,30	19.718,30 11.144,01 30.862,31	0,00 -	0,00 0,99	
	Totale	RS 4.909.476,03 CP 4.642.566,00 T 9.552.042,03		4.577.509,08 447.412,73 5.024.921,81	331.965,69 4.194.930,40 4.526.896,09	4.909.474,77 4.642.343,13 9.551.817,90	- INS -	1,26 1,26 222,87	
	Servizio 08 03 TRASPORTI PUBBLICI LOCALI E SERVIZI CONNESSI								
1080301	PERSONALE	RS 12.000,00 CP 336.943,00		0,00 333.962,48	12.000,00 2.978,67	12.000,00 336.941,15	0,00 -	0,00 1,85	

DM



COD. E NUMERO	INTERVENTO DENOMINAZIONE	RESID. CONSERVATI E STANZIAMENTI DEFINITIVI DI BILANCIO		NUM. RIF.	CONTO TESORIERE	DETERMINAZIONE DRI RESIDUI		IMPEGNI	MINORI RESIDUI O ECONOMIE	
		RESIDUI	A		PAGAMENTI	RESIDUI DA RIPORTARE	RESIDUI			B
		COMPETENZA	F		COMPETENZA	G	H	COMPETENZA	I=G+H	L=F-I
		TOTALE	M		TOTALE	N	AL 31/12 O=C+H	TOTALE	P=D+I	
		T	348.943,00		333.962,48		14.978,67	348.941,15		
1080302	ACQUISTO DI BENI DI CONSUMO E/ O DI MATERIE PRIME	RS	400,00		0,00		400,00	400,00		0,00
		CP	0,00		0,00		0,00	0,00		0,00
		T	400,00		0,00		400,00	400,00		
1080303	PRESTAZIONI DI SERVIZI	RS	140.000,00		40.000,00		100.000,00	140.000,00		0,00
		CP	340.000,00		0,00		340.000,00	340.000,00		0,00
		T	480.000,00		40.000,00		440.000,00	480.000,00		
1080305	TRASFERIMENTI	RS	168.843,38		112.115,50		47.651,08	159.766,58	-	9.076,80
		CP	300.000,00		86.299,04		212.450,96	298.750,00	-	1.250,00
		T	468.843,38		198.414,54		260.102,04	458.516,58		
1080306	INTERESSI PASSIVI ED ONERI FIN ANZIARI DIVERSI	RS	0,00		0,00		0,00	0,00		0,00
		CP	70.775,00		70.774,08		0,00	70.774,08	-	0,92
		T	70.775,00		70.774,08		0,00	70.774,08		
1080307	IMPOSTE E TASSE	RS	55.259,47		0,00		55.259,47	55.259,47		0,00
		CP	20.275,00		20.274,98		0,00	20.274,98	-	0,02
		T	75.534,47		20.274,98		55.259,47	75.534,45		
	Totale	RS	376.502,85		152.115,50		215.310,55	367.426,05	-	9.076,80
		CP	1.067.993,00		511.310,58		555.429,63	1.066.740,21	-	1.252,79
		T	1.444.495,85		663.426,08		770.740,18	1.434.166,26		
	Totale funzione 08	RS	8.647.587,08		6.482.067,63		2.129.633,14	8.611.700,77	-	35.886,31
		CP	11.818.496,00		3.760.529,97		7.735.118,19	11.495.648,16	-	322.847,84
		T	20.466.083,08		10.242.597,60		9.864.751,33	20.107.348,93		
	09 FUNZIONI RIGUARDANTI LA GESTIO NE DEL TERRITORIO E DELL'AM BIENTE									
	Servizio 09 01 URBANISTICA E GESTIONE DEL TER RITORIO									
1090101	PERSONALE	RS	44.000,00		0,00		44.000,00	44.000,00		0,00
		CP	1.935.033,00		1.920.520,63		14.499,21	1.935.019,84	-	13,16
		T	1.979.033,00		1.920.520,63		58.499,21	1.979.019,84		
1090102	ACQUISTO DI BENI DI CONSUMO E/	RS	7.089,25		2.149,13		4.940,12	7.089,25		0,00

RM



COD. E NUMERO	INTERVENTO DENOMINAZIONE	RESID. CONSERVATI E STANZIAMENTI DEFINITIVI DI BILANCIO	NUM. RIF.	CONTO TESORIERE		DETERMINAZIONE DEI RESIDUI		IMPEGNI		MINORI RESIDUI O ECONOMIE
				PAGAMENTI		RESIDUI DA RIPORTARE		RESIDUI	D=B+C	E=A-D
		RESIDUI	A	RESIDUI	B	RESIDUI	C	RESIDUI	D=B+C	E=A-D
		COMPETENZA	F	COMPETENZA	G	COMPETENZA	H	COMPETENZA	I=G+H	L=F-I
		TOTALE	M	TOTALE	N	AL 31/12	O=C+H	TOTALE	P=D+I	
	O DI MATERIE PRIME	CP	7.000,00		1.878,83	3.793,46		5.672,29		1.327,71
		T	14.089,25		4.027,96	8.733,58		12.761,54		
1090103	PRESTAZIONI DI SERVIZI	RS	1.394.075,95		239.952,58	1.154.123,37		1.394.075,95		0,00
		CP	52.500,00		5.370,75	46.986,80		52.357,55		142,45
		T	1.446.575,95		245.323,33	1.201.110,17		1.446.433,50		
1090107	IMPOSTE E TASSE	RS	201.983,99		0,00	201.983,99		201.983,99		0,00
		CP	118.355,00		117.854,73	0,00		117.854,73		500,27
		T	320.338,99		117.854,73	201.983,99		319.838,72		
1090108	ONERI STRAORDINARI DELLA GE STIONE CORRENTE	RS	138.871,74		0,00	138.871,74		138.871,74		0,00
		CP	1.000,00		0,00	0,00		0,00		1.000,00
		T	139.871,74		0,00	138.871,74		138.871,74		
	Totale	RS	1.786.020,93		242.101,71	1.543.919,22		1.786.020,93		0,00
		CP	2.113.888,00		2.045.624,94	65.279,47		2.110.904,41		2.983,59
		T	3.899.908,93		2.287.726,65	1.609.198,69		3.896.925,34		
	Servizio 09 02 EDILIZIA RESIDENZIALE PUBBLICA LOCALE E PIANI DI EDILIZIA ECO NOMICO-POPOLARE									
1090201	PERSONALE	RS	10.306,72		0,00	10.000,00		10.000,00		306,72
		INS								306,72
		CP	1.048.741,00		1.037.704,66	11.035,00		1.048.739,66		1,34
		T	1.059.047,72		1.037.704,66	21.035,00		1.058.739,66		
1090202	ACQUISTO DI BENI DI CONSUMO E/ O DI MATERIE PRIME	RS	3.618,10		1.733,55	1.751,94		3.485,49		132,61
		INS								132,61
		CP	2.000,00		31,00	1.163,24		1.194,24		805,76
		T	5.618,10		1.764,55	2.915,18		4.679,73		
1090203	PRESTAZIONI DI SERVIZI	RS	391.811,38		194.590,06	196.824,14		391.414,20		397,18
		INS								397,18
		CP	816.200,00		230.516,92	553.434,34		783.951,26		32.248,74
		T	1.208.011,38		425.106,98	750.258,48		1.175.365,46		
1090204	UTILIZZO DI BENI DI TERZI	RS	182.620,35		0,00	182.620,35		182.620,35		0,00
		CP	2.000,00		0,00	1.909,76		1.909,76		90,24
		T	184.620,35		0,00	184.530,11		184.530,11		
1090206	INTERESSI PASSIVI ED ONERI FIN ANZIARI DIVERSI	RS	0,00		0,00	0,00		0,00		0,00
		CP	419.840,00		419.839,47	0,00		419.839,47		0,53
		T	419.840,00		419.839,47	0,00		419.839,47		

mm


[Handwritten signatures and initials]



COD. E NUMERO	INTERVENTO DENOMINAZIONE	RESID. CONSERVATI E STANZIAMENTI DEFINITIVI DI BILANCIO		NUM. RIF.	CONTO TESORIERE PAGAMENTI		DETERMINAZIONE DEI RESIDUI RESIDUI DA RIPORTARE		IMPEGNI		MINORI RESIDUI O ECONOMIE	
		RESIDUI	A		RESIDUI	B	RESIDUI	C	RESIDUI	D=B+C	E=A-D	
		COMPETENZA	F		COMPETENZA	G	COMPETENZA	H	COMPETENZA	I=G+H	L=F-I	
		TOTALE	M		TOTALE	N	AL 31/12	O=C+H	TOTALE	P=D+I		
1090207	IMPOSTE E TASSE	RS	27.040,47			0,00	27.040,47		27.040,47			0,00
		CP	71.067,00			70.066,89	0,00		70.066,89		-	1.000,11
		T	98.107,47			70.066,89	27.040,47		97.107,36			
1090208	ONERI STRAORDINARI DELLA GESTIONE CORRENTE	RS	46.237,88			0,00	46.237,88		46.237,88			0,00
		CP	20.000,00			10.000,00	10.000,00		20.000,00			0,00
		T	66.237,88			10.000,00	56.237,88		66.237,88			
	Totale	RS	661.634,90			196.323,61	464.474,78		660.798,39		-	836,51
		CP	2.379.848,00			1.768.158,94	577.542,34		2.345.701,28		-	34.146,72
		T	3.041.482,90			1.964.482,55	1.042.017,12		3.006.499,67			
	Servizio 09 03 SERVIZI DI PROTEZIONE CIVILE											
1090301	PERSONALE	RS	2.400,00			0,00	2.400,00		2.400,00			0,00
		CP	377.059,00			372.820,96	4.114,06		376.935,02		-	123,98
		T	379.459,00			372.820,96	6.514,06		379.335,02			
1090302	ACQUISTO DI BENI DI CONSUMO E/O DI MATERIE PRIME	RS	300,00			0,00	300,00		300,00			0,00
		CP	300,00			0,00	300,00		300,00			0,00
		T	600,00			0,00	600,00		600,00			
1090303	PRESTAZIONI DI SERVIZI	RS	4.180,49			1.988,00	2.192,49		4.180,49			0,00
		CP	2.300,00			1.500,00	462,00		1.962,00		-	338,00
		T	6.480,49			3.488,00	2.654,49		6.142,49			
1090307	IMPOSTE E TASSE	RS	14.872,43			0,00	14.872,43		14.872,43			0,00
		CP	22.896,00			22.896,00	0,00		22.896,00			0,00
		T	37.768,43			22.896,00	14.872,43		37.768,43			
	Totale	RS	21.752,92			1.988,00	19.764,92		21.752,92			0,00
		CP	402.555,00			397.216,96	4.876,06		402.093,02		-	461,98
		T	424.307,92			399.204,96	24.640,98		423.845,94			
	Servizio 09 04 SERVIZIO IDRICO INTEGRATO											
1090401	PERSONALE	RS	30.500,00			0,00	30.500,00		30.500,00			0,00
		CP	601.758,00			589.686,27	11.521,03		601.207,30		-	550,70
		T	632.258,00			589.686,27	42.021,03		631.707,30			
1090403	PRESTAZIONI DI SERVIZI	RS	17.205.979,34			8.544.162,61	8.661.685,79		17.205.848,40		-	130,94
		CP	22.118.000,00			3.282.074,93	16.332.465,07		19.614.540,00		INS	130,94
											-	2.503.460,00

am

[Handwritten signature]



COD. E NUMERO	INTERVENTO DENOMINAZIONE	RESID. CONSERVATI E STANZIAMENTI DEFINITIVI DI BILANCIO	NUM. RIF.	CONTO TESORIERE		DETERMINAZIONE DEI RESIDUI		IMPEGNI	MINORI RESIDUI O ECONOMIE	
				PAGAMENTI	RESIDUI DA RIPORTARE	RESIDUI DA RIPORTARE	RESIDUI			
		RESIDUI	A	RESIDUI	B	RESIDUI	C	RESIDUI	D=B+C	E=A-D
		COMPETENZA	F	COMPETENZA	G	COMPETENZA	H	COMPETENZA	I=G+H	L=F-I
		TOTALE	M	TOTALE	N	AL 31/12	O=C+H	TOTALE	P=D+I	
		T	39.323.979,34	11.826.237,54		24.994.150,86		36.820.388,40		
1090404	UTILIZZO DI BENI DI TERZI	RS	49.948,37	0,00		49.948,37		49.948,37		0,00
		CP	10.000,00	0,00		10.000,00		10.000,00		0,00
		T	59.948,37	0,00		59.948,37		59.948,37		
1090406	INTERESSI PASSIVI ED ONERI FINANZIARI DIVERSI	RS	0,00	0,00		0,00		0,00		0,00
		CP	940.212,00	940.211,14		0,00		940.211,14	-	0,86
		T	940.212,00	940.211,14		0,00		940.211,14		
1090407	IMPOSTE E TASSE	RS	65.021,97	0,00		65.021,97		65.021,97		0,00
		CP	95,00	94,03		0,00		94,03	-	0,97
		T	65.116,97	94,03		65.021,97		65.116,00		
1090408	ONERI STRAORDINARI DELLA GESTIONE CORRENTE	RS	23.349,02	0,00		23.349,02		23.349,02		0,00
		CP	0,00	0,00		0,00		0,00		0,00
		T	23.349,02	0,00		23.349,02		23.349,02		
	Totale	RS	17.374.798,70	8.544.162,61		8.830.505,15		17.374.667,76	-	130,94
		CP	23.670.065,00	4.812.066,37		16.353.986,10		21.166.052,47	INS	2.504.012,53
		T	41.044.863,70	13.356.228,98		25.184.491,25		38.540.720,23		
	Servizio 09 05 SERVIZIO SMALTIMENTO RIFIUTI									
1090503	PRESTAZIONI DI SERVIZI	RS	20.738.556,52	10.652.239,09		9.987.696,74		20.639.935,83	-	98.620,69
		CP	19.100.200,00	3.949.986,84		15.145.533,87		19.095.520,71	INS	4.679,29
		T	39.838.756,52	14.602.225,93		25.133.230,61		39.735.456,54		
1090505	TRASFERIMENTI	RS	6.000.000,00	0,00		6.000.000,00		6.000.000,00		0,00
		CP	6.700.000,00	0,00		6.686.423,40		6.686.423,40	-	13.576,60
		T	12.700.000,00	0,00		12.686.423,40		12.686.423,40		
1090506	INTERESSI PASSIVI ED ONERI FINANZIARI DIVERSI	RS	0,00	0,00		0,00		0,00		0,00
		CP	27.825,00	27.824,04		0,00		27.824,04	-	0,96
		T	27.825,00	27.824,04		0,00		27.824,04		
1090508	ONERI STRAORDINARI DELLA GESTIONE CORRENTE	RS	1.021.094,32	1.021.093,84		0,00		1.021.093,84	-	0,48
		CP	3.063.282,00	2.042.187,68		1.021.094,32		3.063.282,00	INS	0,48
		T	4.084.376,32	3.063.281,52		1.021.094,32		4.084.375,84	COR	0,00
	Totale	RS	27.759.650,84	11.673.332,93		15.987.696,74		27.661.029,67	-	98.621,17

004

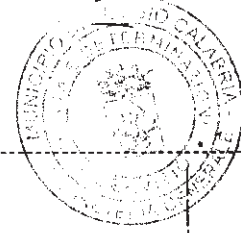
[Handwritten signature]



COD. E NUMERO	INTERVENTO	RESID. CONSERVATI E STANZIAMENTI DEFINITIVI DI BILANCIO	NUM. RIF.	CONTO TESORIERE		DETERMINAZIONE DEI RESIDUI		IMPEGNI	MINORI RESIDUI O ECONOMIE
				PAGAMENTI	RESIDUI DA RIPORTARE	RESIDUI DA RIPORTARE	RESIDUI DA RIPORTARE		
	DENOMINAZIONE	RESIDUI A		RESIDUI B	RESIDUI C	RESIDUI D=B+C		E=A-D	
		COMPETENZA F		COMPETENZA G	COMPETENZA H	COMPETENZA I=G+H		L=F-I	
		TOTALE M		TOTALE N	AL 31/12 O=C+H	TOTALE P=D+I			
		CP 28.891.307,00		6.019.998,56	22.853.051,59	28.873.050,15	INS	98.621,17	
		T 56.650.957,84		17.693.331,49	38.840.748,33	56.534.079,82	COR	18.256,85	
	Servizio 09 06 PARCHI E SERVIZI PER LA TUTELA AMBIENTALE DEL VERDE, ALTRI SERVIZI RELATIVI AL TERRITORIO ED ALL'AMBIENTE								
1090601	PERSONALE	RS 40.046,00		3.953,87	36.017,96	39.971,83	-	74,17	
							INS	74,17	
		CP 1.448.147,00		1.432.023,76	15.623,07	1.447.646,83	-	500,17	
		T 1.488.193,00		1.435.977,63	51.641,03	1.487.618,66			
1090602	ACQUISTO DI BENI DI CONSUMO E/ O DI MATERIE PRIME	RS 58.430,30		16.580,83	41.849,38	58.430,21	-	0,09	
							INS	0,09	
		CP 6.900,00		0,00	5.925,00	5.925,00	-	975,00	
		T 65.330,30		16.580,83	47.774,38	64.355,21			
1090603	PRESTAZIONI DI SERVIZI	RS 1.640.265,52		659.230,81	967.141,46	1.626.372,27	-	13.893,25	
							INS	13.893,25	
		CP 2.738.900,00		60.343,90	2.648.062,10	2.708.406,00	-	30.494,00	
		T 4.379.165,52		719.574,71	3.615.203,56	4.334.778,27			
1090604	UTILIZZO DI BENI DI TERZI	RS 21.740,04		0,00	21.740,04	21.740,04		0,00	
		CP 9.250,00		0,00	9.229,14	9.229,14	-	20,86	
		T 30.990,04		0,00	30.969,18	30.969,18			
1090605	TRASFERIMENTI	RS 12.224,00		2.232,00	9.992,00	12.224,00		0,00	
		CP 30.000,00		0,00	18.378,84	18.378,84	-	11.621,16	
		T 42.224,00		2.232,00	28.370,84	30.602,84			
1090606	INTERESSI PASSIVI ED ONERI FIN ANZIARI DIVERSI	RS 0,00		0,00	0,00	0,00		0,00	
		CP 94.555,00		94.554,95	0,00	94.554,95	-	0,05	
		T 94.555,00		94.554,95	0,00	94.554,95			
1090607	IMPOSTE E TASSE	RS 144.444,80		0,00	144.444,80	144.444,80		0,00	
		CP 89.239,00		85.838,43	1.586,67	87.425,10	-	1.813,90	
		T 233.683,80		85.838,43	146.031,47	231.869,90			
	Totale	RS 1.917.150,66		681.997,51	1.221.185,64	1.903.183,15	-	13.967,51	
		CP 4.416.991,00		1.672.761,04	2.698.804,82	4.371.565,86	INS	13.967,51	
		T 6.334.141,66		2.354.758,55	3.919.990,46	6.274.749,01	-	45.425,14	

BM

Handwritten signatures and initials.



COD. E NUMERO	INTERVENTO	RESID. CONSERVATI E STANZIAMENTI DEFINITIVI DI BILANCIO	NUM. RIF.	CONTO TESORIERE		DETERMINAZIONE DEI RESIDUI		IMPEGNI	MINORI RESIDUI O ECONOMIE	
				PAGAMENTI	RESIDUI DA RIPORTARE	RESIDUI DA RIPORTARE	RESIDUI			
COD. E NUMERO	DENOMINAZIONE	RESIDUI	A	RESIDUI	B	RESIDUI	C	RESIDUI	D=B+C	E=A-D
		COMPETENZA	F	COMPETENZA	G	COMPETENZA	H	COMPETENZA	I=G+H	L=F-I
		TOTALE	M	TOTALE	N	AL 31/12	O=C+H	TOTALE	P=D+I	
	Totale funzione 09	RS	49.521.008,95	21.339.906,37	28.067.546,45	49.407.452,82	-	113.556,13	INS	113.556,13
		CP	61.874.654,00	16.715.826,81	42.553.540,38	59.269.367,19	-	2.605.286,81		
		T	111.395.662,95	38.055.733,18	70.621.086,83	108.676.820,01				
	10 FUNZIONI NEL SETTORE SOCIALE									
	Servizio 10 01 ASILI NIDO, SERVIZI PER L'IN FANZIA E PER I MINORI									
1100102	ACQUISTO DI BENI DI CONSUMO E/ O DI MATERIE PRIME	RS	130,66	0,00	130,66	130,66		0,00		
		CP	150,00	0,00	0,00	0,00	-	150,00		
		T	280,66	0,00	130,66	130,66				
1100103	PRESTAZIONI DI SERVIZI	RS	1.096.769,10	147.628,09	939.560,86	1.087.188,95	-	9.580,15	INS	9.580,15
		CP	507.000,00	410.230,19	0,00	410.230,19	-	96.769,81		
		T	1.603.769,10	557.858,28	939.560,86	1.497.419,14				
1100105	TRASFERIMENTI	RS	770.804,00	611.650,00	101.534,00	713.184,00	-	57.620,00	INS	57.620,00
		CP	840.000,00	13.180,00	691.690,00	704.870,00	-	135.130,00		
		T	1.610.804,00	624.830,00	793.224,00	1.418.054,00				
1100106	INTERESSI PASSIVI ED ONERI FIN ANZIARI DIVERSI	RS	0,00	0,00	0,00	0,00		0,00		
		CP	5.517,00	5.516,59	0,00	5.516,59	-	0,41		
		T	5.517,00	5.516,59	0,00	5.516,59				
	Totale	RS	1.867.703,76	759.278,09	1.041.225,52	1.800.503,61	-	67.200,15	INS	67.200,15
		CP	1.352.667,00	428.926,78	691.690,00	1.120.616,78	-	232.050,22		
		T	3.220.370,76	1.188.204,87	1.732.915,52	2.921.120,39				
	Servizio 10 02 SERVIZI DI PREVENZIONE E RIABI LITAZIONE									
1100203	PRESTAZIONI DI SERVIZI	RS	5.102.736,21	630.602,67	4.265.857,15	4.896.459,82	-	206.276,39	INS	206.276,39
		CP	2.300.000,00	1.034.620,29	1.188.771,86	2.223.392,15	-	76.607,85		
		T	7.402.736,21	1.665.222,96	5.454.629,01	7.119.851,97				
	Totale	RS	5.102.736,21	630.602,67	4.265.857,15	4.896.459,82	-	206.276,39		

D/b



COD. E NUMERO	INTERVENTO	RESID. CONSERVATI E STANZIAMENTI DEFINITIVI DI BILANCIO	NUM. RIF.	CONTO TESORIERE		DETERMINAZIONE DEI RESIDUI		IMPEGNI	MINORI RESIDUI O ECONOMIE
				PAGAMENTI	RESIDUI DA RIPORTARE	RESIDUI DA RIPORTARE	RESIDUI DA RIPORTARE		
DENOMINAZIONE	RESIDUI	A	RESIDUI	B	RESIDUI	C	RESIDUI	D=B+C	E=A-D
	COMPETENZA	F	COMPETENZA	G	COMPETENZA	H	COMPETENZA	I=G+H	L=F-I
TOTALE	M	TOTALE	N	AL 31/12	O=C+H	TOTALE	P=D+I		
		CP	2.300.000,00	1.034.620,29	1.188.771,86	2.223.392,15	INS	206.276,39	
		T	7.402.736,21	1.665.222,96	5.454.629,01	7.119.851,97	-	76.607,85	
	Servizio 10 03 STRUTTURE RESIDENZIALI E DI RI COVERO PER ANZIANI								
1100301	PERSONALE	RS	8.500,00	0,00	8.500,00	8.500,00		0,00	
		CP	39.867,00	39.096,20	169,79	39.265,99	-	601,01	
		T	48.367,00	39.096,20	8.669,79	47.765,99			
1100302	ACQUISTO DI BENI DI CONSUMO E/ O DI MATERIE PRIME	RS	25.641,05	1.614,00	24.026,73	25.640,73	-	0,32	
		CP	4.000,00	0,00	4.000,00	4.000,00	INS	0,32	
		T	29.641,05	1.614,00	28.026,73	29.640,73		0,00	
1100303	PRESTAZIONI DI SERVIZI	RS	30.635,76	0,00	30.635,76	30.635,76		0,00	
		CP	3.000,00	0,00	2.000,00	2.000,00	-	1.000,00	
		T	33.635,76	0,00	32.635,76	32.635,76			
1100306	INTERESSI PASSIVI ED ONERI FIN ANZIARI DIVERSI	RS	0,00	0,00	0,00	0,00		0,00	
		CP	65.751,00	65.750,92	0,00	65.750,92	-	0,08	
		T	65.751,00	65.750,92	0,00	65.750,92			
1100307	IMPOSTE E TASSE	RS	19.340,31	0,00	19.340,31	19.340,31		0,00	
		CP	513,00	394,79	4,50	399,29	-	113,71	
		T	19.853,31	394,79	19.344,81	19.739,60			
	Totale	RS	84.117,12	1.614,00	82.502,80	84.116,80	-	0,32	
		CP	113.131,00	105.241,91	6.174,29	111.416,20	INS	0,32	
		T	197.248,12	106.855,91	88.677,09	195.533,00	-	1.714,80	
	Servizio 10 04 ASSISTENZA, BENEFICENZA PUBBLI CA E SERVIZI DIVERSI ALLA PER SONA								
1100401	PERSONALE	RS	37.841,32	0,00	37.841,32	37.841,32		0,00	
		CP	1.900.574,00	1.879.673,23	20.651,80	1.900.325,03	-	248,97	
		T	1.938.415,32	1.879.673,23	58.493,12	1.938.166,35			
1100402	ACQUISTO DI BENI DI CONSUMO E/ O DI MATERIE PRIME	RS	434,64	109,30	325,34	434,64		0,00	
		CP	500,00	0,00	499,25	499,25	-	0,75	
		T	934,64	109,30	824,59	933,89			

DM

[Handwritten signatures]



COD. E NUMERO	INTERVENTO DENOMINAZIONE	RESID. CONSERVATI E STANZIAMENTI DEFINITIVI DI BILANCIO	NUM. RIF.	CONTO TESORIERE		DETERMINAZIONE DEI RESIDUI		IMPEGNI	MINORI RESIDUI O ECONOMIE
				PAGAMENTI	RESIDUI DA RIPORTARE	RESIDUI DA RIPORTARE	RESIDUI DA RIPORTARE		
		RESIDUI A		RESIDUI B	RESIDUI C	RESIDUI D=B+C		E=A-D	
		COMPETENZA F		COMPETENZA G	COMPETENZA H	COMPETENZA I=G+H		L=F-I	
		TOTALE M		TOTALE N	AL 31/12 O=C+H	TOTALE P=D+I			
1100403	PRESTAZIONI DI SERVIZI	RS	4.005.901,96	1.570.961,00	1.874.292,88	3.445.253,88	-	560.648,08	
		CP	3.913.089,00	564.302,79	2.417.420,85	2.981.723,64	INS	560.648,08	
		T	7.918.990,96	2.135.263,79	4.291.713,73	6.426.977,52	COR	931.365,36	
						6.400,00			
1100404	UTILIZZO DI BENI DI TERZI	RS	79.253,94	0,00	79.253,94	79.253,94	-	0,00	
		CP	27.200,00	0,00	27.174,56	27.174,56	-	25,44	
		T	106.453,94	0,00	106.428,50	106.428,50			
1100405	TRASFERIMENTI	RS	6.979.715,75	909.086,44	6.048.119,25	6.957.205,69	-	22.510,06	
		CP	4.570.000,00	828.279,18	1.144.179,19	1.972.458,37	INS	22.510,06	
		T	11.549.715,75	1.737.365,62	7.192.298,44	8.929.664,06	COR	2.597.541,63	
						119.373,40			
1100406	INTERESSI PASSIVI ED ONERI FIN ANZIARI DIVERSI	RS	0,00	0,00	0,00	0,00	-	0,00	
		CP	13.319,00	13.318,09	0,00	13.318,09	-	0,91	
		T	13.319,00	13.318,09	0,00	13.318,09			
1100407	IMPOSTE E TASSE	RS	192.922,50	0,00	192.922,50	192.922,50	-	0,00	
		CP	116.978,00	116.978,00	0,00	116.978,00	-	0,00	
		T	309.900,50	116.978,00	192.922,50	309.900,50			
	Totale	RS	11.296.070,11	2.480.156,74	8.232.755,23	10.712.911,97	-	583.158,14	
		CP	10.541.660,00	3.402.551,29	3.609.925,65	7.012.476,94	INS	583.158,14	
		T	21.837.730,11	5.882.708,03	11.842.680,88	17.725.388,91	COR	3.529.183,06	
						125.773,40			
	Servizio 10 05 SERVIZIO NECROSCOPICO E CIMITE RIALE								
1100501	PERSONALE	RS	33.500,00	0,00	33.500,00	33.500,00	-	0,00	
		CP	594.723,00	580.831,58	13.890,59	594.722,17	-	0,83	
		T	628.223,00	580.831,58	47.390,59	628.222,17			
1100502	ACQUISTO DI BENI DI CONSUMO B/ O DI MATERIE PRIME	RS	3.314,00	2.750,00	564,00	3.314,00	-	0,00	
		CP	12.000,00	496,42	0,00	496,42	-	11.503,58	
		T	15.314,00	3.246,42	564,00	3.810,42			
1100503	PRESTAZIONI DI SERVIZI	RS	1.153.748,62	1.127.399,86	26.348,76	1.153.748,62	-	0,00	
		CP	2.820.615,00	2.835,00	2.815.970,53	2.818.805,53	-	1.809,47	
		T	3.974.363,62	1.130.234,86	2.842.319,29	3.972.554,15			
1100506	INTERESSI PASSIVI ED ONERI FIN	RS	0,00	0,00	0,00	0,00	-	0,00	

107


[Handwritten signatures]



INTERVENTO	RESID. CONSERVATI E STANZIAMENTI DEFINITIVI DI BILANCIO	NUM. RIF.	CONTO TESORIERE		DETERMINAZIONE DEI RESIDUI		IMPEGNI	MINORI RESIDUI O ECONOMIE
			PAGAMENTI	RESIDUI DA RIPORTARE	RESIDUI DA RIPORTARE	RESIDUI DA RIPORTARE		
COD. E NUMERO	DENOMINAZIONE		RESIDUI	RESIDUI	RESIDUI	RESIDUI	RESIDUI	RESIDUI
		A	B	C	D=B+C	E=A-D		
		F	G	H	I=G+H	L=F-I		
		M	N	O=C+H	P=D+I			
	ANZIARI DIVERSI	CP	126.617,00	126.616,81	0,00	126.616,81	-	0,19
		T	126.617,00	126.616,81	0,00	126.616,81		
1100507	IMPOSTE E TASSE	RS	51.867,44	0,00	51.867,44	51.867,44		0,00
		CP	28.128,00	28.127,22	0,00	28.127,22	-	0,78
		T	79.995,44	28.127,22	51.867,44	79.994,66		
1100508	ONERI STRAORDINARI DELLA GE STIONE CORRENTE	RS	7.695,21	154,94	7.540,27	7.695,21		0,00
		CP	9.500,00	0,00	2.445,58	2.445,58	-	7.054,42
		T	17.195,21	154,94	9.985,85	10.140,79		
	Totale	RS	1.250.125,27	1.130.304,80	119.820,47	1.250.125,27		0,00
		CP	3.591.583,00	738.907,03	2.832.306,70	3.571.213,73	-	20.369,27
		T	4.841.708,27	1.869.211,83	2.952.127,17	4.821.339,00		
	Totale funzione 10	RS	19.600.752,47	5.001.956,30	13.742.161,17	18.744.117,47	-	856.635,00
		CP	17.899.041,00	5.710.247,30	8.328.868,50	14.039.115,80	INS	856.635,00
		T	37.499.793,47	10.712.203,60	22.071.029,67	32.783.233,27	COR	3.859.925,20
	11 FUNZIONI NEL CAMPO DELLO SVI LUPPO ECONOMICO							
	Servizio 11 01 AFFISSIONI E PUBBLICITA'							
1110101	PERSONALE	RS	2.400,00	0,00	2.400,00	2.400,00		0,00
		CP	183.160,00	181.304,49	1.785,05	183.089,54	-	70,46
		T	185.560,00	181.304,49	4.185,05	185.489,54		
1110102	ACQUISTO DI BENI DI CONSUMO E/ O DI MATERIE PRIME	RS	60,64	0,00	60,64	60,64		0,00
		CP	200,00	10,00	108,00	118,00	-	82,00
		T	260,64	10,00	168,64	178,64		
1110103	PRESTAZIONI DI SERVIZI	RS	1.635,24	0,00	1.635,24	1.635,24		0,00
		CP	700,00	0,00	200,00	200,00	-	500,00
		T	2.335,24	0,00	1.835,24	1.835,24		
1110107	IMPOSTE E TASSE	RS	22.251,58	0,00	22.251,58	22.251,58		0,00
		CP	10.384,00	10.383,23	0,00	10.383,23	-	0,77
		T	32.635,58	10.383,23	22.251,58	32.634,81		
	Totale	RS	26.347,46	0,00	26.347,46	26.347,46		0,00
		CP	194.444,00	191.697,72	2.093,05	193.790,77	-	653,23

004

[Handwritten signature]



COD. E NUMERO	INTERVENTO	RESID. CONSERVATI E STANZIAMENTI DEFINITIVI DI BILANCIO	NUM. RIF.	CONTO TESORIERE		DETERMINAZIONE DEI RESIDUI		IMPEGNI	MINORI RESIDUI O ECONOMIE
				PAGAMENTI	RESIDUI DA RIPORTARE	RESIDUI DA RIPORTARE	RESIDUI DA RIPORTARE		
	DENOMINAZIONE	RESIDUI A		RESIDUI B	RESIDUI C	RESIDUI D=B+C		E=A-D	
		COMPETENZA F		COMPETENZA G	COMPETENZA H	COMPETENZA I=G+H		L=F-I	
		TOTALE M		TOTALE N	AL 31/12 O=C+H	TOTALE P=D+I			
		T	220.791,46	191.697,72	28.440,51	220.138,23			
	Servizio 11 02 PIERE, MERCATI, E SERVIZI CON NESSI								
1110201	PERSONALE	RS	7.000,00	0,00	7.000,00	7.000,00		0,00	
		CP	1.376.348,00	1.370.344,88	6.002,13	1.376.347,01	-	0,99	
		T	1.383.348,00	1.370.344,88	13.002,13	1.383.347,01			
1110202	ACQUISTO DI BENI DI CONSUMO E/ O DI MATERIE PRIME	RS	7.694,27	5.770,55	1.923,72	7.694,27		0,00	
		CP	2.400,00	206,70	1.874,02	2.080,72	-	319,28	
		T	10.094,27	5.977,25	3.797,74	9.774,99			
1110203	PRESTAZIONI DI SERVIZI	RS	74.016,44	3.586,00	70.430,44	74.016,44		0,00	
		CP	18.700,00	376,42	17.873,58	18.250,00	-	450,00	
		T	92.716,44	3.962,42	88.304,02	92.266,44			
1110204	UTILIZZO DI BENI DI TERZI	RS	134,28	0,00	134,28	134,28		0,00	
		CP	6.500,00	0,00	6.283,94	6.283,94	-	216,06	
		T	6.634,28	0,00	6.418,22	6.418,22			
1110206	INTERESSI PASSIVI ED ONERI FIN ANZIARI DIVERSI	RS	0,00	0,00	0,00	0,00		0,00	
		CP	8.840,00	8.839,72	0,00	8.839,72	-	0,28	
		T	8.840,00	8.839,72	0,00	8.839,72			
1110207	IMPOSTE E TASSE	RS	58.669,05	0,00	58.669,05	58.669,05		0,00	
		CP	54.769,00	54.768,72	0,00	54.768,72	-	0,28	
		T	113.438,05	54.768,72	58.669,05	113.437,77			
	Totale	RS	147.514,04	9.356,55	138.157,49	147.514,04		0,00	
		CP	1.467.557,00	1.434.536,44	32.033,67	1.466.570,11	-	986,89	
		T	1.615.071,04	1.443.892,99	170.191,16	1.614.084,15			
	Servizio 11 04 SERVIZI RELATIVI ALL'INDUSTRIA								
1110403	PRESTAZIONI DI SERVIZI	RS	14.980,00	0,00	14.980,00	14.980,00		0,00	
		CP	0,00	0,00	0,00	0,00		0,00	
		T	14.980,00	0,00	14.980,00	14.980,00			
	Totale	RS	14.980,00	0,00	14.980,00	14.980,00		0,00	
		CP	0,00	0,00	0,00	0,00		0,00	
		T	14.980,00	0,00	14.980,00	14.980,00			
	Servizio 11 05								

044

[Handwritten signature]



COD. E NUMERO	INTERVENTO	RESID. CONSERVATI E STANZIAMENTI DEFINITIVI DI BILANCIO	NUM. RIF.	CONTO TESORIERE		DETERMINAZIONE DEI RESIDUI		IMPEGNI	MINORI RESIDUI O ECONOMIE
				PAGAMENTI	RESIDUI DA RIPORTARE	RESIDUI DA RIPORTARE	RESIDUI DA RIPORTARE		
	DENOMINAZIONE	RESIDUI A		RESIDUI B	RESIDUI C	RESIDUI D=B+C		E=A-D	
		COMPETENZA F		COMPETENZA G	COMPETENZA H	COMPETENZA I=G+H		L=P-I	
		TOTALE M		TOTALE N	AL 31/12 O=C+H	TOTALE P=D+I			
	SERVIZI RELATIVI AL COMMERCIO								
1110501	PERSONALE	RS 14.645,65		0,00	14.645,65	14.645,65		0,00	
		CP 129.511,00		128.979,80	0,00	128.979,80	-	531,20	
		T 144.156,65		128.979,80	14.645,65	143.625,45			
1110502	ACQUISTO DI BENI DI CONSUMO E/ O DI MATERIE PRIME	RS 1.085,95		0,00	1.085,95	1.085,95		0,00	
		CP 1.000,00		70,48	929,52	1.000,00		0,00	
		T 2.085,95		70,48	2.015,47	2.085,95			
1110503	PRESTAZIONI DI SERVIZI	RS 43.702,01		0,00	40.182,01	40.182,01	-	3.520,00	
		CP 1.300,00		120,00	506,00	626,00	INS	3.520,00	
		T 45.002,01		120,00	40.688,01	40.808,01	-	674,00	
1110504	UTILIZZO DI BENI DI TERZI	RS 150.749,75		0,00	150.749,75	150.749,75		0,00	
		CP 60.300,00		0,00	60.300,00	60.300,00		0,00	
		T 211.049,75		0,00	211.049,75	211.049,75			
1110505	TRASFERIMENTI	RS 120.800,00		0,00	120.800,00	120.800,00		0,00	
		CP 0,00		0,00	0,00	0,00		0,00	
		T 120.800,00		0,00	120.800,00	120.800,00			
1110507	IMPOSTE E TASSE	RS 80.546,77		0,00	80.546,77	80.546,77		0,00	
		CP 6.482,00		6.482,00	0,00	6.482,00		0,00	
		T 87.028,77		6.482,00	80.546,77	87.028,77			
1110508	ONERI STRAORDINARI DELLA GE STIONE CORRENTE	RS 39.766,17		20.150,39	19.615,78	39.766,17		0,00	
		CP 0,00		0,00	0,00	0,00		0,00	
		T 39.766,17		20.150,39	19.615,78	39.766,17			
	Totale	RS 451.296,30		20.150,39	427.625,91	447.776,30	-	3.520,00	
		CP 198.593,00		135.652,28	61.735,52	197.387,80	INS	3.520,00	
		T 649.889,30		155.802,67	489.361,43	645.164,10	-	1.205,20	
	Servizio 11 06 SERVIZI RELATIVI ALL'ARTIGIANA TO								
1110601	PERSONALE	RS 521,97		0,00	521,97	521,97		0,00	
		CP 0,00		0,00	0,00	0,00		0,00	
		T 521,97		0,00	521,97	521,97			
1110605	TRASFERIMENTI	RS 90.000,00		0,00	90.000,00	90.000,00		0,00	
		CP 0,00		0,00	0,00	0,00		0,00	
		T 90.000,00		0,00	90.000,00	90.000,00			


004

h w d



COD. E NUMERO	INTERVENTO		RESID. CONSERVATI E STANZIAMENTI DEFINITIVI DI BILANCIO	NUM. RIF.	CONTO TESORIERE	DETERMINAZIONE DEI RESIDUI		IMPEGNI	MINORI RESIDUI O ECONOMIE
					PAGAMENTI	RESIDUI DA RIPORTARE			
COD. E NUMERO	DENOMINAZIONE		RESIDUI A		RESIDUI B	RESIDUI C	RESIDUI D=B+C		E=A-D
		COMPETENZA F		COMPETENZA G	COMPETENZA H	COMPETENZA I=G+H		L=F-I	
		TOTALE M		TOTALE N	AL 31/12 O=C+H	TOTALE P=D+I			
1110607	IMPOSTE E TASSE	RS	3.547,88		0,00	3.547,88	3.547,88		0,00
		CP	0,00		0,00	0,00	0,00		0,00
		T	3.547,88		0,00	3.547,88	3.547,88		
	Totale	RS	94.069,85		0,00	94.069,85	94.069,85		0,00
		CP	0,00		0,00	0,00	0,00		0,00
		T	94.069,85		0,00	94.069,85	94.069,85		
	Totale funzione 11	RS	734.207,65		29.506,94	701.180,71	730.687,65	-	3.520,00
		CP	1.860.594,00		1.761.886,44	95.862,24	1.857.748,68	INS	3.520,00
		T	2.594.801,65		1.791.393,38	797.042,95	2.588.436,33	-	2.845,32
	Riassunto Titolo I SPESE CORRENTI								
01	FUNZIONI GENERALI DI AMMINI STRAZIONE, DI GESTIONE E DI CONTROLLO	RS	97.509.575,40		17.609.340,45	76.663.034,23	94.272.374,68	-	3.237.200,72
		CP	73.019.338,00		26.139.640,50	31.133.251,73	57.272.892,23	INS	3.090.231,53
		T	170.528.913,40		43.748.980,95	107.796.285,96	151.545.266,91	-	15.746.445,77
							COR	5.200,00	
02	FUNZIONI RELATIVE ALLA GIUSTI ZIA	RS	6.085.790,09		3.236.474,44	2.687.303,40	5.923.777,84	-	162.012,25
		CP	5.671.340,00		0,00	5.521.048,10	5.521.048,10	INS	162.012,25
		T	11.757.130,09		3.236.474,44	8.208.351,50	11.444.825,94	-	150.291,90
							COR	4.165,00	
03	FUNZIONI DI POLIZIA LOCALE	RS	2.844.460,68		373.164,76	2.320.242,67	2.693.407,43	-	151.053,25
		CP	7.955.829,00		7.468.920,31	477.148,29	7.946.068,60	INS	151.053,25
		T	10.800.289,68		7.842.085,07	2.797.390,96	10.639.476,03	-	9.760,40
04	FUNZIONI DI ISTRUZIONE PUBBLI CA	RS	12.262.866,42		3.417.514,21	8.810.625,62	12.228.139,83	-	34.726,59
		CP	13.001.859,00		2.970.784,86	7.919.275,85	10.890.060,71	INS	34.726,59
		T	25.264.725,42		6.388.299,07	16.729.901,47	23.118.200,54	-	2.111.798,29
							COR	716.831,26	
05	FUNZIONI RELATIVE ALLA CULTURA ED AI BENI CULTURALI	RS	4.768.753,59		818.535,89	3.835.120,73	4.653.656,62	-	115.096,97
		CP	3.032.482,00		1.854.705,02	851.888,71	2.706.593,73	INS	115.096,97
		T	7.801.235,59		2.673.240,91	4.687.009,44	7.360.250,35	-	325.888,27
06	FUNZIONI NEL SETTORE SPORTIVO E RICREATIVO	RS	2.071.213,95		829.429,53	1.206.844,21	2.036.273,74	-	34.940,21
		CP	2.336.283,00		674.920,81	1.605.115,93	2.280.036,74	INS	34.940,21
		T	4.407.496,95		1.504.350,34	2.811.960,14	4.316.310,48	-	56.246,26
07	FUNZIONI NEL CAMPO TURISTICO	RS	2.724.475,55		517.064,42	2.183.355,01	2.700.419,43	-	24.056,12
		CP	557.222,00		317.974,44	219.131,38	537.105,82	INS	24.056,12
		T	3.281.697,55		835.038,86	2.402.486,39	3.237.525,25	-	20.116,18


DM



INTERVENTO	RESID. CONSERVATI E STANZIAMENTI DEFINITIVI DI BILANCIO	NUM. RIF.	CONTO TESORIERE		DETERMINAZIONE DEI RESIDUI		IMPEGNI		MINORI RESIDUI O ECONOMIE	
			PAGAMENTI	RESIDUI DA RIPORTARE	RESIDUI DA RIPORTARE	RESIDUI DA RIPORTARE	RESIDUI	D=B+C		
COD. E NUMERO	DENOMINAZIONE		RESIDUI	B	RESIDUI	C	RESIDUI	D=B+C	E=A-D	
			COMPETENZA	F	COMPETENZA	G	COMPETENZA	H	I=G+H	
			TOTALE	M	TOTALE	N	AL 31/12	O=C+H	TOTALE	
								P=D+I		
08	FUNZIONI NEL CAMPO DELLA VIABILITA' E DEI TRASPORTI	RS	8.647.587,08		6.482.067,63		2.129.633,14	8.611.700,77	-	35.886,31
		CP	11.818.496,00		3.760.529,97		7.735.118,19	11.495.648,16	INS	35.886,31
		T	20.466.083,08		10.242.597,60		9.864.751,33	20.107.348,93	-	322.847,84
09	FUNZIONI RIGUARDANTI LA GESTIONE DEL TERRITORIO E DELL'AMBIENTE	RS	49.521.008,95		21.339.906,37		28.067.546,45	49.407.452,82	-	113.556,13
		CP	61.874.654,00		16.715.826,81		42.553.540,38	59.269.367,19	INS	113.556,13
		T	111.395.662,95		38.055.733,18		70.621.086,83	108.676.820,01	-	2.605.286,81
10	FUNZIONI NEL SETTORE SOCIALE	RS	19.600.752,47		5.001.956,30		13.742.161,17	18.744.117,47	-	856.635,00
		CP	17.899.041,00		5.710.247,30		8.328.868,50	14.039.115,80	INS	856.635,00
		T	37.499.793,47		10.712.203,60		22.071.029,67	32.783.233,27	-	3.859.925,20
11	FUNZIONI NEL CAMPO DELLO SVILUPPO ECONOMICO	RS	734.207,65		29.506,94		701.180,71	730.687,65	-	3.520,00
		CP	1.860.594,00		1.761.886,44		95.862,24	1.857.748,68	INS	3.520,00
		T	2.594.801,65		1.791.393,38		797.042,95	2.588.436,33	-	2.845,32
Totale Titolo I			RS	206.770.691,83	59.654.960,94	142.347.047,34	202.002.008,28	-	4.768.683,55	
		CP	199.027.138,00	67.375.436,46	106.440.249,30	173.815.685,76	-	4.621.714,36	INS	4.621.714,36
		T	405.797.829,83	127.030.397,40	248.787.296,64	375.817.694,04	-	25.211.452,24	COR	25.211.452,24
2 TITOLO II SPESE IN CONTO CAPITALE										
01	FUNZIONI GENERALI DI AMMINISTRAZIONE, DI GESTIONE E DI CONTROLLO									
	Servizio 01 01 ORGANI ISTITUZIONALI, PARTECIPAZIONE E DECENTRAMENTO									
2010101	ACQUISIZIONE DI BENI IMMOBILI	RS	2.915.979,87		371.107,10		2.544.864,16	2.915.971,26	-	8,61
		CP	0,00		0,00		0,00	0,00	INS	8,61
		T	2.915.979,87		371.107,10		2.544.864,16	2.915.971,26	-	0,00
2010105	ACQUISIZIONE DI BENI MOBILI, MACCHINE ED ATTREZZATURE TECNICOSCIENTIFICHE	RS	273.238,97		234.466,19		37.875,63	272.341,82	-	897,15
		CP	0,00		0,00		0,00	0,00	INS	897,15
		T	273.238,97		234.466,19		37.875,63	272.341,82	-	0,00
2010108	PARTECIPAZIONI AZIONARIE	RS	249.863,00		130.509,00		119.200,00	249.709,00	-	154,00

DM

h u re



INTERVENTO	RESID. CONSERVATI E STANZIAMENTI DEFINITIVI DI BILANCIO	NUM. RIF.	CONTO TESORIERE		DETERMINAZIONE DEI RESIDUI		MINORI RESIDUI O ECONOMIE	
			PAGAMENTI	RESIDUI DA RIPORTARE	RESIDUI DA RIPORTARE	IMPEGNI		
COD. E NUMERO	DENOMINAZIONE		RESIDUI	RESIDUI	RESIDUI	RESIDUI	D=B+C	E=A-D
	COMPETENZA		COMPETENZA	COMPETENZA	COMPETENZA	COMPETENZA	I=G+H	L=F-I
	TOTALE		TOTALE	AL 31/12	O=C+H	TOTALE	P=D+I	
		CP	180.000,00	0,00	0,00	0,00	INS 154,00	
		T	429.863,00	130.509,00	119.200,00	249.709,00	- 180.000,00	
Totale		RS	3.439.081,84	736.082,29	2.701.939,79	3.438.022,08	- 1.059,76	
		CP	180.000,00	0,00	0,00	0,00	INS 1.059,76	
		T	3.619.081,84	736.082,29	2.701.939,79	3.438.022,08	- 180.000,00	
	Servizio 01 02 SEGRETERIA GENERALE, PERSONA LE, ORGANIZZAZIONE E PROGRAMMA ZIONE							
2010205	ACQUISIZIONE DI BENI MOBILI, MACCHINE ED ATTREZZATURE TECNI CO-SCIENTIFICHE	RS	54.560,23	20.753,52	31.835,88	52.589,40	- 1.970,83	
		CP	0,00	0,00	0,00	0,00	INS 1.970,83	
		T	54.560,23	20.753,52	31.835,88	52.589,40	0,00	
Totale		RS	54.560,23	20.753,52	31.835,88	52.589,40	- 1.970,83	
		CP	0,00	0,00	0,00	0,00	INS 1.970,83	
		T	54.560,23	20.753,52	31.835,88	52.589,40	0,00	
	Servizio 01 03 GESTIONE ECONOMICA, FINANZIA RIA, PROGRAMMAZIONE, PROVVEDI TORATO E CONTROLLO DI GESTIONE							
2010305	ACQUISIZIONE DI BENI MOBILI, MACCHINE ED ATTREZZATURE TECNI CO-SCIENTIFICHE	RS	8.778,00	0,00	8.778,00	8.778,00	0,00	
		CP	0,00	0,00	0,00	0,00	0,00	
		T	8.778,00	0,00	8.778,00	8.778,00	0,00	
Totale		RS	8.778,00	0,00	8.778,00	8.778,00	0,00	
		CP	0,00	0,00	0,00	0,00	0,00	
		T	8.778,00	0,00	8.778,00	8.778,00	0,00	
	Servizio 01 05 GESTIONE DEI BENI DEMANIALI E PATRIMONIALI							
2010501	ACQUISIZIONE DI BENI IMMOBILI	RS	30.598,02	0,00	29.481,38	29.481,38	- 1.116,64	
		CP	0,00	0,00	0,00	0,00	INS 1.116,64	
		T	30.598,02	0,00	29.481,38	29.481,38	0,00	

mm

hll
x



INTERVENTO	RESID. CONSERVATI E STANZIAMENTI DEFINITIVI DI BILANCIO	NUM. RIF.	CONTO TESORIERE		DETERMINAZIONE DEI RESIDUI		IMPEGNI		MINORI RESIDUI O ECONOMIE
			PAGAMENTI	RESIDUI DA RIPORTARE	RESIDUI DA RIPORTARE	RESIDUI DA RIPORTARE	RESIDUI DA RIPORTARE	RESIDUI DA RIPORTARE	
COD. E NUMERO	DENOMINAZIONE	RESIDUI A	RESIDUI B	RESIDUI C	RESIDUI D	RESIDUI E	RESIDUI F	RESIDUI G	RESIDUI H
	COMPETENZA F	COMPETENZA G	COMPETENZA H	COMPETENZA I	COMPETENZA J	COMPETENZA K	COMPETENZA L	COMPETENZA M	COMPETENZA N
	TOTALE M	TOTALE N	AL 31/12 O=C+H	TOTALE P=D+I					
2010502	ESPROPRI E SERVITU' ONEROSE	RS 237.745,83 CP 600.000,00 T 837.745,83	0,00 0,00 0,00	237.745,83 317.851,50 555.597,33	237.745,83 317.851,50 555.597,33	237.745,83 317.851,50 555.597,33	237.745,83 317.851,50 555.597,33	237.745,83 317.851,50 555.597,33	0,00 - 282.148,50 - 282.148,50
	Totale	RS 268.343,85 CP 600.000,00 T 868.343,85	0,00 0,00 0,00	267.227,21 317.851,50 585.078,71	267.227,21 317.851,50 585.078,71	267.227,21 317.851,50 585.078,71	267.227,21 317.851,50 585.078,71	267.227,21 317.851,50 585.078,71	- 1.116,64 INS 1.116,64 - 282.148,50
	Servizio 01 06 UFFICIO TECNICO								
2010605	ACQUISIZIONE DI BENI MOBILI, MACCHINE ED ATTREZZATURE TECNI CO-SCIENTIFICHE	RS 15.206,39 CP 0,00 T 15.206,39	722,00 0,00 722,00	14.484,39 0,00 14.484,39	14.484,39 0,00 14.484,39	14.484,39 0,00 14.484,39	14.484,39 0,00 14.484,39	14.484,39 0,00 14.484,39	0,00 0,00 0,00
	Totale	RS 15.206,39 CP 0,00 T 15.206,39	722,00 0,00 722,00	14.484,39 0,00 14.484,39	14.484,39 0,00 14.484,39	14.484,39 0,00 14.484,39	14.484,39 0,00 14.484,39	14.484,39 0,00 14.484,39	0,00 0,00 0,00
	Servizio 01 07 ANAGRAFE, STATO CIVILE, ELETTORALE, LEVA E SERVIZIO STATISTICO								
2010701	ACQUISIZIONE DI BENI IMMOBILI	RS 0,00 CP 3.000.000,00 T 3.000.000,00	0,00 0,00 0,00	0,00 0,00 0,00	0,00 0,00 0,00	0,00 0,00 0,00	0,00 0,00 0,00	0,00 0,00 0,00	0,00 - 3.000.000,00 - 3.000.000,00
	Totale	RS 0,00 CP 3.000.000,00 T 3.000.000,00	0,00 0,00 0,00	0,00 0,00 0,00	0,00 0,00 0,00	0,00 0,00 0,00	0,00 0,00 0,00	0,00 0,00 0,00	0,00 - 3.000.000,00 - 3.000.000,00
	Servizio 01 08 ALTRI SERVIZI GENERALI								
2010801	ACQUISIZIONE DI BENI IMMOBILI	RS 11.909.619,28 CP 217.563,40 T 12.127.182,68	248.189,35 28.587,24 276.776,59	11.661.429,93 114.278,69 11.775.708,62	11.661.429,93 114.278,69 11.775.708,62	11.661.429,93 114.278,69 11.775.708,62	11.661.429,93 114.278,69 11.775.708,62	11.661.429,93 114.278,69 11.775.708,62	0,00 - 74.697,47 - 74.697,47
2010805	ACQUISIZIONE DI BENI MOBILI, MACCHINE ED ATTREZZATURE TECNI CO-SCIENTIFICHE	RS 13.076,84 CP 0,00 T 13.076,84	0,00 0,00 0,00	13.076,84 0,00 13.076,84	13.076,84 0,00 13.076,84	13.076,84 0,00 13.076,84	13.076,84 0,00 13.076,84	13.076,84 0,00 13.076,84	0,00 0,00 0,00

024

[Handwritten signature]



INTERVENTO	RESID. CONSERVATI E STANZIAMENTI DEFINITIVI DI BILANCIO	NUM. RIF.	CONTO TESORIERE		DETERMINAZIONE DEI RESIDUI		IMPEGNI	MINORI RESIDUI O ECONOMIE
			PAGAMENTI	RESIDUI DA RIPORTARE	RESIDUI DA RIPORTARE	RESIDUI DA RIPORTARE		
COD. E NUMERO	DENOMINAZIONE		RESIDUI	RESIDUI	RESIDUI	RESIDUI	RESIDUI	RESIDUI
			A	B	C	D=B+C	E=A-D	
			COMPETENZA	COMPETENZA	COMPETENZA	COMPETENZA	I=G+H	L=F-I
			TOTALE	TOTALE	AL 31/12	O=C+H	TOTALE	P=D+I
2010807	TRASFERIMENTI DI CAPITALE	RS	665.000,00	0,00	665.000,00	665.000,00	0,00	
		CP	0,00	0,00	0,00	0,00	0,00	
		T	665.000,00	0,00	665.000,00	665.000,00	0,00	
2010810	CONCESSIONI DI CREDITI E ANTI CIPAZIONI	RS	0,00	0,00	0,00	0,00	0,00	
		CP	74.000.000,00	0,00	0,00	0,00	- 74.000.000,00	
		T	74.000.000,00	0,00	0,00	0,00	0,00	
	Totale	RS	12.587.696,12	248.189,35	12.339.506,77	12.587.696,12	0,00	
		CP	74.217.563,40	28.587,24	114.278,69	142.865,93	- 74.074.697,47	
		T	86.805.259,52	276.776,59	12.453.785,46	12.730.562,05		
	Totale funzione 01	RS	16.373.666,43	1.005.747,16	15.363.772,04	16.369.519,20	- 4.147,23	
		CP	77.997.563,40	28.587,24	432.130,19	460.717,43	- 77.536.845,97	
		T	94.371.229,83	1.034.334,40	15.795.902,23	16.830.236,63		
	02 FUNZIONI RELATIVE ALLA GIUSTI ZIA							
	Servizio 02 01 UFFICI GIUDIZIARI							
2020101	ACQUISIZIONE DI BENI IMMOBILI	RS	38.156.343,85	13.214.237,89	24.942.105,96	38.156.343,85	0,00	
		CP	0,00	0,00	0,00	0,00	0,00	
		T	38.156.343,85	13.214.237,89	24.942.105,96	38.156.343,85	0,00	
	Totale	RS	38.156.343,85	13.214.237,89	24.942.105,96	38.156.343,85	0,00	
		CP	0,00	0,00	0,00	0,00	0,00	
		T	38.156.343,85	13.214.237,89	24.942.105,96	38.156.343,85	0,00	
	Totale funzione 02	RS	38.156.343,85	13.214.237,89	24.942.105,96	38.156.343,85	0,00	
		CP	0,00	0,00	0,00	0,00	0,00	
		T	38.156.343,85	13.214.237,89	24.942.105,96	38.156.343,85	0,00	
	03 FUNZIONI DI POLIZIA LOCALE							
	Servizio 03 01 POLIZIA MUNICIPALE							
2030105	ACQUISIZIONE DI BENI MOBILI, MACCHINE ED ATTRAZZATURE TECNI CO-SCIENTIFICHE	RS	83.337,70	0,00	83.337,70	83.337,70	0,00	
		CP	0,00	0,00	0,00	0,00	0,00	
		T	83.337,70	0,00	83.337,70	83.337,70	0,00	

D.M.



INTERVENTO	RESID. CONSERVATI E STANZIAMENTI DEFINITIVI DI BILANCIO	NUM. RIF.	CONTO TESORIERE		DETERMINAZIONE DEI RESIDUI		IMPEGNI		MINORI RESIDUI O ECONOMIE
			PAGAMENTI	RESIDUI DA RIPORTARE	RESIDUI DA RIPORTARE	RESIDUI	D=B+C	E=A-D	
COD. E NUMERO	DENOMINAZIONE		RESIDUI	RESIDUI	RESIDUI	RESIDUI	RESIDUI	RESIDUI	E=A-D
			COMPETENZA	COMPETENZA	COMPETENZA	COMPETENZA	COMPETENZA	COMPETENZA	L=P-I
			TOTALE	TOTALE	AL 31/12	TOTALE	TOTALE	TOTALE	
2030106	INCARICHI PROFESSIONALI ESTERNI	RS	100.000,00	0,00	100.000,00	100.000,00	0,00		
		CP	0,00	0,00	0,00	0,00	0,00		
		T	100.000,00	0,00	100.000,00	100.000,00	0,00		
	Totale	RS	183.337,70	0,00	183.337,70	183.337,70	0,00		
		CP	0,00	0,00	0,00	0,00	0,00		
		T	183.337,70	0,00	183.337,70	183.337,70	0,00		
	Totale funzione 03	RS	183.337,70	0,00	183.337,70	183.337,70	0,00		
		CP	0,00	0,00	0,00	0,00	0,00		
		T	183.337,70	0,00	183.337,70	183.337,70	0,00		
	04 FUNZIONI DI ISTRUZIONE PUBBLICA								
	Servizio 04 01 SCUOLA MATERNA								
2040101	ACQUISIZIONE DI BENI IMMOBILI	RS	897.379,04	21.400,00	875.979,04	897.379,04	0,00		
		CP	0,00	0,00	0,00	0,00	0,00		
		T	897.379,04	21.400,00	875.979,04	897.379,04	0,00		
2040105	ACQUISIZIONE DI BENI MOBILI, MACCHINE ED ATTREZZATURE TECNICHE SCIENTIFICHE	RS	172.986,58	2.613,60	170.362,98	172.976,58	-	10,00	
		CP	28.331,00	0,00	5.182,37	5.182,37	-	23.148,63	
		T	201.317,58	2.613,60	175.545,35	178.158,95	-	33.158,63	
	Totale	RS	1.070.365,62	24.013,60	1.046.342,02	1.070.355,62	-	43.158,63	
		CP	28.331,00	0,00	5.182,37	5.182,37	-	23.148,63	
		T	1.098.696,62	24.013,60	1.051.524,39	1.075.537,99	-	66.307,26	
	Servizio 04 02 ISTRUZIONE ELEMENTARE								
2040201	ACQUISIZIONE DI BENI IMMOBILI	RS	3.531.263,00	216.645,07	3.313.770,87	3.530.415,94	-	847,06	
		CP	708.744,00	0,00	0,00	0,00	-	708.744,00	
		T	4.240.007,00	216.645,07	3.313.770,87	3.530.415,94	-	1.555.788,06	
2040205	ACQUISIZIONE DI BENI MOBILI, MACCHINE ED ATTREZZATURE TECNICHE SCIENTIFICHE	RS	68.825,34	23.587,17	45.238,17	68.825,34	-	0,00	
		CP	10.000,00	0,00	9.540,02	9.540,02	-	459,98	
		T	78.825,34	23.587,17	54.778,19	78.365,36	-	459,98	

AM



INTERVENTO	RESID. CONSERVATI E STANZIAMENTI DEFINITIVI DI BILANCIO	NUM. RIF.	CONTO TESORIERE		DETERMINAZIONE DEI RESIDUI		IMPEGNI		MINORI RESIDUI O ECONOMIE	
			PAGAMENTI	RESIDUI DA RIPORTARE	RESIDUI DA RIPORTARE	RESIDUI DA RIPORTARE	RESIDUI DA RIPORTARE	RESIDUI DA RIPORTARE		
COD. E NUMERO	DENOMINAZIONE		RESIDUI	RESIDUI	RESIDUI	RESIDUI	RESIDUI	RESIDUI	RESIDUI	RESIDUI
		A	B	C	D=B+C	E=A-D				
	COMPETENZA	F	COMPETENZA	COMPETENZA	COMPETENZA	COMPETENZA	L=P-I			
	TOTALE	M	TOTALE	AL 31/12	O=C+H	TOTALE	P=D+I			
	Totale	RS	3.600.088,34	240.232,24	3.359.009,04	3.599.241,28	-	847,06		
		CP	718.744,00	0,00	9.540,02	9.540,02	INS	847,06		
		T	4.318.832,34	240.232,24	3.368.549,06	3.608.781,30	-	709.203,98		
	Servizio 04 03 ISTRUZIONE MEDIA									
2040301	ACQUISIZIONE DI BENI IMMOBILI	RS	976.905,98	87.663,85	888.832,95	976.496,80	-	409,18		
		CP	1.520.770,00	0,00	0,00	0,00	INS	409,18		
		T	2.497.675,98	87.663,85	888.832,95	976.496,80	-	1.520.770,00		
2040305	ACQUISIZIONE DI BENI MOBILI, MACCHINE ED ATTREZZATURE TECNICHE CO-SCIENTIFICHE	RS	80.348,34	35.000,00	45.348,34	80.348,34	-	0,00		
		CP	10.000,00	0,00	8.316,00	8.316,00	-	1.684,00		
		T	90.348,34	35.000,00	53.664,34	88.664,34				
	Totale	RS	1.057.254,32	122.663,85	934.181,29	1.056.845,14	-	409,18		
		CP	1.530.770,00	0,00	8.316,00	8.316,00	INS	409,18		
		T	2.588.024,32	122.663,85	942.497,29	1.065.161,14	-	1.522.454,00		
	Servizio 04 04 ISTRUZIONE SECONDARIA SUPERIORE									
2040401	ACQUISIZIONE DI BENI IMMOBILI	RS	25.883,93	0,00	25.883,93	25.883,93	-	0,00		
		CP	0,00	0,00	0,00	0,00	-	0,00		
		T	25.883,93	0,00	25.883,93	25.883,93				
	Totale	RS	25.883,93	0,00	25.883,93	25.883,93	-	0,00		
		CP	0,00	0,00	0,00	0,00	-	0,00		
		T	25.883,93	0,00	25.883,93	25.883,93				
	Servizio 04 05 ASSISTENZA SCOLASTICA, TRASPORTO, REFEZIONE E ALTRI SERVIZI									
2040505	ACQUISIZIONE DI BENI MOBILI, MACCHINE ED ATTREZZATURE TECNICHE CO-SCIENTIFICHE	RS	0,00	0,00	0,00	0,00	-	0,00		
		CP	744.569,00	0,00	0,00	0,00	-	744.569,00		
		T	744.569,00	0,00	0,00	0,00				
	Totale	RS	0,00	0,00	0,00	0,00	-	0,00		
		CP	744.569,00	0,00	0,00	0,00	-	744.569,00		
		T	744.569,00	0,00	0,00	0,00				

DM



COD. E NUMERO	INTERVENTO DENOMINAZIONE	RESID. CONSERVATI E STANZIAMENTI DEFINITIVI DI BILANCIO	NUM. RIF.	CONTO TESORIERE		DETERMINAZIONE DEI RESIDUI		MINORI RESIDUI O ECONOMIE	
				PAGAMENTI	RESIDUI DA RIPORTARE	IMPEGNI			
		RESIDUI A		RESIDUI B	RESIDUI C	RESIDUI D=B+C		E=A-D	
		COMPETENZA F		COMPETENZA G	COMPETENZA H	COMPETENZA I=G+H		L=F-I	
		TOTALE M		TOTALE N	AL 31/12 O=C+H	TOTALE P=D+I			
	Totale funzione 04	RS 5.753.592,21		386.909,69	5.365.416,28	5.752.325,97	-	1.266,24	
		CP 3.022.414,00		0,00	23.038,39	23.038,39	INS	1.266,24	
		T 8.776.006,21		386.909,69	5.388.454,67	5.775.364,36	-	2.999.375,61	
	05 FUNZIONI RELATIVE ALLA CULTURA ED AI BENI CULTURALI								
	Servizio 05 01 BIBLIOTECHE, MUSEI E PINACOTE CHE								
2050101	ACQUISIZIONE DI BENI IMMOBILI	RS 8.129.987,98		544.711,13	7.585.276,60	8.129.987,73	-	0,25	
		CP 178.500,00		0,00	178.500,00	178.500,00	INS	0,25	
		T 8.308.487,98		544.711,13	7.763.776,60	8.308.487,73	-	0,00	
2050105	ACQUISIZIONE DI BENI MOBILI, MACCHINE ED ATTREZZATURE TECNI CO-SCIENTIFICHE	RS 5.857,48		0,00	5.857,48	5.857,48		0,00	
		CP 33.000,00		0,00	33.000,00	33.000,00		0,00	
		T 38.857,48		0,00	38.857,48	38.857,48		0,00	
2050107	TRASFERIMENTI DI CAPITALE	RS 9.342,10		0,00	9.342,10	9.342,10		0,00	
		CP 0,00		0,00	0,00	0,00		0,00	
		T 9.342,10		0,00	9.342,10	9.342,10		0,00	
	Totale	RS 8.145.187,56		544.711,13	7.600.476,18	8.145.187,31	-	0,25	
		CP 211.500,00		0,00	211.500,00	211.500,00	INS	0,25	
		T 8.356.687,56		544.711,13	7.811.976,18	8.356.687,31		0,00	
	Servizio 05 02 TEATRI, ATTIVITA' CULTURALI E SERVIZI DIVERSI NEL SETTORE CULTURALE								
2050201	ACQUISIZIONE DI BENI IMMOBILI	RS 3.220.382,68		0,00	3.220.382,68	3.220.382,68		0,00	
		CP 1.010.000,00		0,00	300.000,00	300.000,00	-	710.000,00	
		T 4.230.382,68		0,00	3.520.382,68	3.520.382,68			
2050205	ACQUISIZIONE DI BENI MOBILI, MACCHINE ED ATTREZZATURE TECNI CO-SCIENTIFICHE	RS 93.184,74		9.000,00	84.184,74	93.184,74		0,00	
		CP 0,00		0,00	0,00	0,00		0,00	
		T 93.184,74		9.000,00	84.184,74	93.184,74		0,00	
	Totale	RS 3.313.567,42		9.000,00	3.304.567,42	3.313.567,42		0,00	

Drk


[Handwritten signatures]



INTERVENTO	RESID. CONSERVATI E STANZIAMENTI DEFINITIVI DI BILANCIO	NUM. RIF.	CONTO TESORIERE		DETERMINAZIONE DEI RESIDUI		IMPEGNI		MINORI RESIDUI O ECONOMIE		
			PAGAMENTI	RESIDUI DA RIPORTARE	RESIDUI DA RIPORTARE	RESIDUI DA RIPORTARE	RESIDUI DA RIPORTARE	RESIDUI DA RIPORTARE			
COD. E NUMERO	DENOMINAZIONE	RESIDUI A	RESIDUI B	RESIDUI C	RESIDUI D=B+C	RESIDUI E=A-D	COMPETENZA F	COMPETENZA G	COMPETENZA H	COMPETENZA I=G+H	COMPETENZA L=F-I
		TOTALE M	TOTALE N	AL 31/12 O=C+H	TOTALE P=D+I						
		CP 1.010.000,00	0,00	300.000,00	300.000,00	- 710.000,00					
		T 4.323.567,42	9.000,00	3.604.567,42	3.613.567,42						
	Totale funzione 05	RS 11.458.754,98	553.711,13	10.905.043,60	11.458.754,73	- 0,25					
						INS 0,25					
		CP 1.221.500,00	0,00	511.500,00	511.500,00	- 710.000,00					
		T 12.680.254,98	553.711,13	11.416.543,60	11.970.254,73						
	06										
	FUNZIONI NEL SETTORE SPORTIVO E RICREATIVO										
	Servizio 06 02										
	STADIO COMUNALE, PALAZZO DELLO SPORT ED ALTRI IMPIANTI										
2060201	ACQUISIZIONE DI BENI IMMOBILI	RS 13.201.275,26	1.320.410,40	11.866.611,87	13.187.022,27	- 14.252,99					
						INS 14.252,99					
		CP 0,00	0,00	0,00	0,00	0,00					
		T 13.201.275,26	1.320.410,40	11.866.611,87	13.187.022,27						
2060205	ACQUISIZIONE DI BENI MOBILI, MACCHINE ED ATTREZZATURE TECNICI CO-SCIENIFICHE	RS 3.950,00	0,00	3.950,00	3.950,00	0,00					
		CP 0,00	0,00	0,00	0,00	0,00					
		T 3.950,00	0,00	3.950,00	3.950,00						
	Totale	RS 13.205.225,26	1.320.410,40	11.870.561,87	13.190.972,27	- 14.252,99					
						INS 14.252,99					
		CP 0,00	0,00	0,00	0,00	0,00					
		T 13.205.225,26	1.320.410,40	11.870.561,87	13.190.972,27						
	Servizio 06 03										
	MANIFESTAZIONI DIVERSE NEL SET TORE SPORTIVO E RICREATIVO										
2060301	ACQUISIZIONE DI BENI IMMOBILI	RS 10.000.000,00	0,00	5.000.000,00	5.000.000,00	- 5.000.000,00					
						INS 5.000.000,00					
		CP 0,00	0,00	0,00	0,00	0,00					
		T 10.000.000,00	0,00	5.000.000,00	5.000.000,00						
	Totale	RS 10.000.000,00	0,00	5.000.000,00	5.000.000,00	- 5.000.000,00					
						INS 5.000.000,00					
		CP 0,00	0,00	0,00	0,00	0,00					
		T 10.000.000,00	0,00	5.000.000,00	5.000.000,00						
	Totale funzione 06	RS 23.205.225,26	1.320.410,40	16.870.561,87	18.190.972,27	- 5.014.252,99					
						INS 5.014.252,99					

DM

[Handwritten signatures]



COD. E NUMERO	INTERVENTO DENOMINAZIONE	RESID. CONSERVATI E STANZIAMENTI DEFINITIVI DI BILANCIO	NUM. RIF.	CONTO TESORIERE		DETERMINAZIONE DEI RESIDUI		IMPEGNI	MINORI RESIDUI O ECONOMIE
				PAGAMENTI	RESIDUI DA RIPORTARE	RESIDUI DA RIPORTARE	RESIDUI		
		RESIDUI A		RESIDUI B	RESIDUI C	RESIDUI	D=B+C	E-A-D	
		COMPETENZA F		COMPETENZA G	COMPETENZA H	COMPETENZA	I=G+H	L=F-I	
		TOTALE M		TOTALE N	AL 31/12 O=C+H	TOTALE	P=D+I		
		CP 0,00		0,00	0,00	0,00	0,00	0,00	
		T 23.205.225,26		1.320.410,40	16.870.561,87	18.190.972,27			
	07 FUNZIONI NEL CAMPO TURISTICO								
	Servizio 07 01 SERVIZI TURISTICI								
2070101	ACQUISIZIONE DI BENI IMMOBILI	RS 0,00		0,00	0,00	0,00	0,00	0,00	
		CP 25.000.000,00		0,00	0,00	0,00	0,00	- 25.000.000,00	
		T 25.000.000,00		0,00	0,00	0,00	0,00		
	Totale	RS 0,00		0,00	0,00	0,00	0,00	0,00	
		CP 25.000.000,00		0,00	0,00	0,00	0,00	- 25.000.000,00	
		T 25.000.000,00		0,00	0,00	0,00	0,00		
	Totale funzione 07	RS 0,00		0,00	0,00	0,00	0,00	0,00	
		CP 25.000.000,00		0,00	0,00	0,00	0,00	- 25.000.000,00	
		T 25.000.000,00		0,00	0,00	0,00	0,00		
	08 FUNZIONI NEL CAMPO DELLA VIABILITA' E DEI TRASPORTI								
	Servizio 08 01 VIABILITA', CIRCOLAZIONE STRADALE E SERVIZI CONNESSI								
2080101	ACQUISIZIONE DI BENI IMMOBILI	RS 73.374.039,77		2.789.207,72	64.617.944,31	67.407.152,03		- 5.966.887,74	
		CP 32.900.000,00		0,00	28.815.707,22	28.815.707,22		- 4.084.292,78	INS 5.966.887,74
		T 106.274.039,77		2.789.207,72	93.433.651,53	96.222.859,25	COR 965.707,22		
	Totale	RS 73.374.039,77		2.789.207,72	64.617.944,31	67.407.152,03		- 5.966.887,74	INS 5.966.887,74
		CP 32.900.000,00		0,00	28.815.707,22	28.815.707,22		- 4.084.292,78	
		T 106.274.039,77		2.789.207,72	93.433.651,53	96.222.859,25	COR 965.707,22		
	Servizio 08 02 ILLUMINAZIONE PUBBLICA E SERVIZI CONNESSI								
2080201	ACQUISIZIONE DI BENI IMMOBILI	RS 2.739.732,01		471.327,48	1.735.726,45	2.207.053,93		- 532.678,08	

my

[Handwritten signatures]



COD. E NUMERO	INTERVENTO	RESID. CONSERVATI E STANZIAMENTI DEFINITIVI DI BILANCIO	NUM. RIP.	CONTO TESORIERE		DETERMINAZIONE DEI RESIDUI		IMPEGNI		MINORI RESIDUI O ECONOMIE	
				PAGAMENTI	RESIDUI DA RIPORTARE	RESIDUI DA RIPORTARE	RESIDUI DA RIPORTARE	RESIDUI	RESIDUI		
	DENOMINAZIONE	RESIDUI A		RESIDUI B	RESIDUI C	RESIDUI D	RESIDUI E	RESIDUI F	RESIDUI G	RESIDUI H	RESIDUI I
		COMPETENZA F		COMPETENZA G	COMPETENZA H	COMPETENZA I	COMPETENZA J	COMPETENZA K	COMPETENZA L	COMPETENZA M	COMPETENZA N
		TOTALE M		TOTALE N	AL 31/12 O=C+H	TOTALE P	TOTALE Q	TOTALE R	TOTALE S	TOTALE T	TOTALE U
		CP 247.171,00		0,00	247.171,00	247.171,00					INS 532.678,08
		T 2.986.903,01		471.327,48	1.982.897,45	2.454.224,93					0,00
	Totale	RS 2.739.732,01		471.327,48	1.735.726,45	2.207.053,93					- 532.678,08
		CP 247.171,00		0,00	247.171,00	247.171,00					INS 532.678,08
		T 2.986.903,01		471.327,48	1.982.897,45	2.454.224,93					0,00
	Servizio 08 03 TRASPORTI PUBBLICI LOCALI E SERVIZI CONNESSI										
2080301	ACQUISIZIONE DI BENI IMMOBILI	RS 474.813,57		0,00	474.813,57	474.813,57					0,00
		CP 0,00		0,00	0,00	0,00					0,00
		T 474.813,57		0,00	474.813,57	474.813,57					
	Totale	RS 474.813,57		0,00	474.813,57	474.813,57					0,00
		CP 0,00		0,00	0,00	0,00					0,00
		T 474.813,57		0,00	474.813,57	474.813,57					
	Totale funzione 08	RS 76.588.585,35		3.260.535,20	66.828.484,33	70.089.019,53					- 6.499.565,82
		CP 33.147.171,00		0,00	29.062.878,22	29.062.878,22					INS 6.499.565,82
		T 109.735.756,35		3.260.535,20	95.891.362,55	99.151.897,75					- 4.084.292,78
	09 FUNZIONI RIGUARDANTI LA GESTIONE DEL TERRITORIO E DELL'AMBIENTE										
	Servizio 09 01 URBANISTICA E GESTIONE DEL TERRITORIO										
2090101	ACQUISIZIONE DI BENI IMMOBILI	RS 102.019.983,71		4.167.489,21	46.863.000,85	51.030.490,06					- 50.989.493,65
		CP 980.000,00		0,00	104.741,30	104.741,30					INS 50.989.493,65
		T 102.999.983,71		4.167.489,21	46.967.742,15	51.135.231,36					- 875.258,70
2090105	ACQUISIZIONE DI BENI MOBILI, MACCHINE ED ATTREZZATURE TECNICHE SCIENTIFICHE	RS 3.560,00		0,00	3.560,00	3.560,00					0,00
		CP 0,00		0,00	0,00	0,00					0,00
		T 3.560,00		0,00	3.560,00	3.560,00					
2090106	INCARICHI PROFESSIONALI ESTER	RS 1.564.033,77		49.400,00	1.514.629,77	1.564.029,77					- 4,00

DM

h le d



COD. E NUMERO	INTERVENTO	RESID. CONSERVATI E STANZIAMENTI DEFINITIVI DI BILANCIO	NUM. RIF.	CONTO TESORIERE		DETERMINAZIONE DEI RESIDUI		IMPEGNI	MINORI RESIDUI O ECONOMIE
				PAGAMENTI	RESIDUI DA RIPORTARE	RESIDUI DA RIPORTARE	RESIDUI DA RIPORTARE		
	DENOMINAZIONE	RESIDUI A		RESIDUI B	RESIDUI C	RESIDUI D	D=B+C	E=A-D	
		COMPETENZA F		COMPETENZA G	COMPETENZA H	COMPETENZA I	I=G+H	L=F-I	
		TOTALE M		TOTALE N	AL 31/12 O=C+H	TOTALE	P=D+I		
	NI							INS	4,00
		CP	0,00	0,00	0,00	0,00	0,00		0,00
		T	1.564.033,77	49.400,00	1.514.629,77	1.564.029,77	1.564.029,77		
2090107	TRASFERIMENTI DI CAPITALE	RS	5.523.041,90	915.907,93	4.607.133,97	5.523.041,90	5.523.041,90		0,00
		CP	0,00	0,00	0,00	0,00	0,00		0,00
		T	5.523.041,90	915.907,93	4.607.133,97	5.523.041,90	5.523.041,90		
	Totale	RS	109.110.619,38	5.132.797,14	52.988.324,59	58.121.121,73	58.121.121,73	-	50.989.497,65
		CP	980.000,00	0,00	104.741,30	104.741,30	104.741,30	-	875.258,70
		T	110.090.619,38	5.132.797,14	53.093.065,89	58.225.863,03	58.225.863,03		
	Servizio 09 02 EDILIZIA RESIDENZIALE PUBBLICA LOCALE E PIANI DI EDILIZIA ECO NOMICO-POPOLARE								
2090201	ACQUISIZIONE DI BENI IMMOBILI	RS	20.019.862,00	258.329,47	17.780.705,56	18.039.035,03	18.039.035,03	-	1.980.826,97
		CP	8.000.000,00	0,00	7.920.541,84	7.920.541,84	7.920.541,84	INS	1.980.826,97
		T	28.019.862,00	258.329,47	25.701.247,40	25.959.576,87	25.959.576,87	-	79.458,16
2090205	ACQUISIZIONE DI BENI MOBILI, MACCHINE ED ATTREZZATURE TECNICHE CO-SCIENTIFICHE	RS	17.514,00	0,00	16.740,00	16.740,00	16.740,00	-	774,00
		CP	0,00	0,00	0,00	0,00	0,00	INS	774,00
		T	17.514,00	0,00	16.740,00	16.740,00	16.740,00		0,00
	Totale	RS	20.037.376,00	258.329,47	17.797.445,56	18.055.775,03	18.055.775,03	-	1.981.600,97
		CP	8.000.000,00	0,00	7.920.541,84	7.920.541,84	7.920.541,84	-	79.458,16
		T	28.037.376,00	258.329,47	25.717.987,40	25.976.316,87	25.976.316,87		
	Servizio 09 04 SERVIZIO IDRICO INTEGRATO								
2090401	ACQUISIZIONE DI BENI IMMOBILI	RS	13.345.249,34	1.850.117,64	7.453.209,14	9.303.326,78	9.303.326,78	-	4.041.922,56
		CP	62.700.000,00	1.504,55	56.698.495,45	56.700.000,00	56.700.000,00	INS	4.041.922,56
		T	76.045.249,34	1.851.622,19	64.151.704,59	66.003.326,78	66.003.326,78	-	6.000.000,00
2090405	ACQUISIZIONE DI BENI MOBILI, MACCHINE ED ATTREZZATURE TECNICHE CO-SCIENTIFICHE	RS	891.480,00	50.000,00	841.480,00	891.480,00	891.480,00		0,00
		CP	0,00	0,00	0,00	0,00	0,00		0,00
		T	891.480,00	50.000,00	841.480,00	891.480,00	891.480,00		

004

[Handwritten signature]



COD. E NUMERO	INTERVENTO	RESID. CONSERVATI E STANZIAMENTI DEFINITIVI DI BILANCIO	NUM. RIF.	CONTO TESORIERE		DETERMINAZIONE DEI RESIDUI		MINORI RESIDUI O ECONOMIE		
				PAGAMENTI	RESIDUI DA RIPORTARE	RESIDUI DA RIPORTARE	RESIDUI DA RIPORTARE	IMPEGNI	MINORI RESIDUI O ECONOMIE	
	DENOMINAZIONE	RESIDUI	A	RESIDUI	B	RESIDUI	C	RESIDUI	D=B+C	E=A-D
		COMPETENZA	F	COMPETENZA	G	COMPETENZA	H	COMPETENZA	I=G+H	L=F-I
		TOTALE	M	TOTALE	N	AL 31/12	O=C+H	TOTALE	P=D+I	
	Totale	RS	14.236.729,34	1.900.117,64	8.294.689,14	10.194.806,78	-	4.041.922,56	INS	4.041.922,56
		CP	62.700.000,00	1.504,55	56.698.495,45	56.700.000,00	-	6.000.000,00		
		T	76.936.729,34	1.901.622,19	64.993.184,59	66.894.806,78				
	Servizio 09 05 SERVIZIO SMALTIMENTO RIFIUTI									
2090501	ACQUISIZIONE DI BENI IMMOBILI	RS	171.578,75	0,00	171.578,75	171.578,75	0,00	0,00		
		CP	0,00	0,00	0,00	0,00	0,00	0,00		
		T	171.578,75	0,00	171.578,75	171.578,75				
2090505	ACQUISIZIONE DI BENI MOBILI, MACCHINE ED ATTREZZATURE TECNI CO-SCIENTIFICHE	RS	4.853,00	0,00	4.853,00	4.853,00	0,00	0,00		
		CP	0,00	0,00	0,00	0,00	0,00	0,00		
		T	4.853,00	0,00	4.853,00	4.853,00				
	Totale	RS	176.431,75	0,00	176.431,75	176.431,75	0,00	0,00		
		CP	0,00	0,00	0,00	0,00	0,00	0,00		
		T	176.431,75	0,00	176.431,75	176.431,75				
	Servizio 09 06 PARCHI E SERVIZI PER LA TUTELA AMBIENTALE DEL VERDE, ALTRI SERVIZI RELATIVI AL TERRITORIO ED ALL'AMBIENTE									
2090601	ACQUISIZIONE DI BENI IMMOBILI	RS	8.440.523,80	237.635,50	8.201.885,82	8.439.521,32	-	1.002,48	INS	1.002,48
		CP	5.800.000,00	0,00	0,00	0,00	-	5.800.000,00		
		T	14.240.523,80	237.635,50	8.201.885,82	8.439.521,32				
2090605	ACQUISIZIONE DI BENI MOBILI, MACCHINE ED ATTREZZATURE TECNI CO-SCIENTIFICHE	RS	29.783,86	11.325,60	16.458,26	27.783,86	-	2.000,00	INS	2.000,00
		CP	0,00	0,00	0,00	0,00	-	0,00		
		T	29.783,86	11.325,60	16.458,26	27.783,86				
2090607	TRASFERIMENTI DI CAPITALE	RS	200.000,00	0,00	200.000,00	200.000,00	0,00	0,00		
		CP	0,00	0,00	0,00	0,00	0,00	0,00		
		T	200.000,00	0,00	200.000,00	200.000,00				
	Totale	RS	8.670.307,66	248.961,10	8.418.344,08	8.667.305,18	-	3.002,48	INS	3.002,48
		CP	5.800.000,00	0,00	0,00	0,00	-	5.800.000,00		
		T	14.470.307,66	248.961,10	8.418.344,08	8.667.305,18				
	Totale funzione 09	RS	152.231.464,13	7.540.205,35	87.675.235,12	95.215.440,47	-	57.016.023,66		

04

[Handwritten signatures]



INTERVENTO	RESID. CONSERVATI E STANZIAMENTI DEFINITIVI DI BILANCIO	NUM. RIF.	CONTO TESORIERE		DETERMINAZIONE DEI RESIDUI		IMPEGNI		MINORI RESIDUI O ECONOMIE		
			PAGAMENTI	RESIDUI DA RIPORTARE	RESIDUI DA RIPORTARE	RESIDUI DA RIPORTARE	RESIDUI	D=B+C	E=A-D		
COD. E NUMERO	DENOMINAZIONE		RESIDUI	RESIDUI	RESIDUI	RESIDUI	RESIDUI	RESIDUI	RESIDUI	RESIDUI	
		A	B	C	C	D=B+C	D=B+C	E=A-D	E=A-D	E=A-D	
		F	G	H	H	I=G+H	I=G+H	L=F-I	L=F-I	L=F-I	
		M	N	O=C+H	O=C+H	P=D+I	P=D+I				
		CP	77.480.000,00	1.504,55	64.723.778,59	64.725.283,14	64.725.283,14	INS	57.016.023,66	-	12.754.716,86
		T	229.711.464,13	7.541.709,90	152.399.013,71	159.940.723,61	159.940.723,61				
10	FUNZIONI NEL SETTORE SOCIALE										
	Servizio 10 02										
	SERVIZI DI PREVENZIONE E RIABILITAZIONE										
2100201	ACQUISIZIONE DI BENI IMMOBILI	RS	349.957,23	3.967,00	226.119,87	230.086,87	230.086,87	-	119.870,36	INS	119.870,36
		CP	0,00	0,00	0,00	0,00	0,00		0,00		0,00
		T	349.957,23	3.967,00	226.119,87	230.086,87	230.086,87				
	Totale	RS	349.957,23	3.967,00	226.119,87	230.086,87	230.086,87	-	119.870,36	INS	119.870,36
		CP	0,00	0,00	0,00	0,00	0,00		0,00		0,00
		T	349.957,23	3.967,00	226.119,87	230.086,87	230.086,87				
	Servizio 10 03										
	STRUTTURE RESIDENZIALI E DI RICOVERO PER ANZIANI										
2100301	ACQUISIZIONE DI BENI IMMOBILI	RS	880.343,71	124.415,58	755.928,13	880.343,71	880.343,71		0,00		0,00
		CP	0,00	0,00	0,00	0,00	0,00		0,00		0,00
		T	880.343,71	124.415,58	755.928,13	880.343,71	880.343,71				
	Totale	RS	880.343,71	124.415,58	755.928,13	880.343,71	880.343,71		0,00		0,00
		CP	0,00	0,00	0,00	0,00	0,00		0,00		0,00
		T	880.343,71	124.415,58	755.928,13	880.343,71	880.343,71				
	Servizio 10 04										
	ASSISTENZA, BENEFICENZA PUBBLICA E SERVIZI DIVERSI ALLA PERSONA										
2100401	ACQUISIZIONE DI BENI IMMOBILI	RS	3.651.635,56	135.377,99	3.516.257,57	3.651.635,56	3.651.635,56		0,00		0,00
		CP	0,00	0,00	0,00	0,00	0,00		0,00		0,00
		T	3.651.635,56	135.377,99	3.516.257,57	3.651.635,56	3.651.635,56				
2100405	ACQUISIZIONE DI BENI MOBILI, MACCHINE ED ATTREZZATURE TECNICHE-SCIENTIFICHE	RS	120,00	120,00	0,00	120,00	120,00		0,00		0,00
		CP	0,00	0,00	0,00	0,00	0,00		0,00		0,00
		T	120,00	120,00	0,00	120,00	120,00				

my

h
le du



INTERVENTO	RESID. CONSERVATI E STANZIAMENTI DEFINITIVI DI BILANCIO	NUM. RIF.	CONTO TESORIERE		DETERMINAZIONE DEI RESIDUI		IMPEGNI		MINORI RESIDUI O ECONOMIE	
			PAGAMENTI	RESIDUI DA RIPORTARE	RESIDUI DA RIPORTARE	RESIDUI DA RIPORTARE	RESIDUI	D=B+C	E=A-D	
COD. E NUMERO	DENOMINAZIONE		RESIDUI	RESIDUI	RESIDUI	RESIDUI	RESIDUI	RESIDUI	RESIDUI	RESIDUI
		A	B	C	D	E	F	G	H	I
		F	G	H	I	J	K	L	M	N
		M	N	O=C+H	P=D+I					
2100407	TRASFERIMENTI DI CAPITALE	RS	1.101.989,68	239.741,09	860.612,12	1.100.353,21	-	1.636,47		
		CP	500.000,00	0,00	0,00	0,00	INS	1.636,47		
		T	1.601.989,68	239.741,09	860.612,12	1.100.353,21	-	500.000,00		
	Totale	RS	4.753.745,24	375.239,08	4.376.869,69	4.752.108,77	-	1.636,47		
		CP	500.000,00	0,00	0,00	0,00	INS	1.636,47		
		T	5.253.745,24	375.239,08	4.376.869,69	4.752.108,77	-	500.000,00		
	Servizio 10 05 SERVIZIO NECROSCOPICO E CIMITE RIALE									
2100501	ACQUISIZIONE DI BENI IMMOBILI	RS	2.778.577,74	239.526,39	2.512.043,39	2.751.569,78	-	27.007,96		
		CP	640.000,00	0,00	90.000,00	90.000,00	INS	109,16		
		T	3.418.577,74	239.526,39	2.602.043,39	2.841.569,78	-	550.000,00		
2100505	ACQUISIZIONE DI BENI MOBILI, MACCHINE ED ATTREZZATURE TECNI CO-SCIENTIFICHE	RS	3.357,90	0,00	3.357,90	3.357,90	-	0,00		
		CP	0,00	0,00	0,00	0,00	-	0,00		
		T	3.357,90	0,00	3.357,90	3.357,90	-	0,00		
	Totale	RS	2.781.935,64	239.526,39	2.515.401,29	2.754.927,68	-	27.007,96		
		CP	640.000,00	0,00	90.000,00	90.000,00	INS	109,16		
		T	3.421.935,64	239.526,39	2.605.401,29	2.844.927,68	-	550.000,00		
	Totale funzione 10	RS	8.765.981,82	743.148,05	7.874.318,98	8.617.467,03	-	148.514,79		
		CP	1.140.000,00	0,00	90.000,00	90.000,00	INS	121.615,99		
		T	9.905.981,82	743.148,05	7.964.318,98	8.707.467,03	-	1.050.000,00		
	11 FUNZIONI NEL CAMPO DELLO SVI LUPPO ECONOMICO									
	Servizio 11 01 AFFISSIONI E PUBBLICITA'									
2110105	ACQUISIZIONE DI BENI MOBILI, MACCHINE ED ATTREZZATURE TECNI CO-SCIENTIFICHE	RS	20.000,00	0,00	20.000,00	20.000,00	-	0,00		
		CP	0,00	0,00	0,00	0,00	-	0,00		
		T	20.000,00	0,00	20.000,00	20.000,00	-	0,00		
	Totale	RS	20.000,00	0,00	20.000,00	20.000,00	-	0,00		

DM



INTERVENTO	RESID. CONSERVATI E STANZIAMENTI DEFINITIVI DI BILANCIO	NUM. RIF.	CONTO TESORIERE		DETERMINAZIONE DEI RESIDUI		MINORI RESIDUI O ECONOMIE	
			PAGAMENTI		RESIDUI DA RIPORTARE	IMPEGNI		
COD. E NUMERO	DENOMINAZIONE		RESIDUI	RESIDUI	RESIDUI	RESIDUI	RESIDUI	RESIDUI
			A	B	C	D=B+C	E=A-D	
			COMPETENZA	COMPETENZA	COMPETENZA	COMPETENZA	I=G+H	I=F-I
			TOTALE	TOTALE	AL 31/12	TOTALE	P=D+I	
			M	N	O=C+H			
		CP	0,00	0,00	0,00	0,00	0,00	0,00
		T	20.000,00	0,00	20.000,00	20.000,00		
	Servizio 11 02 PIERE, MERCATI, E SERVIZI CON NESSI							
2110201	ACQUISIZIONE DI BENI IMMOBILI	RS	13.579.484,40	598.020,86	8.027.083,69	8.625.104,55	-	4.954.379,85
							INS	4.954.379,85
		CP	0,00	0,00	0,00	0,00		0,00
		T	13.579.484,40	598.020,86	8.027.083,69	8.625.104,55		
	Totale	RS	13.579.484,40	598.020,86	8.027.083,69	8.625.104,55	-	4.954.379,85
							INS	4.954.379,85
		CP	0,00	0,00	0,00	0,00		0,00
		T	13.579.484,40	598.020,86	8.027.083,69	8.625.104,55		
	Servizio 11 05 SERVIZI RELATIVI AL COMMERCIO							
2110501	ACQUISIZIONE DI BENI IMMOBILI	RS	54.800.000,00	33.347,16	54.766.652,84	54.800.000,00		0,00
		CP	19.000,00	0,00	0,00	0,00	-	19.000,00
		T	54.819.000,00	33.347,16	54.766.652,84	54.800.000,00		
	Totale	RS	54.800.000,00	33.347,16	54.766.652,84	54.800.000,00		0,00
		CP	19.000,00	0,00	0,00	0,00	-	19.000,00
		T	54.819.000,00	33.347,16	54.766.652,84	54.800.000,00		
	Totale funzione 11	RS	68.399.484,40	631.368,02	62.813.736,53	63.445.104,55	-	4.954.379,85
							INS	4.954.379,85
		CP	19.000,00	0,00	0,00	0,00	-	19.000,00
		T	68.418.484,40	631.368,02	62.813.736,53	63.445.104,55		
	Riassunto Titolo II SPESE IN CONTO CAPITALE							
01	FUNZIONI GENERALI DI AMMINI ISTRAZIONE, DI GESTIONE E DI CONTROLLO	RS	16.373.666,43	1.005.747,16	15.363.772,04	16.369.519,20	-	4.147,23
							INS	4.147,23
		CP	77.997.563,40	28.587,24	432.130,19	460.717,43	-	77.536.845,97
		T	94.371.229,83	1.034.334,40	15.795.902,23	16.830.236,63		
02	FUNZIONI RELATIVE ALLA GIUSTI ZIA	RS	38.156.343,85	13.214.237,89	24.942.105,96	38.156.343,85		0,00
		CP	0,00	0,00	0,00	0,00		0,00
		T	38.156.343,85	13.214.237,89	24.942.105,96	38.156.343,85		
03	FUNZIONI DI POLIZIA LOCALE	RS	183.337,70	0,00	183.337,70	183.337,70		0,00
		CP	0,00	0,00	0,00	0,00		0,00
		T	183.337,70	0,00	183.337,70	183.337,70		
04		RS	5.753.592,21	386.909,69	5.365.416,28	5.752.325,97	-	1.266,24

Am

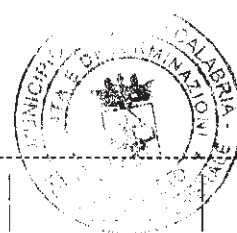
[Handwritten signature]



COD. E NUMERO	INTERVENTO	RESID. CONSERVATI E STANZIAMENTI DEFINITIVI DI BILANCIO	NUM. RIF.	CONTO TESORIERE		DETERMINAZIONE DEI RESIDUI		IMPEGNI		MINORI RESIDUI O ECONOMIE
				PAGAMENTI	RESIDUI DA RIPORTARE	RESIDUI DA RIPORTARE	RESIDUI DA RIPORTARE	D=B+C	E=A-D	
	DENOMINAZIONE	RESIDUI A		RESIDUI B	RESIDUI C	RESIDUI C	RESIDUI D=B+C	RESIDUI D=B+C	E=A-D	
		COMPETENZA F		COMPETENZA G	COMPETENZA H	COMPETENZA H	COMPETENZA I=G+H	COMPETENZA I=G+H	L=F-I	
		TOTALE M		TOTALE N	AL 31/12 O=C+H	AL 31/12 O=C+H	TOTALE P=D+I	TOTALE P=D+I		
	FUNZIONI DI ISTRUZIONE PUBBLICA	CP 3.022.414,00		0,00	23.038,39	23.038,39	23.038,39	INS 1.266,24		2.999.375,61
		T 8.776.006,21		386.909,69	5.398.454,67	5.775.364,36	5.775.364,36			
	05	RS 11.458.754,98		553.711,13	10.905.043,60	11.458.754,73	11.458.754,73			0,25
	FUNZIONI RELATIVE ALLA CULTURA ED AI BENI CULTURALI	CP 1.221.500,00		0,00	511.500,00	511.500,00	511.500,00	INS 0,25		710.000,00
		T 12.680.254,98		553.711,13	11.416.543,60	11.970.254,73	11.970.254,73			
	06	RS 23.205.225,26		1.320.410,40	16.870.561,87	18.190.972,27	18.190.972,27			5.014.252,99
	FUNZIONI NEL SETTORE SPORTIVO E RICREATIVO	CP 0,00		0,00	0,00	0,00	0,00	INS 5.014.252,99		0,00
		T 23.205.225,26		1.320.410,40	16.870.561,87	18.190.972,27	18.190.972,27			
	07	RS 0,00		0,00	0,00	0,00	0,00			0,00
	FUNZIONI NEL CAMPO TURISTICO	CP 25.000.000,00		0,00	0,00	0,00	0,00			25.000.000,00
		T 25.000.000,00		0,00	0,00	0,00	0,00			
	08	RS 76.588.585,35		3.260.535,20	66.828.484,33	70.089.019,53	70.089.019,53			6.499.565,82
	FUNZIONI NEL CAMPO DELLA VIABILITA' E DEI TRASPORTI	CP 33.147.171,00		0,00	29.062.878,22	29.062.878,22	29.062.878,22	INS 6.499.565,82		4.084.292,78
		T 109.735.756,35		3.260.535,20	95.891.362,55	99.151.897,75	99.151.897,75			
	09	RS 152.231.464,13		7.540.205,35	87.675.235,12	95.215.440,47	95.215.440,47			57.016.023,66
	FUNZIONI RIGUARDANTI LA GESTIONE DEL TERRITORIO E DELL'AMBIENTE	CP 77.480.000,00		1.504,55	64.723.778,59	64.725.283,14	64.725.283,14	INS 57.016.023,66		12.754.716,86
		T 229.711.464,13		7.541.709,90	152.399.013,71	159.940.723,61	159.940.723,61			
	10	RS 8.765.981,82		743.148,05	7.874.318,98	8.617.467,03	8.617.467,03			148.514,79
	FUNZIONI NEL SETTORE SOCIALE	CP 1.140.000,00		0,00	90.000,00	90.000,00	90.000,00	INS 121.615,99		1.050.000,00
		T 9.905.981,82		743.148,05	7.964.318,98	8.707.467,03	8.707.467,03			
	11	RS 68.399.484,40		631.368,02	62.813.736,53	63.445.104,55	63.445.104,55			4.954.379,85
	FUNZIONI NEL CAMPO DELLO SVILUPPO ECONOMICO	CP 19.000,00		0,00	0,00	0,00	0,00	INS 4.954.379,85		19.000,00
		T 68.418.484,40		631.368,02	62.813.736,53	63.445.104,55	63.445.104,55			
	Totale Titolo II	RS 401.116.436,13		28.656.272,89	298.822.012,41	327.478.285,30	327.478.285,30			73.638.150,83
		CP 219.027.648,40		30.091,79	94.843.325,39	94.873.417,18	94.873.417,18	INS 73.611.252,03		124.154.231,22
		T 620.144.084,53		28.686.364,68	393.665.337,80	422.351.702,48	422.351.702,48			
	3 TITOLO III SPESE PER RIMBORSO DI PRESTITI									
	01 FUNZIONI GENERALI DI AMMINISTRAZIONE, DI GESTIONE E DI CONTROLLO									
	Servizio 01 03 GESTIONE ECONOMICA, FINANZIA									

am

[Handwritten signatures]



COD. E NUMERO	INTERVENTO DENOMINAZIONE	RESID. CONSERVATI E STANZIAMENTI DEFINITIVI DI BILANCIO	NUM. RIF.	CONTO TESORIERE		DETERMINAZIONE DEI RESIDUI		IMPEGNI		MINORI RESIDUI O ECONOMIE
				PAGAMENTI		RESIDUI DA RIPORTARE				
		RESIDUI A		RESIDUI B		RESIDUI C		RESIDUI D=B+C		E=A-D
		COMPETENZA F		COMPETENZA G		COMPETENZA H		COMPETENZA I=G+H		L=F-I
		TOTALE M		TOTALE N		AL 31/12 O=C+H		TOTALE P=D+I		
	RIA, PROGRAMMAZIONE, PROVVEDI TORATO E CONTROLLO DI GESTIONE									
3010301	RIMBORSO PER ANTICIPAZIONI DI CASSA	RS 34.520.347,58 CP 118.000.000,00		34.520.347,58 87.824.296,26		0,00 28.552.204,42		34.520.347,58 116.376.500,68		0,00 - 1.623.499,32
		T 152.520.347,58		122.344.643,84		28.552.204,42	COR	114.281.105,90 150.896.848,26		
3010303	RIMBORSO DI QUOTA CAPITALE DI MUTUI E PRESTITI	RS 0,00 CP 12.724.714,00		0,00 12.724.713,89		0,00 0,00		0,00 12.724.713,89		0,00 - 0,11
		T 12.724.714,00		12.724.713,89		0,00		12.724.713,89		
	Totale Titolo III	RS 34.520.347,58 CP 130.724.714,00		34.520.347,58 100.549.010,15		0,00 28.552.204,42		34.520.347,58 129.101.214,57		0,00 - 1.623.499,43
		T 165.245.061,58		135.069.357,73		28.552.204,42	COR	114.281.105,90 163.621.562,15		
	4 TITOLO IV SPESE PER SERVIZI PER CONTO DI TERZI									
4000001	RITENUTE PREVIDENZIALI E ASSI STENZIALI AL PERSONALE	RS 24.390,48 CP 4.000.000,00		0,00 3.068.490,85		24.390,48 0,01		24.390,48 3.068.490,86		0,00 - 931.509,14
		T 4.024.390,48		3.068.490,85		24.390,49	COR	6.598,34 3.092.881,34		
4000002	RITENUTE ERARIALI	RS 19.864.789,32 CP 10.000.000,00		1.330.920,54 6.240.030,54		18.533.868,78 290,39		19.864.789,32 6.240.320,93		0,00 - 3.759.679,07
		T 29.864.789,32		7.570.951,08		18.534.159,17	COR	290,39 26.105.110,25		
4000003	ALTRE RITENUTE AL PERSONALE PER CONTO DI TERZI	RS 78.776,51 CP 2.700.000,00		20.016,21 1.908.253,73		58.760,30 11.020,00		78.776,51 1.919.273,73		0,00 - 780.726,27
		T 2.778.776,51		1.928.269,94		69.780,30		1.998.050,24		
4000004	RESTITUZIONE DI DEPOSITI CAU ZIONALI	RS 771.398,19 CP 100.000,00		31.355,97 0,00		692.341,01 60.986,34		723.696,98 60.986,34		- 47.701,21 INS 47.401,21 - 39.013,66
		T 871.398,19		31.355,97		753.327,35	COR	34.058,11 784.683,32		
4000005	SPESE PER SERVIZI PER CONTO DI TERZI	RS 5.247.930,05 CP 4.000.000,00		251.279,43 1.764.926,74		3.876.501,00 112.055,95		4.127.780,43 1.876.982,69		- 1.120.149,62 INS 1.102.191,17 - 2.123.017,31
		T 9.247.930,05		2.016.206,17		3.988.556,95	COR	522.980,63 6.004.763,12		

om



INTERVENTO		RESID. CONSERVATI E STANZIAMENTI DEFINITIVI DI BILANCIO	NUM. RIF.	CONTO TESORIERE PAGAMENTI	DETERMINAZIONE DEI RESIDUI RESIDUI DA RIPORTARE	IMPEGNI	MINORI RESIDUI O ECONOMIE			
COD. E NUMERO	DENOMINAZIONE	RESIDUI	A	RESIDUI	B	RESIDUI	C	RESIDUI	D=B+C	E=A-D
		COMPETENZA	F	COMPETENZA	G	COMPETENZA	H	COMPETENZA	I=G+H	L=F-I
		TOTALE	M	TOTALE	N	AL 31/12	O=C+H	TOTALE	P=D+I	
4000006	ANTICIPAZIONE DI FONDI PER IL SERVIZIO ECONOMATO	RS	0,00	0,00	0,00	0,00	0,00	0,00	0,00	0,00
		CP	2.582,28	2.582,28	0,00	2.582,28	0,00	2.582,28	0,00	0,00
		T	2.582,28	2.582,28	0,00	2.582,28	0,00	2.582,28		
	Totale Titolo IV	RS	25.987.284,55	1.633.572,15	23.185.861,57	24.819.433,72	-	1.167.850,83	INS	1.149.592,38
		CP	20.802.582,28	12.984.284,14	184.352,69	13.168.636,83	-	7.633.945,45		
		T	46.789.866,83	14.617.856,29	23.370.214,26	37.988.070,55	COR	563.927,47		
			=====	=====	=====	=====	=====	=====		

m

[Handwritten signatures]



INTERVENTO	RESID. CONSERVATI E STANZIAMENTI DEFINITIVI DI BILANCIO	NUM. RIF.	CONTO TESORIERE		DETERMINAZIONE DEI RESIDUI		IMPEGNI		MINORI RESIDUI O ECONOMIE	
			PAGAMENTI	RESIDUI DA RIPORTARE	RESIDUI DA RIPORTARE	RESIDUI	D=B+C	E=A-D		
COD. E NUMERO	DENOMINAZIONE	A	B	C	D	E=B+C	F	G=H	I=F-I	
	COMPETENZA	F	G	H	I=H+G	J=I+G	K=L+H	M=L+H	N=L-F-I	
	TOTALE	M	N	O=C+H	P=D+I	Q=P+I	R=P+I	S=P+I	T=P-D-I	
RIEPILOGO DEI TITOLI										
Titolo I	RS	206.770.691,83	59.654.960,94	142.347.047,34	202.002.008,28	-	4.768.683,55	INS	4.621.714,36	
	CP	199.027.138,00	67.375.436,46	106.440.249,30	173.815.685,76	-	25.211.452,24			
	T	405.797.829,83	127.030.397,40	248.787.296,64	375.817.694,04					
Titolo II	RS	401.116.436,13	28.656.272,89	298.822.012,41	327.478.285,30	-	73.638.150,83	INS	73.611.252,03	
	CP	219.027.648,40	30.091,79	94.843.325,39	94.873.417,18	-	124.154.231,22			
	T	620.144.084,53	28.686.364,68	393.665.337,80	422.351.702,48					
Titolo III	RS	34.520.347,58	34.520.347,58	0,00	34.520.347,58		0,00			
	CP	130.724.714,00	100.549.010,15	28.552.204,42	129.101.214,57	-	1.623.499,43			
	T	165.245.061,58	135.069.357,73	28.552.204,42	163.621.562,15					
Titolo IV	RS	25.987.284,55	1.633.572,15	23.185.861,57	24.819.433,72	-	1.167.850,83	INS	1.149.592,38	
	CP	20.802.582,28	12.984.284,14	184.352,69	13.168.636,83	-	7.633.945,45			
	T	46.789.866,83	14.617.856,29	23.370.214,26	37.988.070,55					
Totale	RS	668.394.760,09	124.465.153,56	464.354.921,32	588.820.074,88	-	79.574.685,21	INS	79.382.558,77	
	CP	569.582.082,68	180.938.822,54	230.020.131,80	410.958.954,34	-	158.623.128,34			
	T	1.237.976.842,77	305.403.976,10	694.375.053,12	999.779.029,22					
DISAVANZO DI	RS	0,00	0,00	0,00	0,00		0,00		0,00	
AMMINISTRAZIONE - QUOTA	CP	5.100.000,00	0,00	0,00	0,00		0,00		0,00	
PARTE	T	5.100.000,00	0,00	0,00	0,00		0,00		0,00	
TOTALE GENERALE DELLA SPESA	RS	668.394.760,09	124.465.153,56	464.354.921,32	588.820.074,88	-	79.574.685,21	INS	79.382.558,77	
	CP	574.682.082,68	180.938.822,54	230.020.131,80	410.958.954,34	-	163.723.128,34			
	T	1.243.076.842,77	305.403.976,10	694.375.053,12	999.779.029,22					

[Handwritten signature]

[Handwritten signature]



CITTÀ DI REGGIO CALABRIA

Settore Finanze e Tributi

RENDICONTO DI GESTIONE 2012

Quadro riassuntivo della gestione di competenza



QUADRO RIASSUNTIVO DELLA GESTIONE DI COMPETENZA

RISCOSSIONI	(+):	243.993.825,80
PAGAMENTI	(-):	180.938.822,54

DIFFERENZA	:	63.055.003,26
RESIDUI ATTIVI	(+):	185.311.790,18
RESIDUI PASSIVI.....	(-):	230.020.131,80

DIFFERENZA	-	44.708.341,62
AVANZO(+) o DISAVANZO(-)	:	18.346.661,64
RISULTATO	- Fondi vincolati	: 0,00
DI	- Fondi per finanziamento spese	
GESTIONE	in conto capitale	: 0,00
	- Fondi di ammortamento	: 0,00
	- Fondi non vincolati	: 0,00




CITTÀ DI REGGIO CALABRIA

Settore Finanze e Tributi

RENDICONTO DI GESTIONE 2012

Quadro riassuntivo della gestione finanziaria



QUADRO RIASSUNTIVO DELLA GESTIONE FINANZIARIA

----- ESERCIZIO FINANZIARIO 2012 -----

	RESIDUI	COMPETENZA	TOTALE
Fondo di cassa al 1° gennaio			5.478.831,34
RISCOSSIONI (+):	61.621.663,98	243.993.825,80	305.615.489,78
PAGAMENTI ..(-):	124.465.153,56	180.938.822,54	305.403.976,10

FONDO DI CASSA AL 31 DICEMBRE			5.690.345,02
PAGAMENTI per azioni esecutive non regolarizzate al 31 dicembre.....			0,00

DIFFERENZA			5.690.345,02
RESIDUI ATT. (+):	392.454.876,93	185.311.790,18	577.766.667,11
RESIDUI PAS. (-):	464.354.921,32	230.020.131,80	694.375.053,12

DIFFERENZA			- 116.608.386,01

AVANZO(+) o DISAVANZO(-)	:		- 110.918.040,99

RISULTATO	- Fondi vincolati	:	0,00
DI	- Fondi per finan.spese conto capitale:	:	0,00
AMMINISTRAZIONE	- Fondi di ammortamento	:	0,00
	- Fondi non vincolati	:	0,00

[Handwritten signature]

[Handwritten signature]
[Handwritten signature]
[Handwritten signature]



CITTÀ DI REGGIO CALABRIA

Settore Finanze e Tributi

RENDICONTO DI GESTIONE 2012

Quadro Generale Riassuntivo dei Risultati Differenziali


QUADRO GENERALE RIASSUNTIVO DEI RISULTATI DIFFERENZIALI



ENTRATE	COMPETENZA							RESIDUI			
	PREVISIONI INIZIALI	PREVISIONI DEFINITIVE	% DI DEFIN	ACCERTAMENTI O IMPEGNI	RISCOSSIONI O PAGAMENTI	% DI REAL.	RESIDUI ATTIVI O PASSIVI	CONSERVATI	RISCOSSI O PAGATI	% DI REAL.	RIMASTI
1	2	3	4	5	6	7	8	9	10	11	12
A) EQUILIBRIO ECONOMICO E FINANZIARIO											
ENTRATE TITOLI I - II - III (+)	210.004.645,00	210.004.645,00	100,0	202.265.960,24	95.707.836,67	47,3	106.558.123,57	227.942.472,79	25.532.852,13	11,2	202.409.620,66
QUOTE ONERI DI URBANIZZAZIONE (+)	0,00	0,00	0,0	0,00	0,00	0,0	0,00	0,00	0,00	0,0	0,00
AVANZO DI AMMINISTRAZIONE DESTINATO A SPESE CORRENTI (+)	0,00	0,00	0,0	0,00	0,00	0,0	0,00	0,00	0,00	0,0	0,00
MUTUI PER DEBITI FUORI BILANCIO (+)	0,00	0,00	0,0	0,00	0,00	0,0	0,00	0,00	0,00	0,0	0,00
SPESE CORRENTI (-)	199.027.138,00	199.027.138,00	100,0	173.815.685,76	67.375.436,46	38,8	106.440.249,30	202.002.008,28	59.654.960,94	29,5	142.347.047,34
DIFFERENZA	10.977.507,00	10.977.507,00	100,0	28.450.274,48	28.332.400,21	99,6	117.874,27	25.940.464,51	34.122.108,81	0,0	60.062.573,32
QUOTE DI CAPITALE DEI MUTUI IN ESTINZIONE (-)	0,00	0,00	0,0	0,00	0,00	0,0	0,00	0,00	0,00	0,0	0,00
DIFFERENZA	10.977.507,00	10.977.507,00	100,0	28.450.274,48	28.332.400,21	99,6	117.874,27	25.940.464,51	34.122.108,81	0,0	60.062.573,32
B) EQUILIBRIO FINALE											
ENTRATE FINALE (TITOLI I-II-III-IV) (+)	435.879.500,40	435.879.500,40	100,0	299.760.478,47	114.451.946,47	38,2	185.308.532,00	392.395.127,90	58.017.841,33	14,8	334.377.286,57
SPESE FINALE (TITOLI I-II)	418.054.786,40	418.054.786,40	100,0	268.689.102,94	67.405.528,25	25,1	201.283.574,69	529.480.293,58	88.311.233,83	16,7	441.169.059,75
finanziare (-)	0,00	0,00	0,0	0,00	0,00	0,0	15.975.042,69	137.085.165,68	30.293.392,50	22,1	106.791.773,18
SALDO NETTO DA impiegare (+)	17.824.714,00	17.824.714,00	100,0	31.071.375,53	47.046.418,22	151,4	0,00	0,00	0,00	0,0	0,00

IL DIRIGENTE DI SETTORE
(D. D. B. 1999)
[Signature]

[Signature]



CITTÀ DI REGGIO CALABRIA

Settore Finanze e Tributi

RENDICONTO DI GESTIONE 2012

Prospetto di Conciliazione

COMUNE DI REGGIO DI CALABRIA



PROSPETTO DI CONCILIAZIONE (ENTRATE)

2012

	ACCERTAMENTI FINANZIARI DI COMPETENZA	RISCONTI PASSIVI		RATEI ATTIVI		Altre rettif. del risultato finanziario	AL CONTO ECONOMICO		Note	AL CONTO DEL PATRIMONIO									
		INIZIALI (+)	FINALI (-)	INIZIALI (-)	FINALI (+)		Rif. C.E. (1E+2E+3E+4E+5E-6E)	(7E)		Rif. C.P. ATTIVO		Rif. C.P. PASSIVO							
										(1E)	(2E)	(3E)	(4E)	(5E)	(6E)	(7E)	C I	-4E+5E	D II
Titolo I ENTRATE TRIBUTARIE																			
1) Imposte (tit. I - cat 1)	61.780.428,54	0,00	0,00	0,00	0,00		A1	61.780.428,54						0,00					0,00
2) Tasse (tit. I - cat. 2)	34.323.144,52	0,00	0,00	0,00	0,00		A1	34.323.144,52						0,00					0,00
3) Trib.speciali (tit. I - cat 3)	35.000.703,50	0,00	0,00	0,00	0,00		A1	35.000.703,50						0,00					0,00
Totale entrate tributarie	131.104.276,56		0,00	0,00	0,00			131.104.276,56						C I	-4E+5E	D II	+3E-2E		
Titolo II Entrate da Trasferimenti																			
1) da Stato (tit. 2 cat. 1)	14.174.645,34	0,00	0,00	0,00	0,00		A2	14.174.645,34						0,00					0,00
2) da regione (Tit. 2 - cat. 2)	2.213.883,39	0,00	0,00	0,00	0,00		A2	2.213.883,39						0,00					0,00
3) da reg. funz. del.(tit2-ct3)	2.026.822,96	0,00	0,00	0,00	0,00		A2	2.026.822,96						0,00					0,00
4) da org.com.e int. (tit2-ct4)	30.356,80	0,00	0,00	0,00	0,00		A2	30.356,80						0,00					0,00
5) da altre enti (tit.2-cat5)	193.752,63	0,00	0,00	0,00	0,00		A2	193.752,63						0,00					0,00
Totale entrate da trasf.	18.639.461,12	0,00	0,00	0,00	0,00			18.639.461,12						C I	-4E+5E	D II	+3E-2E		
Titolo III ENTRATE EXTRATRIB.						(nota 1)													
1) Prov.serv pubb. (tit.3-ct1)	30.031.370,60	0,00	0,00	0,00	0,00	0,00	A3	30.031.370,60						0,00					0,00
2) Prov. gest.patr. (tit. 3-ct2)	3.685.288,73	0,00	0,00	0,00	0,00	0,00	A4	3.685.288,73						0,00					0,00
3) Pro. finanziari (tit.3-ct.3)														0,00					0,00
- Interessi su depositi ecc..	0,00	0,00	0,00	0,00	0,00	0,00	D20	0,00						0,00					0,00
- Int. su cap. conferito ad aziende speciali e partec.	0,00	0,00	0,00	0,00	0,00	0,00	C18	0,00						0,00					0,00
4) Prov. utili da az.speciali e partec., dic.soc.(tit.3-ct4)	8.069,39	0,00	0,00	0,00	0,00	0,00	C17	8.069,39						0,00					0,00
5) Proventi diversi (tit. 3-ct5)	17.497.361,93	0,00	0,00	0,00	0,00	0,00	A5	17.497.361,93						0,00					0,00
Totale entrate extratrib.	51.222.090,65	0,00	0,00	0,00	0,00	0,00		51.222.090,65						C I	-4E+5E	D II	+3E-2E		
TOTALE ENTRATE CORRENTI	200.965.828,33	0,00	0,00	0,00	0,00	0,00		200.965.828,33											

OK

[Handwritten signature]



COMUNE DI REGGIO DI CALABRIA
PROSPETTO DI CONCILIAZIONE (ENTRATE)

2012

	ACCERTAMENTI FINANZIARI DI COMPETENZA	RISCONTI PASSIVI		RATEI ATTIVI		Altre rettif. del risultato finanziario	AL CONTO ECONOMICO		Note	AL CONTO DEL PATRIMONIO									
		INIZIALI (+)	FINALI (-)	INIZIALI (-)	FINALI (+)		Rif. C.E. (1E+2E-3E-4E+5E-6E)	(7E)		Rif. C.P. ATTIVO		Rif. C.P. PASSIVO							
										(2E)	(3E)	(4E)	(5E)	(6E)					
Titolo IV ENTRATE PER ALIENAZ.	(1E)	(2E)	(3E)	(4E)	(5E)	(6E)		(7E)											
BENI PATR. TRASFER. DI																			
CAP. RISCOS. CREDITI																			
1) Alien. beni pat. (tit. 4-ct1)	8.494.766,06						E24	0,00		A II	nota (3)								
2) Trasf. capitale dallo Stato (tit. 4 cat. 2)	63.995.011,92						E26	0,00	(2)			8.467.250,21							0,00
3) Trasf. di capit. da regione (tit. 4 cat. 3)	4.919.878,00						E28-A5	0,00					B I						63.995.011,92
4) Trasf. di capit. da altri en- ti settore pubb. (tit. 4 ct4)	0,00						E28-A5	0,00					B I						4.919.878,00
5) Trasf. di capit. da altri soggetti (tit. 4 ct. 5)	2.584.862,25						E28-A5	0,00					B I						0,00
Tot. trasf. cap. (2+3+4+5)	71.499.752,17						A6	1.913.707,00	(5)				BII						671.155,25
6) Risc. crediti (tit. 4 ct. 6)	17.500.000,00												BII5a						
Totale entrate da alie- naz. beni patr. tras. cap.	97.494.518,23																		
Titolo V ENTRATE DA ACCEN- SIONE DI PRESTITI																			
1) Antic. di cassa (tit. 5 ct. 1)	116.376.500,68																		
2) Finanz. breve (tit. 5 ct. 2)	0,00																		
3) Assunz. mutui (tit. 5 ct. 3)	0,00																		
4) Emiss. P.O. (tit. 5 ct 4)	0,00																		
Tot. ent. accens. prestiti	116.376.500,68																		
Titolo VI SERVIZI CONTO TERZI	13.168.636,83																		
TOTALE GENERALE ENTRATA	428.005.484,07																		
- Insussistenze passivo							E 22	5.936.534,38	(7)										
- Sopravvenienze attive							E 23	12.363.569,55	(8)										
- Incr. immob. lavori interni							A 7	0,00	(9)	A 11									
- Variaz. rim. prodotti							A8	0,00		BI									0,00
																			0,00
- Ricavi pluriennali							A5	0,00											0,00


Di/k

Lu



NOTE


- (1) Tra le altre rettifiche del risultato finanziario va considerata l'IVA a debito, compresa negli accertamenti finanziari del titolo III "Entrate extratributarie", per attività in regime d'impresa; l'ammontare dell'IVA per fatture da emettere va riportato nel passivo del conto del patrimonio alla voce "Debiti per IVA" (C III), costituendo un debito verso l'erario a fronte del credito accertato al lordo d'IVA.
- (2) Quando viene realizzata una plusvalenza (ad esempio per un provento da alienazione maggiore del valore netto risultante dal conto del patrimonio), il valore relativo è portato in aumento nel conto economico (E24); quando viene realizzata una minusvalenza il valore relativo è portato in diminuzione nel conto economico (E26).
- (3) Quando viene alienato un bene il valore risultante dal conto del patrimonio va indicato in detrazione.
- (4) Va indicato il totale dei trasferimenti di capitali da Stato, regioni, province, comuni, aziende speciali, partecipate ed altre;
- (5) Proventi accertati per concessioni di edificare, per la quota finalizzata a spese correnti;
- (6) Va indicata la somma rimasta da riscuotere da terzi in conto competenza finanziaria;
- (7) Trattasi di minori debiti (minori residui passivi del conto del bilancio).
- (8) Trattasi di maggiori crediti (maggiori residui attivi del conto del bilancio).
- (9) I costi capitalizzati sono costituiti da quella parte di costi (sostenuti tra le spese "correnti" del titolo I^), per la produzione, in economia di valori da porre, dal punto di vista economico a carico di più esercizi; esempi di costi capitalizzati sono costituiti da manutenzioni straordinarie effettuate da personale dell'ente, dalla produzione diretta di software applicativo; a fine esercizio è necessario rilevare queste entità, contabilizzate nell'attivo patrimoniale; con il sistema dell'ammortamento i costi stessi saranno imputati agli esercizi in cui le utilità prodotte verranno realizzate.



PROSPETTO DI CONCILIAZIONE (SPESE)

2012

	IMPEGNI FINANZIARI DI COMPETENZA	RISCONTI ATTIVI		RATEI PASSIVI		Altre rettif. del risultato finanziario	AL CONTO ECONOMICO		Note	AL CONTO DEL PATRIMONIO			
		INIZIALI (+)	FINALI (-)	INIZIALI (-)	FINALI (+)		Rif. C.E.	(1S+2S-3S-4S+5S-6S)		Rif. C.P. ATTIVO		Rif. C.P. PASSIVO	
Titolo I	(1S)	(2S)	(3S)	(4S)	(5S)	(6S)		(7S)					
Titolo I SPESE CORRENTI													
1) personale	39.927.035,25	0,00	0,00	0,00	0,00	-94.603,22	B9	39.832.432,03		D	94.603,22	E	94.603,22
2) acq.beni cons. e/o M.p.	1.402.997,51	0,00	0,00	0,00	0,00	0,00	B10	1.402.997,51		BII 4	0,00		0,00
								0,00		AII 7	0,00		
3) prestazione servizi	93.086.148,14	15.230,00	0,00	0,00	0,00	-37.500,00	B12	93.063.878,14		C II	-15.230,00		0,00
4) utilizzo beni di terzi	2.392.705,65	0,00	0,00	0,00	0,00	-187.500,00	B13	2.205.205,65		C II	0,00	DI	0,00
5) trasferimenti di cui:								0,00			0,00		0,00
- Stato	0,00	0,00	0,00	0,00	0,00	0,00	B14	0,00			0,00		0,00
- regione	6.686.423,40	0,00	0,00	0,00	0,00	0,00	B14	6.686.423,40			0,00		0,00
- province e città metrop.	1.322.547,00	0,00	0,00	0,00	0,00	0,00	B14	1.322.547,00			0,00		0,00
- comuni e unioni comuni	0,00	0,00	0,00	0,00	0,00	0,00	B14	0,00			0,00		0,00
- comunità montane	0,00	0,00	0,00	0,00	0,00	0,00	B14	0,00			0,00		0,00
- az. speciali e partecip.	0,00	0,00	0,00	0,00	0,00	0,00	C19	0,00			0,00		0,00
- altri	4.643.735,88	0,00	0,00	0,00	0,00	-55.745,52	B14	4.587.990,36			0,00		0,00
6) int. pass. e oneri fin. div.	12.375.391,54	0,00	0,00	0,00	0,00	0,00	D21	12.375.391,54			0,00		0,00
7) imposte e tasse	2.432.721,45	0,00	0,00	0,00	0,00	0,00	B15	2.432.721,45			0,00		0,00
8) oneri straor. gest. corr.	9.545.979,94	0,00	0,00	0,00	0,00	0,00	E28	9.545.979,94			0,00		0,00
Totale spese correnti	173.815.685,76	15.230,00	0,00	0,00	0,00	-375.348,74		173.455.567,02		C II	+3S-ES	DI	-4S+5S
Titolo II SPESE IN C/CAPITALE													
1) acquis. beni imm. di cui:	94.499.527,29												
a) pagamenti eseguiti	30.091,79									A	30.091,79		
b) somme rimaste da pag.	94.469.435,50									D	94.469.435,50	E	94.469.435,50
2) espr.e servitù oner.di cui:	317.851,50												
a) pagamenti eseguiti	0,00									A	0,00		
b) somme rimaste da pag.	317.851,50									D	317.851,50	E	317.851,50
3) acq. beni spec. realizzaz. in economia di cui:	0,00												
a) pagamenti eseguiti	0,00								(2)	A	0,00		
b) somme rimaste da pag.	0,00									D	0,00	E	0,00



COMUNE DI REGGIO DI CALABRIA
PROSPETTO DI CONCILIAZIONE (SPESE)

2012

IMPEGNI FINANZIARI DI COMPETENZA	RISCONTI ATTIVI		RATEI PASSIVI		Altre rettif. del risultato finanziario	AL CONTO ECONOMICO		Note	AL CONTO DEL PATRIMONIO		
	INIZIALI	FINALI	INIZIALI	FINALI		Rif. C.E.	(1S+2S-3S-4S+5S-6S)		Rif. C.P. ATTIVO	Rif. C.P. PASSIVO	
	(+)	(-)	(-)	(+)			(7S)				
(1S)	(2S)	(3S)	(4S)	(5S)	(6S)		(7S)				
Titolo II SPESE C/CAPITALE											
4) utilizzo beni terzi per real. in economia di cui:	0,00										
a) pagamenti eseguiti	0,00								A	0,00	
b) somme rimaste da pag.	0,00								D	0,00	0,00
5) acq. beni mob.macc. attr.	56.038,39										
a) pagamenti eseguiti	0,00								A	0,00	
b) somme rimaste da pag.	56.038,39							(3)	D	56.038,39	56.038,39
6) incarichi profess. di cui:	0,00										
a) pagamenti eseguiti	0,00								A	0,00	
b) somme rimaste da pag.	0,00								D	0,00	0,00
7) trasf. di capitale di cui:	0,00					B 14	0,00				
a) pagamenti eseguiti	0,00								A	0,00	
b) somme rimaste da pag.	0,00								D	0,00	0,00
8) partecipazioni az. di cui:	0,00									0,00	
a) pagamenti eseguiti	0,00									0,00	
b) somme rimaste da pag.	0,00									0,00	
9) conferimenti di cap.di cui:	0,00									0,00	
a) pagamenti eseguiti	0,00									0,00	
b) somme rimaste da pag.	0,00									0,00	
10) concess. di crediti e ant.	0,00									0,00	
a) pagamenti eseguiti	0,00									0,00	
b) somme rimaste da pag.	0,00									0,00	
Totale spese in c/capitale	94.873.417,18										
di cui:											
a) pagamenti eseguiti	30.091,79								Alli2		
b) somme rimaste da pag.	94.843.325,39								B li	nota (4)	



COMUNE DI REGGIO DI CALABRIA
PROSPETTO DI CONCILIAZIONE (SPESE)

2012

	IMPEGNI FINANZIARI DI COMPETENZA	RISCONTI ATTIVI		RATEI PASSIVI		Altre rettif. del risultato finanziario	AL CONTO ECONOMICO		Note	AL CONTO DEL PATRIMONIO	
		INIZIALI	FINALI	INIZIALI	FINALI		Rif. C.E.	(1S+2S-3S-4S+5S-6S)		Rif. C.P. ATTIVO	Rif. C.P. PASSIVO
		(+)	(-)	(-)	(+)			(7S)			
	(1S)	(2S)	(3S)	(4S)	(5S)	(6S)			(5)		
TITOLO III RIMBORSO DI PRESTITI											
1) rimb. anticipaz. di cassa	116.376.500,68										C IV -116.376.500,68
2) rimb. finanz. br. termine	0,00										C 11
3) rimb. q.ta capitale mutui	12.724.713,89										C 12 -12.724.713,89
4) rimborso P.O.	0,00										C 13
5) rimb. q.ta cap. deb. plur.	0,00										C 14
Totale rimb.prestiti	129.101.214,57										C V 184.352,69
TITOLO IV SERVIZI C/TERZI	13.168.636,83										
TOT.GENERALE DELLA SPESA	410.958.954,34										
- Variaz. rim. M.P. e beni di consumo							B 11 0,00			B I	
- Q.te ammor.to esercizio							B16 9.215.345,97 (6)	(6)	A	9.215.345,97	
- Acc.to sval. crediti							E27 13.500.000,00 (7)	(7)	AIII4	13.500.000,00	
- Insussistenza attivo							E25 11.845.778,75 (8)	(8)			
- Pg. C/res. Titolo II spesa								(9)	A		CVII -1.155.649,02
									BII	0,00	

NOTE

- (1) Tra le rettifiche del risultato finanziario va considerata l'IVA a debito, compresa negli impegni finanziari del titolo I "Spese correnti" per attività in regime d'impresa; l'ammontare dell'IVA per fatture da ricevere, o registrate in sospensione d'IVA, va riportato nell'attivo del conto del patrimonio alla voce "Crediti per IVA" (B II 4), costituendo un credito verso l'erario a fronte del debito accertato al lordo d'IVA per spese di funzionamento.
- (2) L'importo corrispondente ai pagamenti in conto competenza del Titolo II "Spese in conto capitale" va riferito in aumento alla specifica "IMMOBILIZZAZIONE" dell'attivo; analogamente va operato per i pagamenti in conto residui.
- (3) L'importo corrisponde alle somme rimaste da pagare in conto competenza del Titolo II "Spese in conto capitale", vale a dire che le somme da conservare nel conto finanziario della competenza, a residuo, vanno nell'attivo riferite in aumento al conto d'ordine "Opere da realizzare" e nel passivo riferite in aumento al conto d'ordine "Impegni per opere da realizzare". I pagamenti disposti per spese del titolo II "Spese in conto capitale", in conto residui esercizi precedenti, vanno riferiti in diminuzione nell'attivo e nel passivo ai suddetti conti d'ordine.
- (4) L'importo impegnato dell'intervento "concessioni di crediti ed anticipazioni" va riferito in aumento alla voce dell'Attivo A III 2 "Crediti verso partecipate", ove la concessione di crediti ed anticipazioni riguarda aziende speciali, controllate e collegate; va riferito in aumento alla voce B II dell'Attivo "Crediti" negli altri casi.
- (5) Va indicata la somma rimasta da pagare a terzi in conto competenza finanziaria.
- (6) L'ammortamento dell'esercizio (7S) va portato ad incremento del Fondo d'ammortamento e quindi in diminuzione del corrispondente valore dell'attivo (A).
- (7) L'importo accantonato per svalutazione crediti, che non può costituire impegno nel conto del bilancio, va riferito nel conto del patrimonio in diminuzione all'attivo alla voce "Immobilizzazioni finanziarie - crediti di dubbia esigibilità"; nel caso di accertata effettiva inesigibilità di importi dell'attivo del Conto del patrimonio "Immobilizzazioni finanziarie - crediti di dubbia esigibilità" è possibile utilizzare l'accantonamento



CITTÀ DI REGGIO CALABRIA

Settore Finanze e Tributi

RENDICONTO DI GESTIONE 2012

Conto Economico

COMUNE DI REGGIO DI CALABRIA

CONTO ECONOMICO


2012



	IMPORTI PARZIALI	IMPORTI TOTALI	Importi Complessivi
A) <u>PROVENTI DELLA GESTIONE</u>			
1) Proventi tributari	131.104.276,56		
2) Proventi da trasferimenti	18.639.461,12		
3) Proventi da servizi pubblici	30.031.370,60		
4) Proventi da gestione patrimoniale	3.685.288,73		
5) Proventi diversi	17.497.361,93		
6) Proventi da concessioni da edificare	1.913.707,00		
7) Incrementi di immobilizzazioni per lavori interni	0,00		
8) Variazioni nelle rimanenze di prodotti in corso di lavorazione ecc. (+/-)	0,00		
Totale proventi della gestione (A)		202.871.465,94	
B) <u>COSTI DELLA GESTIONE</u>			
9) Personale	39.832.432,03		
10) Acquisto materie prime e/o beni di consumo	1.402.997,51		
11) Variazioni nelle rimanenze di mat 1^ e/o beni di consumo (+/-)	0,00		
12) Prestazioni di servizi	93.063.878,14		
13) Utilizzo beni di terzi	2.205.205,65		
14) Trasferimenti	12.596.960,76		
15) Imposte e tasse	2.432.721,45		
16) Quote di ammortamento d'esercizio	9.215.345,97		
Totale costi di gestione (B)		160.749.541,51	
RISULTATO DELLA GESTIONE (A-B)		42.121.924,43	
C) <u>PROVENTI E ONERI DA AZIENDE SPECIALI PARTECIPATE</u>			
17) Utili	8.069,39		
18) Interessi su capitale di dotazione	0,00		
19) Trasferimenti ad aziende speciali e partecipate	0,00		
Totale (C) (17+18-19)		8.069,39	
RISULTATO DELLA GESTIONE OPERATIVA (A-B+C)			42.129.993,82

(segue...)

COMUNE DI REGGIO DI CALABRIA



D) PROVENTI ED ONERI FINANZIARI

20) Interessi attivi	0,00
21) Interessi passivi:	
- su mutui e prestiti	11.400.270,23
- su obbligazioni	0,00
- su anticipazioni	345.784,51
- per altre cause	629.336,80

Totale (D) (20-21)

-12.375.391,54 -12.375.391,54

E) PROVENTI ED ONERI STRAORDINARI

Proventi

22) Insussistenze del passivo	5.936.534,38
23) Sopravvenienze attive	12.363.569,55
24) Plusvalenze patrimoniali	0,00

Totale proventi (e.1) (22+23+24)

18.300.103,93

Oneri

25) Insussistenze dell'attivo	11.845.778,75
26) Minusvalenze patrimoniali	0,00
27) Accantonamento per svalutazione crediti	13.500.000,00
28) Oneri straordinari	9.545.979,94

Totale oneri (e.2) (25+26+27+28)

34.891.758,69

Totale (E) (e.1 - e.2)

-16.591.654,76 -16.591.654,76

RISULTATO ECONOMICO DELL'ESERCIZIO (A-B+/-C+/-D+/-E)

13.162.947,52

Luogo REGGIO DI CALABRIA

li

26/04/2013

Il Segretario

DOT. PIETRO EMILIO

Il Responsabile del Servizio finanziario

AVV. DEMETRIO BARRECA

Il legale rappresentante dell'ente

DOT. VINCENZO PANICO

[Handwritten signature of Dott. Vincenzo Panico]




CITTÀ DI REGGIO CALABRIA

Settore Finanze e Tributi

RENDICONTO DI GESTIONE 2012

Conto del Patrimonio

CONTO DEL PATRIMONIO (ATTIVO)
2012



- A) **IMMOBILIZZAZIONI**
- I) **IMMOBILIZZAZIONI IMMATERIALI**
- 1) Costi pluriennali capitalizzati
(relativo fondo di ammortamento in detrazione)
- Totale
- II) **IMMOBILIZZAZIONI MATERIALI**
- 1) Beni demaniali (relativo f.do amm.to in detraz.)
(relativo fondo di ammortamento in detrazione)
- 2) Terreni (patrimonio indisponibile)
- 3) Terreni (patrimonio disponibile)
- 4) Fabbricati (patrimonio indisponibile)
(relativo fondo di ammortamento in detrazione)
- 5) Fabbricati (patrimonio disponibile)
(relativo fondo di ammortamento in detrazione)
- 6) Macchinari, attrezzature e impianti
(relativo fondo di ammortamento in detrazione)
- 7) Attrezzature e sistemi informatici
(relativo fondo di ammortamento in detrazione)
- 8) Automezzi e motomezzi
(relativo fondo di ammortamento in detrazione)
- 9) Mobili e macchine d'ufficio
(relativo fondo di ammortamento in detrazione)
- 10) Universalità di beni (patrimonio indisponibile)
(relativo fondo di ammortamento in detrazione)
- 11) Universalità di beni (patrimonio disponibile)
(relativo fondo di ammortamento in detrazione)
- 12) Diritti reali su beni di terzi
- 13) Immobilizzazioni in corso
- Totale

IMPORTI PARZIALI	CONSISTENZA INIZIALE	VARIAZIONI DA C/FINANZIARIO		VARIAZIONI DA ALTRE CAUSE		CONSISTENZA FINALE
		+	-	+	-	
	0,00	0,00	0,00	0,00	0,00	0,00
	0,00			0,00	0,00	0,00
	0,00	0,00	0,00	0,00	0,00	0,00
	52.824.860,41	0,00	90.000,00	0,00	1.242.657,10	51.492.203,31
	9.352.994,47			1.242.657,10	0,00	10.595.651,57
	1.624.256,95	0,00	0,00	0,00	0,00	1.624.256,95
	609.313,64	0,00	0,00	0,00	0,00	609.313,64
	84.471.271,11	0,00	0,00	0,00	3.547.423,30	80.923.847,81
	33.776.172,21			3.547.423,30	0,00	37.323.595,51
	108.712.050,52	0,00	8.377.250,21	0,00	4.017.712,85	96.317.087,46
	29.400.336,31			4.017.712,85	0,00	33.418.049,16
	-592.541,94	104.620,08	0,00	930.118,49	86.202,73	355.993,90
	8.756.642,14			86.202,73	930.118,49	7.911.726,38
	-161.096,01	248.624,87	0,00	594.432,01	166.446,52	515.514,35
	4.092.543,22			166.446,52	594.432,01	3.664.557,73
	-987.969,24	0,00	0,00	1.053.969,24	22.000,00	44.000,00
	6.422.815,45			22.000,00	1.053.969,24	5.390.846,21
	-630.111,09	20.855,60	0,00	754.362,08	28.678,94	116.427,65
	5.983.150,06			28.678,94	754.362,08	5.257.466,92
	-106.121,67	13.487,53	0,00	144.570,22	14.966,82	36.969,26
	1.948.262,90			14.966,82	144.570,22	1.818.659,50
	-89.257,71	0,00	0,00	178.515,42	89.257,71	0,00
	535.546,26			89.257,71	0,00	624.803,97
	0,00	0,00	0,00			0,00
	493.942.669,56	27.012.618,58	0,00	0,00	16.282.298,50	504.672.989,64
	739.617.324,53	27.400.206,66	8.467.250,21	3.655.967,46	25.497.644,47	736.708.603,97

DM

COMUNE DI REGGIO DI CALABRIA



III) <u>IMMOBILIZZAZIONI FINANZIARIE</u>						
1) Partecipazioni in:						
a) imprese controllate	7.626.012,00	0,00	0,00	8.707.602,09	0,00	16.333.614,09
b) imprese collegate	825.453,31	130.509,00	0,00	0,00	0,00	955.962,31
c) altre imprese	1.077.961,52	0,00	0,00	0,00	0,00	1.077.961,52
2) Crediti verso						
a) imprese controllate	0,00	0,00	0,00			0,00
b) imprese collegate	0,00	0,00	0,00			0,00
c) altre imprese	0,00	0,00	0,00			0,00
3) Titoli (investimenti a medio e lungo termine)	0,00	0,00	0,00			0,00
4) Crediti di dubbia esigibilità (detratto il fondo svalutazione crediti)	0,00	0,00	0,00	24.920.259,77	13.500.000,00	11.420.259,77
5) Crediti per depositi cauzionali	0,00	0,00	0,00	0,00		0,00
Totale	9.529.426,83	130.509,00	0,00	33.627.861,86	13.500.000,00	29.787.797,69
TOTALE IMMOBILIZZAZIONI	749.146.751,36	27.530.715,66	8.467.250,21	37.283.829,32	38.997.644,47	766.496.401,66
B) <u>ATTIVO CIRCOLANTE</u>						
I) <u>RIMANENZE</u>						
Totale	0,00	0,00	0,00	0,00	0,00	0,00
II) <u>CREDITI</u>						
1) Verso contribuenti	91.757.700,32	131.104.276,56	89.616.037,01	0,00	2.365.330,48	130.880.609,39
2) Verso enti del sett. pubblico allargato						
a) Stato						
- correnti	13.935.614,08	14.174.645,34	10.130.149,32	0,00	2.380.930,48	15.599.179,62
- capitale	164.281.685,50	63.995.011,92	20.674.506,51	0,00	74.112.524,34	133.489.666,57
b) Regione						
- correnti	4.858.741,04	4.240.706,35	4.151.049,00	0,00	356.957,79	4.591.440,60
- capitale	27.053.826,58	4.919.878,00	7.808.560,22	0,00	129.157,35	24.035.987,01
c) Altri						
- correnti	3.247.215,36	224.109,43	144.957,37	12.287,20	1.006.410,00	2.332.244,62
- capitale	44.025.937,18	0,00	11.289.840,00	0,00	0,00	32.736.097,18
3) Verso debitori diversi						
a) verso utenti di servizi pubblici	84.930.627,42	30.031.370,60	10.984.545,72	0,00	6.574.541,49	97.402.910,81
b) verso utenti di beni patrimoniali	4.257.047,26	3.685.288,73	3.148.737,28	91.194,26	0,00	4.884.792,97
c) verso altri						
- correnti	39.058.685,26	17.505.431,32	2.027.247,86	407.101,33	24.372.011,23	30.571.958,82
- capitale	2.208.689,30	20.084.862,25	2.988.942,06	0,00	15.675,95	19.288.933,54
d) da alienazioni patrimoniali	1.142.842,25	8.494.766,06	8.467.250,21	0,00	2.968,06	1.167.390,04
e) per somme corrisposte c/terzi	1.818.643,45	13.168.636,83	13.188.857,72	0,00	36.250,71	1.762.171,85
4) Crediti per Iva	12.641.339,71	0,00	0,00	0,00	1.405.269,87	11.236.069,84
5) Per depositi						
a) banche	544,09	1.300.131,91	1.037.965,34	0,80	0,00	262.711,46
b) Cassa Depositi e Prestiti	61.204.645,58	0,00	3.580.343,48	0,00	1.305.625,31	56.318.676,79
Totale	556.423.784,38	312.929.115,30	189.238.989,10	510.583,59	114.063.653,06	566.560.841,11

Handwritten signature/initials

Handwritten signatures/initials

COMUNE DI REGGIO DI CALABRIA



- III) ATTIVITA' FINANZIARIE CHE NON COSTITUISCONO IMMOBILIZZI
 - 1) Titoli

Totale
- IV) DISPONIBILITA' LIQUIDE
 - 1) Fondo di cassa
 - 2) Depositi bancari

Totale

TOTALE ATTIVO CIRCOLANTE
- C) RATEI E RISCOINTI
 - I) Ratei attivi
 - II) Risconti attivi

TOTALE RATEI E RISCOINTI

TOTALE DELL'ATTIVO (A + B + C)
- D) CONTI D'ORDINE
- E) OPERE DA REALIZZARE
- F) BENI CONFERITI IN AZIENDE SPECIALI
- BENI DI TERZI

TOTALE CONTI D'ORDINE

	0,00	0,00	0,00	0,00	0,00	0,00
	5.478.831,34	305.615.489,78	305.403.976,10		0,00	5.690.345,02
	0,00	0,00	0,00	0,00	0,00	0,00
	5.478.831,34	305.615.489,78	305.403.976,10	0,00	0,00	5.690.345,02
	561.902.615,72	618.544.605,08	494.642.965,20	510.583,59	114.063.653,06	572.251.186,13
	0,00		0,00	0,00		0,00
	15.230,00	0,00		0,00	15.230,00	0,00
	15.230,00	0,00	0,00	0,00	15.230,00	0,00
	1.311.064.597,08	646.075.320,74	503.110.215,41	37.794.412,91	153.076.527,53	1.338.747.587,79
	401.116.436,13	95.218.674,13	28.656.272,89	0,00	73.638.150,83	394.040.686,54
	401.116.436,13	95.218.674,13	28.656.272,89	0,00	73.638.150,83	394.040.686,54

[Handwritten signature]

[Handwritten signature]



CONTO DEL PATRIMONIO (PASSIVO)
2012

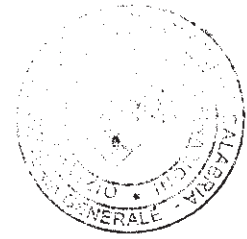
	IMPORTI PARZIALI	CONSISTENZA INIZIALE	VARIAZIONI DA C/FINANZIARIO		VARIAZIONI DA ALTRE CAUSE		CONSISTENZA FINALE
			+	-	+	-	
A) PATRIMONIO NETTO							
I) Netto patrimoniale		163.790.177,34	273.503.801,04	150.995.273,28	37.794.412,91	147.139.993,15	176.953.124,86
II) Netto da beni demaniali		52.824.860,41	-1.242.657,10	-1.242.657,10	0,00	0,00	52.824.860,41
TOTALE PATRIMONIO NETTO		216.615.037,75	272.261.143,94	149.752.616,18	37.794.412,91	147.139.993,15	229.777.985,27
B) CONFERIMENTI							
I) Conferimenti da trasferimenti in c/capitale		496.619.823,42	68.914.889,92	74.241.681,69	0,00	0,00	491.293.031,65
II) Conferimenti da concessioni di edificare		31.909.742,03	671.155,25	0,00	0,00	0,00	32.580.897,28
TOTALE CONFERIMENTI		528.529.565,45	69.586.045,17	74.241.681,69	0,00	0,00	523.873.928,93
C) DEBITI							
I) <u>Debiti di finanziamento</u>							
1) per finanziamenti a breve termine		0,00	0,00	0,00			0,00
2) per mutui e prestiti		284.660.758,18	0,00	12.724.713,89	0,00	0,00	271.936.044,29
3) per prestiti obbligazionari		0,00	0,00	0,00			0,00
4) per debiti pluriennali		0,00	0,00	0,00			0,00
II) <u>Debiti di funzionamento</u>		206.770.691,83	173.440.337,02	127.030.397,40	0,00	4.768.683,55	248.411.947,90
III) <u>Debiti per Iva</u>		0,00	0,00	0,00		0,00	0,00
IV) <u>Debiti per anticipazioni di cassa</u>		34.520.347,58	116.376.500,68	122.344.643,84			28.552.204,42
V) <u>Debiti per somme anticipate da terzi</u>		25.987.284,55	13.168.636,83	14.617.856,29	0,00	1.167.850,83	23.370.214,26
VI) <u>Debiti verso:</u>							
1) imprese controllate		0,00	0,00	0,00			0,00
2) imprese collegate		0,00	0,00	0,00			0,00
3) altri (aziende speciali, consorzi, istituzioni)		0,00	0,00	0,00			0,00
VII) <u>Altri debiti</u>		13.980.911,74	0,00	1.155.649,02	0,00	0,00	12.825.262,72
TOTALE DEBITI		565.919.993,88	302.985.474,63	277.873.260,44	0,00	5.936.534,38	585.095.673,59
D) RATEI E RISCONTI							
I) Ratei passivi		0,00	0,00	0,00	0,00	0,00	0,00
II) Risconti passivi		0,00	0,00	0,00	0,00	0,00	0,00
TOTALE RATEI E RISCONTI		0,00	0,00	0,00	0,00	0,00	0,00
TOTALE DEL PASSIVO (A + B + C + D)		1.311.064.597,08	644.832.663,64	501.867.558,31	37.794.412,91	153.076.527,53	1.338.747.587,79

(segue...)

[Handwritten signature]

[Handwritten signature]

COMUNE DI REGGIO DI CALABRIA



- E) CONTI D'ORDINE
- F) IMPEGNI OPERE DA REALIZZARE
- G) CONFERIMENTI IN AZIENDE SPECIALI
- BENI DI TERZI
- TOTALE CONTI D'ORDINE

	401.116.436,13	95.218.674,13	28.656.272,89	0,00	73.638.150,83	394.040.686,54
	401.116.436,13	95.218.674,13	28.656.272,89	0,00	73.638.150,83	394.040.686,54

Luogo REGGIO DI CALABRIA

LI 26/04/2013

Il Segretario

DOTT. PIERO ENLICO

Il Responsabile del servizio finanziario

AVV. DEMETRIO BARRECA

Il legale rappresentante dell'ente

DOTT. VINCENZO PANICO