






COORDINATE DEI SONDAGGI / CPT RISPETTO ALL'ORIGINE

SONDAGGIO / CPT	ASCISSA X(m)	ORDINATA Y(m)
S2_1	-68.00	-35.00
S2_2	5.00	22.00
S2_3	1.00	-22.00
S2_4	89.00	15.00
S2_5	90.00	-35.00

LEGENDA

-  Linea di costa di progetto
-  Linea di costa attuale
-  Sagoma Polifunzionale
-  Sede stradale e parcheggio
-  Demolizioni