

Il presente verbale letto, confermato e sottoscritto.



# CITTA' DI REGGIO CALABRIA

VERBALE DI DELIBERAZIONE DEL CONSIGLIO COMUNALE

N. 42 del 3 SETTEMBRE 2015

IL PRESIDENTE DEL CONSIGLIO  
Demetrio DELFINO

IL SEGRETARIO GENERALE  
Dott.ssa Giovanna A. ACQUAVIVA

<p>PARERE FAVOREVOLE In ordine alla regolarità tecnica (Art.49 del T.U. 18/8/2000, n.267)</p> <p>IL RESPONSABILE</p>	<p>PARERE FAVOREVOLE In ordine alla regolarità contabile (Art.49 del T.U. 18/8/2000, n.267)</p> <p>IL RESPONSABILE</p>
--	--

**OGGETTO: APPROVAZIONE BILANCIO ANNUALE DI PREVISIONE ANNO 2015, RELAZIONE PREVISIONALE E PROGRAMMATICA E SCHEMA DI BILANCIO PLURIENNALE TRIENNIO 2015/2017**

L'anno **duemilaquindici** il giorno **tre** del mese di **settembre**, alle ore **11.55**, nella sala delle Adunanze consiliari presso Palazzo San Giorgio, a seguito di convocazione del Presidente del Consiglio prot. n.121977 del **28.08.2015** si è riunito il Consiglio Comunale, in sessione ordinaria di prima convocazione. Presiede la seduta il Presidente del Consiglio, Sig. **Demetrio DELFINO**. Risultano presenti il Sindaco e n. **26** Consiglieri, come dal seguente prospetto:

N. 5561 Reg.

Si certifica che la presente deliberazione, ai sensi dell'art. 124 del D.Lgs 18 agosto 2000, n. 267, viene pubblicata in data odierna all'Albo Pretorio online ai sensi dell'art. 32, comma 1, legge 18 giugno 2009, n. 69, e vi rimarrà in pubblicazione per 15 giorni consecutivi.

Reggio Calabria, li **11 SET. 2015**

L'INCARICATO

IL SEGRETARIO GENERALE  
Dott.ssa Giovanna A. ACQUAVIVA

Il sottoscritto Segretario Generale, visti gli atti d'ufficio,

**ATTESTA**

che la presente deliberazione:

è stata pubblicata all'Albo Pretorio online per 15 giorni consecutivi a partire dal **11 SET. 2015**, come prescritto dall'art. 124, comma 1, del D.Lgs 18 agosto 2000, n. 267;

è divenuta efficace il **3 SET. 2015** :

Perché dichiarata immediatamente eseguibile, ai sensi dell'art. 134, comma 4°, del D.Lgs 18/8/2000, N.267.

Perché decorso il 10° giorno dalla sua pubblicazione, ai sensi dell'art. 134, comma 3°, del D.Lgs 18/8/2000, N.267.

Reggio Calabria, li **11 SET. 2015**

IL SEGRETARIO GENERALE  
Dott.ssa Giovanna A. ACQUAVIVA

N.	Cognome e Nome	Presenza	N.	Cognome e Nome	Presenza
1	FALCOMATA' Giuseppe - Sindaco	SI	24	DATTOLA Lucio	NO
2	ALBANESE Rocco	SI	25	CARACCILO Maria Antonietta	SI
3	BOVA Filippo	NO	26	D'ASCOLI Giuseppe	NO
4	BRUNETTI Paolo	SI	27	DATTOLA Luigi	NO
5	BURRONE Filippo	SI	28	IMBALZANO Pasquale	SI
6	CASTORINA Antonio	SI	29	MAIOLINO Antonino	SI
7	DELFINO Demetrio	SI	30	MARINO Demetrio	SI
8	GANGEMI Francesco	SI	31	MATALONE Antonino	SI
9	IACHINO Nancy	SI	32	PIZZIMENTI Antonio	SI
10	IMBALZANO Emiliano	SI	33	RIPEPI Massimo Antonio	NO
11	LATELLA Giovanni	SI			
12	MARRA Vincenzo	SI			
13	MARTINO Demetrio	SI			
14	MAURO Riccardo	SI			
15	MILETO Antonino	SI			
16	MINNITI Giovanni	SI			
17	MISEFARI Valerio	SI			
18	NOCERA Antonino	NO			
19	PARIS Nicola	SI			
20	QUARTUCCIO Filippo	SI			
21	RUVOLO Antonio	SI			
22	SERA Giuseppe Francesco	SI			
23	SERRANO' Paola Maria	SI			

Sono altresì presenti alla seduta senza diritto di voto, gli assessori Sigg.ri: Anghelone Saverio, Neri Armando, Marciandò Angela, Zimbalatti Antonino e Muraca Giovanni.

Partecipa il Segretario Generale Dott.ssa **Giovanna Antonia ACQUAVIVA** incaricata della redazione del verbale. Il Presidente, constatato il numero legale degli intervenuti, dichiara aperta la seduta ed invita i presenti alla trattazione dell'argomento indicato in oggetto, regolarmente iscritto all'ordine del giorno.

## IL PRESIDENTE DEL CONSIGLIO

Aprè la discussione sull'argomento posto al 6° punto dell'Odg. avente ad oggetto "APPROVAZIONE BILANCIO ANNUALE DI PREVISIONE ANNO 2015, RELAZIONE PREVISIONALE E PROGRAMMATICA E SCHEMA DI BILANCIO PLURIENNALE TRIENNIO 2015/2017" e concede la parola all'assessore al Bilancio, Tributi e Programmazione Finanziaria, Armando Neri, che relaziona ampiamente e dettagliatamente in merito.

Interviene alla discussione il Presidente della Commissione Consiliare "Programmazione e Servizi Generali", Antonino Mileto e, a seguire, l'Assessore Angela Marcianò che relazione in merito alla programmazione delle OO.PP..

Intervengono, inoltre, i consiglieri Giuseppe Francesco Sera e Maria Antonietta Caracciolo.

Il Presidente informa che sono pervenuti al tavolo della Presidenza n. 15 emendamenti, presentati dalla minoranza, al piano triennale delle OO.PP. 2015-2017, dichiarati **irricevibili** per assenza dell'indicazione della fonte di finanziamento cui far fronte per la realizzazione delle opere segnalate.

Dà quindi la parola al Presidente della Commissione Consiliare "Assetto del Territorio", consigliere Sera, che dà lettura dell'emendamento prot. n. 124487 del 03.09.2015 relativo alla delibera di GC n. 50 del 30.04.2015, che posto in votazione viene approvato **all'unanimità** dai 20 presenti in aula (FALCOMATA', ALBANESE, BRUNETTI, BURRONE, CASTORINA, DELFINO, GANGEMI, IACHINO, IMBALZANO Emiliano, LATELLA, MARRA, MARTINO, MAURO, MINNITI, MISEFARI, PARIS, QUARTUCCIO, RUVOLO, SERA E SERRANO').

Pone quindi in votazione la delibera in discussione, che viene approvata **a maggioranza** dai 27 presenti in aula (assenti BOVA, NOCERA, DATTOLA Lucio, DATTOLA Luigi, D'ASCOLI e RIPEPI), con il seguente esito: **voti favorevoli 21** (FALCOMATA', ALBANESE, BRUNETTI, BURRONE, CASTORINA, DELFINO, GANGEMI, IACHINO, IMBALZANO Emiliano, LATELLA, MARRA, MARTINO, MAURO, MILETO, MINNITI, MISEFARI, PARIS, RUVOLO, QUARTUCCIO, SERA E SERRANO', **voti contrari 6** (CARACCILOLO, IMBALZANO Pasquale, MAIOLINO, MARINO, MATALONE e PIZZIMENTI).

IL PRESIDENTE ne proclama l'esito.

## IL CONSIGLIO COMUNALE

### Visti:

- la parte seconda del T.U.E.L. approvato con il D.Lgs. 18 agosto 2000, n. 267, che detta le norme per la gestione finanziaria e contabile degli Enti Locali comprese quelle relative alla formazione del Bilancio di Previsione;
- in particolare, gli artt. 151 e 174, in base ai quali:
  - gli enti locali presentano il Documento unico di programmazione entro il 31 luglio di ogni anno e deliberano il bilancio di previsione finanziario entro il 31 dicembre, riferiti ad un orizzonte temporale almeno triennale;
  - lo schema di bilancio di previsione finanziario e il Documento unico di programmazione sono predisposti dall'organo esecutivo e da questo presentati all'organo consiliare unitamente agli allegati ed alla relazione dell'organo di revisione entro il 15 novembre di ogni anno";
  - i termini possono essere differiti con decreto del Ministro dell'interno, d'intesa con il Ministro dell'economia e delle finanze, sentita la Conferenza Stato-città ed autonomie locali, in presenza di motivate esigenze;
- il decreto del Ministro dell'Interno del 13.05.2015, pubblicato nella Gazzetta Ufficiale n. 20 maggio 2015, n. 115, con cui il termine di approvazione del bilancio di previsione degli Enti Locali per l'anno 2015 è stato differito al 30 luglio 2015;
- il decreto del Ministro dell'interno, d'intesa con il Ministero dell'economia e delle finanze, del 03.07.2015, pubblicato nella Gazzetta Ufficiale del 9 luglio 2015, n. 157, con cui è stato differito al 31 ottobre 2015 il termine per la presentazione del Documento unico di programmazione (D.U.P) per il 2015;

**Dato atto** che i progetti di bilancio di cui sopra sono stati redatti secondo l'articolazione prevista dal T.U. sull'ordinamento degli enti locali approvato con D. Lgs. 18.8.2000 n. 267 e dal D.P.R. 31.1.1996, n. 194, tenendo però conto dell'armonizzazione contabile prevista dal D.L. n.118/2011 come modificato dal D.Lgs.n.126/2014;

Quadro generale riassuntivo 2015			
Entrate		Spese	
Titolo I: Entrate tributarie	163.275.283,23	Titolo I: Spese correnti	213.418.806,83
Titolo II: Entrate da contributi e trasferimenti correnti dello Stato, della Regione e di altri enti pubblici	21.956.856,61	Titolo II: Spese in conto capitale	139.198.230,10
Titolo III: Entrate extratributarie	68.248.180,31		
Titolo IV: Entrate da alienazioni, da trasferimenti di capitale e da riscossioni di crediti	141.460.655,10		
Titolo V: Entrate derivanti da accensioni di prestiti	105.000.000,00	Titolo III: Spese per rimborso di prestiti	131.454.190,64
Titolo VI: Entrate da servizi per conto di terzi	148.714.084,14	Titolo IV: Spese per servizi per conto di terzi	148.714.084,14
<b>Totale</b>	<b>648.655.059,39</b>	<b>Totale</b>	<b>632.785.311,71</b>
<b>Avanzo amministrazione 2014 presunto</b>		<b>Disavanzo amministrazione 2014 presunto</b>	15.869.747,68
<b>Totale complessivo entrate</b>	<b>648.655.059,39</b>	<b>Totale complessivo spese</b>	<b>648.655.059,39</b>

- di approvare, altresì, la Relazione previsionale e programmatica per il triennio 2015/2017 e lo schema di Bilancio pluriennale per il periodo 2015-2017, che, allegati alla presente, ne costituiscono parte integrante e sostanziale;
- di prendere atto e di approvare le aliquote e le tariffe dei tributi e delle entrate patrimoniali relative all'esercizio finanziario 2015, come sopra deliberate da questa Giunta;
- di approvare infine l'allegato Programma dei lavori ed OO.PP. per il triennio 2015 - 2017 comprendente l'elenco annuale delle opere e dei lavori per il 2015 nonché le previsioni delle opere e dei lavori per le due restanti annualità, per come risultante dalle deliberazioni della G.C. n. 50/2015, n. 84/2015 e n. 95/2015 rettificato per effetto dell'emendamento prot. n. 124487 del 03.09.2015, come sopra presentato ed approvato;
- di trasmettere al Collegio dei Revisori ed al Tesoriere Comunale, unitamente alla presente deliberazione, lo schema del Bilancio di previsione annuale 2015, la Relazione previsionale e programmatica per il triennio 2015/2017 e lo schema di bilancio pluriennale 2015/2017.

Il Presidente del Consiglio preso atto dell'esito della votazione, propone al Consiglio che la presente deliberazione venga dichiarata immediatamente eseguibile.

### IL CONSIGLIO COMUNALE

- Udita la proposta del Presidente del Consiglio;

Con votazione favorevole resa a maggioranza, per alzata di mano, dai 27 presenti in aula con il seguente esito: **voti favorevoli 21** (FALCOMATA', ALBANESE, BRUNETTI, BURRONE, CASTORINA, DELFINO, GANGEMI, IACHINO, IMBALZANO Emiliano, LATELLA, MARRA, MARTINO, MAURO, MILETO, MINNITI, MISEFARI, PARIS, QUARTUCCIO, RUVOLO, SERA E SERRANO', **voti contrari 6** (CARACCILO, IMBALZANO Pasquale, MAIOLINO, MARINO, MATALONE e PIZZIMENTI)

### DELIBERA

- di dichiarare il presente atto immediatamente eseguibile, ai sensi dell'art. 134, comma 4, del Decreto Legislativo 18 agosto 2000, n. 267, stante l'urgenza dei successivi adempimenti.

Vista la relazione previsionale e programmatica per il triennio 2015-2016-2017, predisposta secondo lo schema di cui al D.P.R. 3 agosto 1998, n.326;

Dato atto che il progetto di bilancio di previsione 2015 è stato elaborato in termini di competenza nel rispetto dei principi contabili di cui all'art.162 del T.U. sull'ordinamento degli enti locali approvato con decreto legislativo 18.8.2000 n. 267, tenuto conto della nuova disciplina contabile;

Dato atto che il progetto di bilancio pluriennale per gli esercizi finanziari 2015, 2016 e 2017 è stato elaborato in termini di competenza e dovrà essere aggiornato annualmente in occasione della presentazione dei futuri bilanci di previsione e che gli stanziamenti previsti nel progetto di bilancio pluriennale per l'annualità 2015 corrispondono a quelli del relativo progetto di bilancio di previsione annuale;

Visti gli elaborati predisposti dal Settore Programmazione Economica e Finanziaria sulla base delle normative vigenti, relativi alla Relazione Previsionale e Programmatica per il periodo 2014/2016, al Bilancio di Previsione per il 2014 ed al Bilancio Pluriennale per il triennio 2014/2016;

Viste le deliberazioni della Giunta Comunale:

- n. 50 del 30.04.2015, con cui è stata approvata la proposta del Programma Triennale dei Lavori Pubblici 2015/2017 e l'elenco annuale 2015 dei Lavori Pubblici, ai sensi dell'art. 128 comma 11 del Decreto Legislativo n. 163 del 12.04.2006 e s.m.i., in cui atto sono elencati gli interventi relativi a spese di investimento superiori a 100.000,00 euro;
- n. 84 del 19.06.2015, con cui è stata disposta la modifica della predetta proposta del Programma Triennale dei Lavori Pubblici 2015/2017 e dell'elenco annuale 2015 dei Lavori Pubblici;
- n. 95 del 02.07.2015, con cui è stata disposta una ulteriore modifica al Programma Triennale delle OO.PP., approvato con delibera GC n. 50/2015;
- n. 103 del 27.07.2015, con la quale è stato approvato il Piano triennale 2015 - 2017 di razionalizzazione delle spese di funzionamento, ai sensi dell'art. 2, commi 594 e seguenti, della L. 24/12/2007 n. 244;
- n. 110 del 27.07.2015 con la quale è stata approvata la proposta del Piano di ricognizione, di alienazione e di valorizzazione dei beni immobili di proprietà comunale non strumentali all'esercizio delle funzioni istituzionali - art. 58 D.L. n. 112/08 convertito con modificazioni in legge n. 103/08;
- n. 138 del 14.08.2015, con cui è stata approvata la proposta al Consiglio Comunale delle modalità di recupero del disavanzo di natura tecnica generato dalla deliberazione (GC n. 100 del 10.07.2015) di riaccertamento straordinario dei residui - anno 2015, ai sensi dell'art. 3, comma 16, del decreto legislativo n. 118 del 2011;
- n. 139 del 18.08.2015, con cui è stato approvato il programma del fabbisogno di personale per il triennio 2015-2017;

Visto il Programma Triennale dei Lavori Pubblici 2015/2017 e l'elenco annuale 2015, per come risultante dall'emendamento prot. n. 124487 del 03.09.2015, come sopra presentato;

Visti:

- l'art. 31 della Legge n. 183/2011, che disciplina le norme in materia di Patto di stabilità interno degli enti locali, sancendo al comma 1 che: "Ai fini della tutela dell'unità economica della Repubblica, le province e i comuni con popolazione superiore a 5.000 abitanti e, a decorrere dall'anno 2013, i comuni con popolazione compresa tra 1.001 e 5.000 abitanti, concorrono alla realizzazione degli obiettivi di finanza pubblica nel rispetto delle disposizioni di cui al presente articolo, che costituiscono principi fondamentali di coordinamento della finanza pubblica ai sensi degli articoli 117, terzo comma, e 119, secondo comma, della Costituzione";
- l'art. 1, commi 557 e 557-quater, della Legge 27 dicembre n. 296 (Legge Finanziaria per l'anno 2007), in base ai quali è previsto che gli Enti sottoposti al patto di stabilità interno assicurino la riduzione delle spese di personale, al lordo degli oneri riflessi a carico delle Amministrazioni e dell'IRAP, con esclusione degli oneri relativi ai rinnovi contrattuali, garantendo il contenimento della dinamica retributiva e occupazionale, assicurando, nell'ambito della programmazione triennale dei fabbisogni di personale, il contenimento delle spese di personale con riferimento al valore medio del triennio precedente alla data di entrata in vigore del decreto-legge 24 giugno 2014, n. 90, convertito con modificazioni dalla L. 11 agosto 2014, n. 114 (che ha disposto l'introduzione del menzionato comma 557-quater all'art. 1 della Legge predetta);

Visti, altresì, i sotto elencati provvedimenti disposti dalla Giunta Comunale di approvazione delle aliquote e tariffe dei tributi e delle entrate patrimoniali di propria competenza relative all'esercizio finanziario 2015, nonché delle altre deliberazioni propedeutiche all'approvazione del bilancio del corrente esercizio:

- deliberazione n. 76 del 19.06.2015, con cui sono state confermate le tariffe dell'imposta di pubblicità e diritti sulle pubbliche affissioni;
- deliberazione n. 77 del 19.06.2015, con cui sono state confermate le tariffe per l'applicazione della tassa di occupazione degli spazi per le aree pubbliche;
- deliberazione n. 79 del 19.06.2015, con cui sono state confermate le tariffe cimiteriali per la concessione di lotti a privati per l'edificazione di cappelle e/o edicole funerarie, già determinate con delibera C.S. n. 22 del 31.10.2012, adeguate all'aumento ISTAT;
- deliberazione n. 105 del 27.07.2015, con la quale sono state determinate le quote di contribuzione per l'asilo

nido aziendale per l'anno 2015;

- deliberazione n. 106 del 27.07.2015, con la quale sono state confermate le quote di contribuzione per il servizio di trasporto scolastico anno 2015-2016;
- deliberazione n. 108 del 27.07.2015, con la quale sono state determinate le quote di contribuzione per il servizio di refezione scolastica anno 2015-2016;
- deliberazione n. 112 del 27.07.2015, con cui è stato determinato, per l'anno 2015, il costo complessivo dei servizi a domanda individuale ed il relativo tasso di copertura previsionale dei costi di gestione dei medesimi, fissato nella misura del 63,48%;
- deliberazione n. 118 del 27.07.2015, con cui è stata effettuata la verifica della quantità e qualità delle aree e fabbricati da destinare alla residenza, alle attività produttive e terziarie ed accertato che non sono individuabili aree fabbricabili appartenenti al patrimonio comunale suscettibili di essere destinata agli scopi di cui alle leggi 18.04.1962 n. 167, 22.10.1971 n. 865 e del 05.08.1978 n. 457;
- deliberazione n. 120 del 27.07.2015, con cui si è provveduto alla determinazione dei proventi contravvenzionali per violazioni al codice della strada, per l'anno 2015;
- deliberazione n. 122 del 27.07.2015, con cui si è provveduto alla determinazione del costo e del tasso di copertura del servizio idrico integrato e la rideterminazione delle tariffe, per l'anno 2015;

**Visti**, altresì, i sotto elencati provvedimenti disposti dal Consiglio Comunale di approvazione delle aliquote e tariffe dei tributi e delle entrate patrimoniali di propria competenza relative all'esercizio finanziario 2015, nonché delle modifiche dei relativi regolamenti:

- deliberazione n. 19 del 30.07.2015, con cui sono state approvate rettifiche e integrazioni al regolamento per la gestione del servizio idrico integrato;
- deliberazione n. 20 del 30.07.2015, con cui sono state approvate rettifiche e integrazioni al regolamento per l'applicazione dell'imposta municipale propria - IMU;
- deliberazione n. 21 del 30.07.2015, con cui sono state approvate integrazioni al regolamento per l'applicazione della tassa sui rifiuti - TARI;
- deliberazione n. 22 del 30.07.2015, con la quale è stata determinata ed approvata l'aliquota relativa all'addizionale comunale all'IRPEF per l'anno 2015;
- deliberazione n. 23 del 30.07.2015, con la quale si è proceduto alla rideterminazione delle aliquote dell'imposta municipale propria, per l'anno 2015;
- deliberazione n. 24 del 30.07.2015, con la quale si è proceduto alla determinazione ed approvazione delle aliquote per l'applicazione del tributo dei servizi indivisibili (TASI) per l'anno 2015;
- deliberazione n. 25 del 30.07.2015, con cui sono stati approvati il piano finanziario del servizio di gestione dei rifiuti urbani anno 2015 e le tariffe della tassa sui rifiuti "TARI" per l'anno 2015;

**Rilevato** che, come postulato al punto 105 dei Principi Contabili degli Enti Locali approvati il 12 marzo 2008 dall'Osservatorio per la Finanza e la Contabilità degli Enti Locali presso il Ministero dell'Interno, è opportuno che l'Ente, in sede di programmazione, per garantire il mantenimento dell'equilibrio del bilancio nel tempo, istituisca appositi stanziamenti per affrontare l'onere connesso a possibili situazioni debitorie fuori bilancio e che, peraltro, anche nel caso in cui l'Ente abbia previsto nel bilancio un apposito stanziamento per accantonare risorse in vista di dover fare fronte a possibili debiti fuori bilancio sussiste sempre l'obbligo di attivare la procedura consiliare di riconoscimento della legittimità del debito insorto ai sensi dell'art. 194 del TUEL;

**Vista** la relazione sulla verifica amministrativo-contabile resa il 19.08.2011 dal Dipartimento della Ragioneria Generale dello Stato - Ispettorato Generale di Finanza - S.I.Fi.P. a seguito dell'ispezione effettuata in questo Comune nel periodo 14 giugno - 8 luglio 2011, acquisita al protocollo dell'Ente il 17.10.2011 al n. 151236, nonché la relazione di consulenza tecnica d'ufficio, disposta dalla locale Procura della Repubblica nel proc. pen. R.G.N.R n. 7493/2011, acquisita in atti il 19.10.2011 al prot. n. 153191, dalle quali sono emerse gravi criticità e squilibri che hanno determinato un notevole disavanzo di amministrazione;

**Dato atto** che:

- con l'approvazione del rendiconto consuntivo dell'esercizio finanziario 2010, avvenuto con deliberazione del Consiglio Comunale n. 24 del 10 luglio 2012 è stato accertato, in esito all'attività istruttoria seguita alla detta verifica ispettivo-contabile, un disavanzo di amministrazione pari a complessivi € 118.462.284,82, successivamente ridottosi ad € 99.733.960,93 per effetto delle risultanze del rendiconto dell'esercizio finanziario 2013, approvato con la deliberazione C.S. n. 36 del 30.04.2014;
- i Dirigenti dei Settori hanno comunicato in fase di predisposizione del bilancio 2015 alcuni debiti fuori bilancio da riconoscersi ai sensi dell'art. 194 del D.Lgs. 267/2000, che irrigidiscono la struttura di bilancio e per i quali è stata comunque garantita la copertura finanziaria nell'esercizio in corso e nel triennio compreso nel bilancio pluriennale 2015/2017;
- la rigidità della parte corrente del bilancio è ulteriormente aggravata: dai rilevanti tagli dei finanziamenti agli enti locali fissati dal decreto legge n. 95/2012 e dagli altri provvedimenti legislativi sopravvenuti, tra cui in particolare l'articolo 47 del decreto legge 24 aprile 2014 n. 66 al fine del concorso di province e comuni alla riduzione della spesa pubblica; nonché infine dall'incompleta ed infruttuosa attuazione nell'anno in corso delle programmate dismissioni dei beni immobili;

**Visto** il D.L. 10 ottobre 2012, n. 174, convertito nella Legge 213/2012 (in G.U. n. 286 del 07/12/2012), che ha introdotto, dopo l'articolo 243 del D.Lgs. 267/2000, tre articoli aggiuntivi (243-bis, 243-ter e 243-quater) che disciplinano una nuova procedura per il riequilibrio finanziario pluriennale per gli enti per i quali sussistano squilibri strutturali di bilancio in grado di provocare il dissesto, istituendo al contempo un apposito fondo di rotazione per la concessione di anticipazioni agli enti locali in situazione di squilibrio finanziario;

**Considerato:**

- che la Commissione Straordinaria ha fatto ricorso alla predetta procedura di riequilibrio, approvando con deliberazione n. 17 dell'8 febbraio 2013, adottata con i poteri del Consiglio comunale, il piano di riequilibrio finanziario pluriennale, ai sensi e per gli effetti dell'art. 243 bis del T.U.E.L. approvato con il D.Lgs. 267/2000;
- che, diversamente da quanto già consentito ai sensi degli articoli 193 e 194 del D. Lgs. 267/2000 (che prevedono, tra l'altro, la possibilità di ripianare il disavanzo di amministrazione e di finanziare eventuali ulteriori debiti fuori bilancio mediante rateizzazione della durata massima di tre anni a decorrere dall'anno in corso), il piano pluriennale di riequilibrio finanziario approvato contiene tutte le misure necessarie per ripristinare l'equilibrio strutturale del bilancio e per assicurare l'integrale ripiano del disavanzo di amministrazione e il finanziamento dei debiti fuori bilancio in un arco temporale massimo di dieci anni;
- che la Commissione Straordinaria ha successivamente provveduto, con deliberazione n. 142 del 15 luglio 2013, adottata con i poteri del Consiglio comunale, ad approvare la rimodulazione del piano di riequilibrio finanziario pluriennale, ai sensi e per gli effetti dell'art. 1, comma 15, d.l. 8.4.2013, n. 35;
- che la Corte dei Conti per la Regione Calabria, con deliberazione n. 11/2014, adottata nella camera di consiglio dell'11 gennaio 2014, depositata il 30 gennaio 2014, aveva bocciato il Piano di riequilibrio;
- che la predetta deliberazione n. 11/2014 è stata impugnata dal Comune di Reggio Calabria dinanzi alla Corte dei Conti Sezioni Riunite in sede Giurisdizionale in speciale composizione ex art. 243-quater, comma 5, del T.U.E.L. n. 267/2000);
- che la Corte dei Conti (Sez. Riunite), con la sentenza n. 26/2014/EL, emessa nella Camera di Consiglio del 14 maggio 2014 e depositata in segreteria il 17 luglio 2014, ha ritenuto che il piano di riequilibrio finanziario pluriennale sia connotato dai requisiti della attendibilità e congruenza e, pertanto, ha accolto il ricorso e annullato la deliberazione n. 11/2014, adottata dalla Sezione Regionale della Corte dei conti per la Regione Calabria, con la conseguente approvazione definitiva del suddetto piano di riequilibrio;

**Ritenuto**, pertanto, che si renda necessario ed indefettibile procedere all'approvazione definitiva del bilancio di previsione 2015 e pluriennale 2015-2017, nonché contestualmente prevedere che alla stessa approvazione conseguano gli effetti dell'art. 193, 2° comma, del T.U.E.L., dando atto che il permanere degli equilibri di bilancio annuale e pluriennale nonché i provvedimenti necessari per il ripiano dei debiti di cui all'articolo 194 e per il ripiano del disavanzo di amministrazione risultante dal rendiconto 2014, sono garantiti in coerenza con il piano di riequilibrio finanziario pluriennale, come sopra approvato;

**Vista** la relazione tecnica del Dirigente del servizio finanziario allegata alla presente quale parte integrante;

**Dato atto** che sulla presente proposta di deliberazione dovrà essere richiesto il parere dei Revisori dei Conti previsto dall'art. 239, comma 1, lett. b), n. 2, del D.Lgs. 267/2000;

**Richiamato** l'art. 42 del T.U. n. 267/2000 ordinamento EE.LL.;

**Visti** i pareri di regolarità tecnica e contabile espressi ai sensi dell'art. 49 del TUEL;

**Visto** il parere favorevole all'approvazione espresso a maggioranza dalla competente Commissione Consiliare, giusta nota prot. n. 123815 del 02.09.2015;

**Preso atto** dell'esito della votazione sopra riportata e proclamato dal Presidente

**DELIBERA**

per i motivi espressi in premessa, che si intendono qui integralmente riportati:

1. di approvare, ai sensi degli artt. 151 e 162 del D.Lgs. n. 267/2000, il progetto di Bilancio annuale di previsione per l'esercizio 2015, che, allegato al presente provvedimento, ne costituisce parte integrante e sostanziale e del quale si riportano le seguenti risultanze finali:



# **CITTÀ DI REGGIO CALABRIA**

**SETTORE PROGRAMMAZIONE ECONOMICA E FINANZIARIA**



**SCHEMA DI**

## **BILANCIO DI PREVISIONE ESERCIZIO FINANZIARIO ANNO 2015**

Palazzo Ce.Dir. Via S. Anna II° Tronco – 89128 Reggio Calabria  
e-mail: [finanze@reggiocal.it](mailto:finanze@reggiocal.it) – PEC: [finanze@pec.reggiocal.it](mailto:finanze@pec.reggiocal.it)  
Codice Fiscale/Partita I.V.A.: 00136380805



## PARTE I - ENTRATA

COD. E NUMERO	RISORSE DENOMINAZIONE	ACCERTAMENTI 2013	PREVISIONI DEFINITIVE 2014	PREVISIONI DI COMPETENZA PER IL 2015		ANN.
				VARIAZIONI IN AUMENTO	SOMME RISULTANTI IN DIMINUZIONE	
	AVANZO DI AMMINISTRAZIONE	0,00	0,00	0,00	0,00	0,00
	P.I.S.U. TRASFERIMENTI COMUNITARI	0,00	0,00	0,00	0,00	0,00
	1 TITOLO I ENTRATE TRIBUTARIE					
	1 01 Categoria 1^ IMPOSTE					
1011020	IMPOSTA SULLA PUBBLICITA'	891.128,00	813.511,00	91.244,05	0,00	904.755,05 NRIVA
1011023	SANATORIA INSEGNE PUBBLICITAR IE	0,00	0,00	600.000,00	0,00	600.000,00 NRIVA
1011024	IMPOSTA SULLA PUBBLICITA' ANNI PREGRESSI	0,00	0,00	1.950.820,00	0,00	1.950.820,00 NRIVA
1011030	IMPOSTA SULLA PUBBLICITA' - R ECUPERO COATTO	1.761,15	0,00	0,00	0,00	0,00 NRIVA
1011031	IMU QUOTA SPESE DI NOTIFICA	0,00	0,00	187.663,53	0,00	187.663,53 NRIVA
1011032	I.C.P. QUOTA SPESE DI NOTIFICA	0,00	0,00	3.245,80	0,00	3.245,80 NRIVA
1011040	IMPOSTA SULL'INCREMENTO DEL VA LORE DEGLI IMMOBILI-INVIM	0,00	0,00	2.850,00	0,00	2.850,00 NRIVA
1011047	EVASIONE ICI IMU TASI	0,00	0,00	2.500.000,00	0,00	2.500.000,00 NRIVA
1011052	IMU IMPOSTA MUNICIPALE PROPRIA	52.484.607,00	0,00	59.730.478,58	0,00	59.730.478,58 NRIVA
1011060	IMPOSTA SUL CONSUMO DELL'ENERG IA ELETTRICA	97.083,86	10.569,00	2.581,00	0,00	13.150,00 NRIVA
1011065	ADDIZIONALE COMUNALE IRPEF	15.800.000,00	15.000.000,00	0,00	760.000,00	14.240.000,00 NRIVA
1011079	tributo servizi indivisibili (T ASTI)	0,00	8.138.114,71	1.125.570,62	0,00	9.263.685,33 NRIVA
1011151	I.C.I.I.M.U.: RECUPERO EVASION	6.190.321,51	16.000.000,00	0,00	16.000.000,00	0,00 NRIVA
	Totale Categoria 1^	75.464.901,52	39.962.194,71	49.434.453,58	0,00	89.396.648,29 NRIVA
	1 02 Categoria 2^ TASSE					
1020073	TASSA SUI RIFIUTI	0,00	44.641.920,21	0,00	5.311.883,03	39.330.037,18 NRIVA
1020077	TRIBUTO COMUNALE SUI RIFIUTI E SUI SERVIZI	37.633.339,69	0,00	0,00	0,00	0,00 NRIVA
1021060	tassa occupazione aree public he anni precedenti	0,00	0,00	1.565.787,00	0,00	1.565.787,00 NRIVA
1021063	TOSAP QUOTA SPESE NOTIFICA	0,00	0,00	14.215,99	0,00	14.215,99 NRIVA
1021069	tosap anni precedebnti distrib utori carburanti	0,00	0,00	571.411,91	0,00	571.411,91 NRIVA
1021074	TASSA RIFIUTI QUOTA SPESE NOTI FICA	0,00	0,00	947.243,58	0,00	947.243,58 NRIVA
1021086	TASSA OCCUPAZIONE SPAZI ED ARE E PUBBLICHE: RECUPERO EVASORI TOTALI	570.054,00	0,00	0,00	0,00	0,00 NRIVA
1021100	TASSA OCCUPAZIONE SPAZI ED ARE E PUBBLICHE					



## PARTE I - ENTRATA

RISORSE		ACCERTAMENTI 2013	PREVISIONI DEFINITIVE 2014	PREVISIONI DI COMPETENZA PER IL 2015			ANN.
COD. E NUMERO	DENOMINAZIONE			VARIAZIONI		SOMME	
				IN AUMENTO	IN DIMINUZIONE	RISULTANTI	
1021110	TASSA SMALTIMENTO RIFIUTI SOLI DI URBANI	1.122.300,80	1.078.782,00	191.218,00	0,00	1.270.000,00	NRIVA
		2.435,62	0,00	0,00	0,00	0,00	NRIVA
1021111	TARSU EVASIONE	9.782.961,84	4.000.000,00	3.500.000,00	0,00	7.500.000,00	NRIVA
1027303	maggior gettito anno precedent	0,00	0,00	1.807.663,12	0,00	1.807.663,12	NRIVA
	Totale Categoria 2 <sup>^</sup>	49.111.091,95	49.720.702,21	3.285.656,57	0,00	53.006.358,78	NRIVA
	1 03 Categoria 3 <sup>^</sup> TRIBUTI SPECIALI ED ALTRE EN TRATE TRIBUTARIE PROPRIE						
1030078	FONDO SOLIDARIETA' COMUNALE	27.477.739,44	23.966.664,11	0,00	3.147.485,95	20.819.178,16	NRIVA
1031150	DIRITTI SULLE PUBBLICHE AFFISS IONI	53.295,63	51.000,00	2.098,00	0,00	53.098,00	NRIVA
	Totale Categoria 3 <sup>^</sup>	27.531.035,07	24.017.664,11	0,00	3.145.387,95	20.872.276,16	NRIVA
	Riassunto Titolo I ENTRATE TRIBUTARIE						
	1 01 Categoria 1 <sup>^</sup>	75.464.901,52	39.962.194,71	49.434.453,58	0,00	89.396.648,29	NRIVA
	1 02 Categoria 2 <sup>^</sup>	49.111.091,95	49.720.702,21	3.285.656,57	0,00	53.006.358,78	NRIVA
	1 03 Categoria 3 <sup>^</sup>	27.531.035,07	24.017.664,11	0,00	3.145.387,95	20.872.276,16	NRIVA
	Totale Titolo I	152.107.028,54	113.700.561,03	49.574.722,20	0,00	163.275.283,23	NRIVA
	2 TITOLO II ENTRATE DERIVANTI DA CONTRIBU TI E TRASFERIMENTI CORRENTI DELLO STATO, DELLA REGIONE E DI ALTRI ENTI PUBBLICI ANCHE IN RAPPORTO ALL'ESERCIZIO DI FUNZIONI DELEGATE DALLA REGIO NE						
	2 01 Categoria 1 <sup>^</sup> CONTRIBUTI E TRASFERIMENTI COR RENTI DALLO STATO						
2010110	TRASFERIMENTI CORRENTI STATO	5.924.044,03	0,00	0,00	0,00	0,00	NRIVA
2010134	DALLO STATO PER LIBRI DI TESTO	327.603,52	750.049,56	0,00	400.049,56	350.000,00	NRIVA
2011009	CONTRIBUTO MENSA SCOLASTICA	120.210,57	121.000,00	4.000,00	0,00	125.000,00	NRIVA
2011019	TRASFERIM MINISTERO INTERNI PER INDENNITA' PERSONALE P.M.	0,00	0,00	9.831,94	0,00	9.831,94	NRIVA
2012021	CONTRIBUTO PER INTERV DEI COMU NI (EX FONDO SVILUPPO INVESTIM ENNTI)	926.998,38	748.077,64	0,00	6.658,53	741.419,11	NRIVA
2012024	STABILIZZAZIONE TEMPO DETERMIN LAVORATORI LSU/LPU	0,00	0,00	1.421.170,22	0,00	1.421.170,22	NRIVA
2012036	DALLO STATO PER INVERVENTI IMM IGRAZIONE	89.888,29	370.754,99	719.133,30	0,00	1.089.888,29	NRIVA
2012040	CONTRIBUTO DELLO STATO PER LE SCUOLE MATERNE COMUNALI	102.924,07	130.000,00	0,00	30.000,00	100.000,00	NRIVA
2012041	DALLO STATO PER RIMBORSO TARSU	128.273,25	130.000,00	0,00	0,00	130.000,00	NRIVA
2012044	TRAS.STATALE PROGETTO P.I.P.P.						



## PARTE I - ENTRATA

RISORSE		ACCERTAMENTI 2013	PREVISIONI DEFINITIVE 2014	PREVISIONI DI COMPETENZA PER IL 2015		AMM.
COD. E NUMERO	DENOMINAZIONE			VARIAZIONI		
				IN AUMENTO	IN DIMINUZIONE	
2012060	I. CONTRIBUTO DELLO STATO PER LE SPESE DEGLI UFFICI GIUDIZIARI	0,00	50.000,00	0,00	0,00	50.000,00 NRIVA
		8.850.000,00	4.600.000,00	0,00	1.100.000,00	3.500.000,00 NRIVA
2012102	LEGGE 285/89 TRASFERIMENTI (RIF. CAP. 14099 SPESA)	1.568.282,27	1.537.159,95	0,00	411.767,15	1.125.392,80 NRIVA
2012103	TRASFERIMENTO STATALE MINORI STRANIERI NON ACCOMPAGNATI	50.000,00	170.140,00	455.435,00	0,00	625.575,00 NRIVA
2012107	DALLO STATO EMERGENZA MINORI N ORD AFRICA	48.500,00	0,00	0,00	0,00	0,00 NRIVA
2012110	TRASF STATALE EMERGENZA UMANIT ARIA	0,00	48.500,00	1.500,00	0,00	50.000,00 NRIVA
2012120	ALTRI CONTRIBUTI DALLO STATO	2.176.899,38	4.105.414,77	0,00	1.114.513,37	2.990.901,40 NRIVA
2012145	TRASFERIMENTI DI CUI ALLA LEGG E N. 296/2006 5 PER MILLE RIF.	12.676,21	9.620,44	3.379,56	0,00	13.000,00 NRIVA
2012146	TRASFERIMENTO STATALE PROGRAMM A NAZIONALE SERVIZI CURA PRIMA INFANZIA E ANZIANI NON AUTOSUF FICIENTI	4.205.180,00	1.723.443,00	146.571,15	0,00	1.870.014,15 NRIVA
	Totale Categoria 1^	24.531.479,97	14.494.160,35	0,00	301.967,44	14.192.192,91 NRIVA
	2 02 Categoria 2^ CONTRIBUTI E TRASFERIMENTI COR RENTI DALLA REGIONE					
2022033	FONDI REGIONALI PER ASSISTENZA	0,00	1.125.089,10	0,00	548.271,56	576.817,54 NRIVA
2022034	TRASF REGIONALE PROGETTO P.I.P P.I.	0,00	12.500,00	2.500,00	0,00	15.000,00 NRIVA
2022122	FINANZIAMENTO REGIONALE : PROGRAMMA STAGE	25.000,00	0,00	0,00	0,00	0,00 NRIVA
2022132	CONTRIBUTO REGIONALE PER AFFID AMENTO ETROFAMILIARE	540.900,00	566.483,00	0,00	87.863,00	478.620,00 NRIVA
2022192	FINANZIAMENTO REGIONALE SISTEM A CONTABILITA' AMBIENTALE	50.000,00	0,00	0,00	0,00	0,00 NRIVA
2022216	TRASFERIMENTO REGIONALE PER IN Terventi settore emigrazione e	0,00	0,00	69.530,30	0,00	69.530,30 NRIVA
2022221	TRASFERIMENTO REGIONALE PER PU LIZIA SPIAGGE	0,00	4.299,00	0,00	0,00	4.299,00 NRIVA
2022222	TRASFERIMENTO REGIONALE PER LS U ART.7 LEGGE 468/97	1.239.883,37	1.426.363,72	0,00	540.149,02	886.214,70 NRIVA
2022223	TRASFERIMENTO REGIONALE AI SEN SI LEGGE 431/98	0,00	522.238,83	907.932,43	0,00	1.430.171,26 NRIVA
2022233	TRASFERIMENTO PER SISTEMA INTE GRATO GESTIONE RIFIUTI URBANI	0,00	0,00	105.000,00	0,00	105.000,00 NRIVA
2022242	CONTRIBUTI REGIONALI PER TEATR O	45.270,59	20.000,00	0,00	0,00	20.000,00 NRIVA
2022246	FINANZ REGIONALE INTERVENTI SO CIO-ASSISTENZIALI	0,00	1.352.687,77	0,00	1.352.687,77	0,00 NRIVA



M



COD. E NUMERO	RISORSE DENOMINAZIONE	ACCERTAMENTI 2013	PREVISIONI DEFINITIVE 2014	PREVISIONI DI COMPETENZA PER IL 2015			ANN.
				VARIAZIONI		SOMME	
				IN AUMENTO	IN DIMINUZIONE	RESULTANTI	
2022247	FINANZIAM REGIONALE PROGETTO ALZIAMO IL SIPARIO	0,00	0,00	100.000,00	0,00	100.000,00	NRIVA
2022291	EROGAZIONE DI FONDI PER PROGETTI DI INNOVAZIONE DIDATTICA ED	153.300,00	200.000,00	0,00	200.000,00	0,00	NRIVA
2022293	trasferimento region.scuole materne private	0,00	206.582,00	0,00	206.582,00	0,00	NRIVA
2022302	sostegno reddito lavoratori Multiservizi	586.000,00	615.000,00	509.000,00	0,00	1.124.000,00	NRIVA
2022514	FIN REGIONALE SETTORE AGRO FORESTALE	0,00	112.477,02	0,00	0,00	112.477,02	NRIVA
	Totale Categoria 2^	2.640.353,96	6.163.720,44	0,00	1.241.590,62	4.922.129,82	NRIVA
	2 03 Categoria 3^ CONTRIBUTI E TRASFERIMENTI DALLA REGIONE PER FUNZIONI DELEGATE						
2032080	FONDI REGIONALI ASSISTENZA SCOLASTICA E SERVIZIO MENSA	654.237,06	0,00	0,00	0,00	0,00	NRIVA
2032100	CONTRIBUTI REGIONALI PER FUNZIONI DI ASSISTENZA E BENEFICENZE	14.244,41	0,00	0,00	0,00	0,00	NRIVA
2032231	TRASFERIMENTO FONDI REGIONALI A STRUTTURE	576.817,54	0,00	0,00	0,00	0,00	NRIVA
	Totale Categoria 3^	1.245.299,01	0,00	0,00	0,00	0,00	NRIVA
	2 04 Categoria 4^ CONTRIBUTI E TRASFERIMENTI DALLA PARTE DI ORGANISMI COMUNITARI E INTERNAZIONALI						
2042400	TRASFERIMENTO EUROPEO PROGETTO IME C	0,00	0,00	187.512,00	0,00	187.512,00	NRIVA
2042404	TRASFERIMENTO PISU	0,00	0,00	1.167.169,93	0,00	1.167.169,93	NRIVA
2042408	TRASFERIMENTO COMUNITARIO PER CENTRO INFORMAZIONE EUROPEA "EUROPE DIRECT" (rif 10337 spesa)	25.000,00	28.500,00	0,00	3.500,00	25.000,00	NRIVA
2042415	TRASFERIMENTO EUROPEO PROG. DICSE	0,00	150.000,00	0,00	75.000,00	75.000,00	NRIVA
	Totale Categoria 4^	25.000,00	178.500,00	1.276.181,93	0,00	1.454.681,93	NRIVA
	2 05 Categoria 5^ CONTRIBUTI E TRASFERIMENTI CORRENTI DA ALTRI ENTI DEL SETTORE PUBBLICO						
2052111	TRASFERIMENTI ISTAT	137.046,11	36.250,00	0,00	750,00	35.500,00	NRIVA
2052140	DA ALTRI ENTI PER PERSONALE COMANDATO	24.769,47	13.630,00	0,00	0,00	13.630,00	NRIVA
2052141	TRASFERIMENTI AGEA AGENZIA PER L'EROGAZIONI IN AGRICOLTURA	2.428,69	0,00	0,00	0,00	0,00	NRIVA
2052146	TRASFERIMENTI INPS PROGETTO HOME CARE PREMIUM	0,00	226.800,00	0,00	0,00	226.800,00	NRIVA



## PARTE I - ENTRATA

RISORSE		ACCERTAMENTI 2013	PREVISIONI DEFINITIVE 2014	PREVISIONI DI COMPETENZA PER IL 2015			ANN.
COD. E NUMERO	DENOMINAZIONE			VARIAZIONI		SOMME RISULTANTI	
				IN AUMENTO	IN DIMINUZIONE		
2052191	TRASF PROVINCIALE ASSISTENZA SCOLASTICA DIRITTO ALLO STUDIO E SERVIZIO MENSA	0,00	1.000.000,00	0,00	110.000,00	890.000,00	NRIVA
2052260	TRASFERIMENTO PROGETTO AFFIDO	0,00	54.916,00	0,00	54.916,00	0,00	NRIVA
2052346	TRASFERIMENTO PROVINCIALE FESTE MARIANE	30.000,00	0,00	30.000,00	0,00	30.000,00	NRIVA
2052422	dalla provincia per manutenzio ne arenili	59.999,95	0,00	59.999,95	0,00	59.999,95	NRIVA
2052423	DALLA PROVINCA QUOTA SPETTANTE INTROITI L.R. 30/01	0,00	1.922,00	0,00	0,00	1.922,00	NRIVA
2052424	TRASFERIMENTO AGENZIA NAZIONAL E GIOVANI	28.488,96	0,00	0,00	0,00	0,00	NRIVA
2052512	TRASFERIMENTI ATTIVITA VEICOLA RE DA E PER LA SICILIA	184.027,11	176.000,00	0,00	46.000,00	130.000,00	NRIVA
Totale Categoria 5^		466.760,29	1.509.518,00	0,00	121.666,05	1.387.851,95	NRIVA
Riassunto Titolo II ENTRATE DERIVANTI DA CONTRIBU TI E TRASFERIMENTI CORRENTI DELLO STATO, DELLA REGIONE E DI ALTRI ENTI PUBBLICI ANCHE IN RAPPORTO ALL'ESERCIZIO DI FUNZIONI DELEGATE DALLA REGIO NE							
2 01 Categoria 1^		24.531.479,97	14.494.160,35	0,00	301.967,44	14.192.192,91	NRIVA
2 02 Categoria 2^		2.640.353,96	6.163.720,44	0,00	1.241.590,62	4.922.129,82	NRIVA
2 03 Categoria 3^		1.245.299,01	0,00	0,00	0,00	0,00	NRIVA
2 04 Categoria 4^		25.000,00	178.500,00	1.276.181,93	0,00	1.454.681,93	NRIVA
2 05 Categoria 5^		466.760,29	1.509.518,00	0,00	121.666,05	1.387.851,95	NRIVA
Totale Titolo II		28.908.893,23	22.345.898,79	0,00	389.042,18	21.956.856,61	NRIVA
3 TITOLO III ENTRATE EXTRATRIBUTARIE							
3 01 Categoria 1^ PROVENTI DEI SERVIZI PUBBLICI							
3013001	VIOLAZIONE CODICE DELLA STRADA RUOLI COATTIVI	0,00	0,00	3.500.000,00	0,00	3.500.000,00	NRIVA
3013010	PROVENTI ASILI NIDO (SERVIZIO RILEVANTE AI FINI IVA)	12.227,56	15.916,00	0,00	1.404,00	14.512,00	TRIVA
3013011	PROVENTI DA UTENTI TRASPORTO D ISABILI E CENTRI DIURNI	5.940,00	5.940,00	0,00	3.440,00	2.500,00	NRIVA
3013030	PROVENTI DEI SERVIZI MENSA E R EPEZIONE C/O SCUOLE MATERNE SE	165.669,25	120.000,00	0,00	20.000,00	100.000,00	TRIVA
3013040	SERVIZIO MENSA SCUOLE ELEMENTA RI	52.881,42	54.000,00	16.000,00	0,00	70.000,00	NRIVA
3013050	PROVENTI SERVIZI MENSA E REPEZ IONE C/O LE SCUOLE MEDIE	18.330,86	23.000,00	0,00	3.000,00	20.000,00	NRIVA
3013061	SPORTELLINO UNICO: DIRITTI DI SE						



## PARTE I - ENTRATA

COD. E NUMERO	RISORSE DENOMINAZIONE	ACCERTAMENTI 2013	PREVISIONI DEFINITIVE 2014	PREVISIONI DI COMPETENZA PER IL 2015		ANN.
				VARIAZIONI IN AUMENTO	SOMME RISULTANTI	
	SEGRETERIA					
3013070	DIRITTI SEGRETERIA	146.665,69	120.000,00	20.000,00	0,00	140.000,00 NRIVA
3013080	DIRITTI PER IL RILASCIO DELLE CARTE DI IDENTITA'	11.170,09	9.100,00	2.490,13	0,00	11.590,13 NRIVA
3013091	SANZIONI AMMINISTRATIVE PER VI OLAZIONI AI REGOLAMENTI COMUNA	168.142,12	170.000,00	0,00	8.257,87	161.742,13 NRIVA
3013092	PROVENTI DERIVANTI VIOLAZIONI AL CODICE DELLA STRADA	613.210,49	25.000,00	0,00	0,00	25.000,00 NRIVA
3013094	SPESE NOTIFICA	1.898.237,06	1.473.000,00	359.000,00	0,00	1.832.000,00 NRIVA
3013099	SANZIONI VIOLAZ. REGOL. COMUNALI SANZIONI AMMINISTRATIVE-ORDINA NZE SINDACALI-ETC	0,00	600.000,00	0,00	570.158,39	29.841,61 NRIVA
3013105	DIRITTI ISTRUTTORIA GESTIONE DEMANIO MARITTIMO	0,00	0,00	10.000,00	0,00	10.000,00 NRIVA
3013108	SEGRETERIA GENERALE: DIRITTI DI ROGITO	1.121,00	1.500,00	0,00	0,00	1.500,00 NRIVA
3013113	PROVENTI QUALE RIMBORSO SPESE PER NOTIFICAZIONE DI ATTI DI A	86.805,09	150.000,00	0,00	0,00	150.000,00 NRIVA
3013120	PROVENTI SERVIZI CIMITERIALI: D IRITTI TUMULAZIONE SALME (IVA	8.263,10	11.000,00	0,00	0,00	11.000,00 NRIVA
3013140	ONERI COLLAUDI IMPIANTI TERMIC I	371.798,00	405.000,00	0,00	30.000,00	375.000,00 NRIVA
3013152	PROVENTI DALLA BIBLIOTECA DE N AVA	50.900,00	55.000,00	0,00	0,00	55.000,00 NRIVA
3013160	PROVENTI MANIFESTAZIONI TEATRA LI E SPETTACOLI ORGANIZZATI DA	88,65	0,00	4.200,00	0,00	4.200,00 NRIVA
3013164	PROVENTI PINACOTECA COMUNALE	110.886,00	107.596,00	7.834,00	0,00	115.430,00 NRIVA
3013171	DIRITTI DI SEGRETERIA PER RILA SCIO ATTI DELL'UFFICIO URBANIS	0,00	0,00	30.000,00	0,00	30.000,00 TRIVA
3013190	PROVENTI DELL'ACQUEDOTTO COMUN ALE (SERVIZIO RILEV. AI FINI I	200.729,73	190.000,00	0,00	0,00	190.000,00 NRIVA
3013200	PROVENTI SERVIZIO STABILIMENTO BALNEARE (SERVIZIO RILEVANTE	39.976.627,70	26.749.787,40	2.134.374,60	0,00	28.884.162,00 NRIVA
3013325	PROVENTI DIVERSI	79.143,64	110.490,60	43.653,96	0,00	154.144,56 PRIVA
3013610	PROVENTI DA MANIFESTAZIONE PRO GETTO "ALZIAMO IL SIPARIO"	50.895,70	20.000,00	0,00	0,00	20.000,00 NRIVA
	Totale Categoria 1^	44.029.733,15	30.416.330,00	5.545.025,43	0,00	35.961.355,43 PRIVA
	3 02 Categoria 2^					



RISORSE		ACCERTAMENTI 2013	PREVISIONI DEFINITIVE 2014	PREVISIONI DI COMPETENZA PER IL 2015			ANN.
COD. E NUMERO	DENOMINAZIONE			VARIAZIONI		SOMME RISULTANTI	
				IN AUMENTO	IN DIMINUZIONE		
	PROVENTI DEI BENI DELL'ENTE						
3020451	PROVENTI DA ARRE ARCHEOLOGICHE	0,00	10.000,00	0,00	0,00	10.000,00	NRIVA
3023140	concessioni cimiteriali	1.121.728,25	1.400.000,00	0,00	200.000,00	1.200.000,00	NRIVA
3023150	PROVENTI STRUTTURE SPORTIVE (S SERVIZIO RILEV. AI FINI IVA): C	204.198,72	210.765,42	0,00	124.081,86	86.683,56	PRIVA
3023210	PROVENTI E DIRITTI DI MERCATI (SERVIZIO RILEV. AI FINI IVA):	0,00	0,00	11.568,00	0,00	11.568,00	NRIVA
3023230	PROVENTI PER FITTI BENI COMUNA LI: ALLOGGI COMUNALI	1.949.911,08	1.756.850,00	76.691,26	0,00	1.833.541,26	NRIVA
3023231	PROVENTI FITTI CE.DIR.	169.331,84	45.000,00	0,00	45.000,00	0,00	NRIVA
3023232	PROVENTI FITTO LOCALI RICOVERI RIUNITI	15.686,61	11.000,00	3.486,61	0,00	14.486,61	NRIVA
3023233	IMPIANTI ANNONARI: PROVENTI DI VERSI	30.546,61	30.117,24	0,00	5.117,24	25.000,00	NRIVA
3023234	canoni concessione gestione ch ioschi	0,00	92.514,00	3.500,45	0,00	96.014,45	NRIVA
3023240	INTROITO PARCHEGGI A PAGAMENTO	153.310,04	120.000,00	20.000,00	0,00	140.000,00	NRIVA
3023250	RENDITA FONDI RUSTICI	55.596,30	15.000,00	0,00	7.000,00	8.000,00	NRIVA
3023260	PROVENTI PATRIMONIO BOSCHIVO E TERRIERO (SERVIZIO RILEVANTE	0,00	43.008,73	0,00	43.008,73	0,00	TRIVA
3023410	canone concessione parco ecola ndia	0,00	15.000,00	0,00	15.000,00	0,00	NRIVA
3024350	ALLOGGI P.E.: QUOTA SPESE NOTI FICA	0,00	0,00	17.789,49	0,00	17.789,49	NRIVA
	Totale Categoria 2^	3.700.309,45	3.749.255,39	0,00	306.172,02	3.443.083,37	PRIVA
	3 03 Categoria 3^						
	INTERESSI SU ANTICIPAZIONI E CREDITI						
3033310	INTERESSI ATTIVI DIVERSI	180.942,34	120.000,00	20.000,00	0,00	140.000,00	NRIVA
	Totale Categoria 3^	180.942,34	120.000,00	20.000,00	0,00	140.000,00	NRIVA
	3 04 Categoria 4^						
	UTILI NETTI DELLE AZIENDE SPE CIALI E PARTECIPATE, DIVIDENDI DI SOCIETA'						
3043401	UTILI NETTI SOCIETA' CONTROLLA TE COLLEGATE PARTECIPATE	66.300,00	0,00	0,00	0,00	0,00	NRIVA
	Totale Categoria 4^	66.300,00	0,00	0,00	0,00	0,00	NRIVA
	3 05 Categoria 5^						
	PROVENTI DIVERSI						



## PARTE I - ENTRATA

RISORSE		ACCERTAMENTI 2013	PREVISIONI DEFINITIVE 2014	PREVISIONI DI COMPETENZA PER IL 2015			ANN.
COD. E NUMERO	DENOMINAZIONE			VARIAZIONI		SOMME RISULTANTI	
				IN AUMENTO	IN DIMINUZIONE		
3050475	RECUPERO SPESE LEGALI AVVOCATU RA CIVICA	7.327,67	25.000,00	0,00	0,00	25.000,00	NRIVA
3050476	PROVENTI DA IMPRESE E SOGGETTI PRIVATI	432.878,68	78.000,00	72.000,00	0,00	150.000,00	NRIVA
3050479	RIMBORSI PERSONALE IN MOBILITA	0,00	37.078,00	30.899,00	0,00	67.977,00	NRIVA
3050502	QUOTA PART FONDAZIONE FILM COM MISSION	100.000,00	0,00	0,00	0,00	0,00	NRIVA
3053320	RECUPERI E RIMBORSI VARI	5.171.021,52	19.562.287,49	8.881.477,02	0,00	28.443.764,51	NRIVA
3053325	PROVENTI DIVERSI	10.511,94	15.000,00	2.000,00	0,00	17.000,00	NRIVA
Totale Categoria 5^		5.721.739,81	19.717.365,49	8.986.376,02	0,00	28.703.741,51	NRIVA
Riassunto Titolo III ENTRATE EXTRATRIBUTARIE							
3 01	Categoria 1^	44.029.733,15	30.416.330,00	5.545.025,43	0,00	35.961.355,43	PRIVA
3 02	Categoria 2^	3.700.309,45	3.749.255,39	0,00	306.172,02	3.443.083,37	PRIVA
3 03	Categoria 3^	180.942,34	120.000,00	20.000,00	0,00	140.000,00	NRIVA
3 04	Categoria 4^	66.300,00	0,00	0,00	0,00	0,00	NRIVA
3 05	Categoria 5^	5.721.739,81	19.717.365,49	8.986.376,02	0,00	28.703.741,51	NRIVA
Totale Titolo III		53.699.024,75	54.002.950,88	14.245.229,43	0,00	68.248.180,31	PRIVA
4 TITOLO IV ENTRATE DERIVANTI DA ALIENAZIO NI, DA TRASFERIMENTI DI CAPITA LE E DA RISCOSSIONE DI CREDITI							
4 01	Categoria 1^ ALIENAZIONE DI BENI PATRIMONIA LI						
4014011	PROVENTI VENDITA EX- ORTI DI G UERRA	0,00	833.788,95	0,00	683.788,95	150.000,00	NRIVA
4014013	Vendita beni	0,00	1.050,00	0,00	1.050,00	0,00	NRIVA
4014030	PROVENTI DA CONCESSIONI CIMITE RIALI (LOCULI ED OSSARI)	80.517,54	200.000,00	100.000,00	0,00	300.000,00	NRIVA
4014104	Vendita beni immobili:terreni	0,00	147.193,02	0,00	147.193,02	0,00	NRIVA
4014184	PIANO ALIENAZIONE E VALORIZZAZ IONE IMMOBILI P.E. EX ART. 58 D.L.112/08 CONV. LEGGE 133/09 DEL CONS.COMUN. N. 66/2009 E N. 12/2009	3.253.855,08	4.200.000,00	0,00	900.000,00	3.300.000,00	NRIVA
Totale Categoria 1^		3.334.372,62	5.382.031,97	0,00	1.632.031,97	3.750.000,00	NRIVA
4 02	Categoria 2^ TRASFERIMENTI DI CAPITALE DAL LO STATO						
4024031	TRASFERIMENTO STATALE L.295/00	0,00	0,00	2.789.948,11	0,00	2.789.948,11	NRIVA
4024033	TRASFERIMENTI STATALI LEGGE 38 8/00						



M


## PARTE I - ENTRATA

COD. E NUMERO	RISORSE DENOMINAZIONE	ACCERTAMENTI 2013	PREVISIONI DEFINITIVE 2014	PREVISIONI DI COMPETENZA PER IL 2015		ANN.
				VARIAZIONI IN AUMENTO	SOMME IN DIMINUZIONE RISULTANTI	
4024145	TRASFERIMENTO STATALE PROGRAMM A NAZIONALE SERVIZI DI CURA IN FANZIA E ANZIANI NON AUTOSUFFI CIENTI	0,00	0,00	23.713.115,72	0,00	23.713.115,72 NRIVA
4024200	DALLO STATO RIMBORSO SPESE COM MISSIONE STRAORDINARIA	910.182,00	0,00	910.182,00	0,00	910.182,00 NRIVA
4024218	TRASFERIMENTO STATALE PER OPE RE PUBBLICHE - LEGGE 376/2003	289.590,67	288.000,00	0,00	288.000,00	0,00 NRIVA
4024221	TRASFERIMENTI STATALI DIVERSI	0,00	0,00	7.050.000,00	0,00	7.050.000,00 NRIVA
4024223	TRASFERIMENTO STATALE QUALE QU OTA DEL 50% CONGUAGLIO OBLAZIO	0,00	0,00	500.000,00	0,00	500.000,00 NRIVA
4024233	FINANZIAMENTO STATATE PIANO OP ERE PUBBLICHE	71.977,64	100.000,00	0,00	20.000,00	80.000,00 NRIVA
		1.333.270,00	9.799.000,00	0,00	4.852.476,00	4.946.524,00 NRIVA
	Totale Categoria 2^	2.605.020,31	10.187.000,00	29.802.769,83	0,00	39.989.769,83 NRIVA
	4 03 Categoria 3^					
4034040	TRASFERIMENTI DI CAPITALI DAL LA REGIONE					
4034132	TRASFERIMENTO REGIONALE PER EVENTI ALLUVIONALI 2010	462.058,61	0,00	0,00	0,00	0,00 NRIVA
4034133	DALLA REGIONE PER INTERV TEAT RO COMUNALE FONDI POR	0,00	0,00	142.250,00	0,00	142.250,00 NRIVA
4034239	FIN REGIONALE IMMOBILE RISTRU IMMOBILE IN USO AGEZ NAZ.B.S.C	0,00	70.000,00	0,00	70.000,00	0,00 NRIVA
4034327	TRAS REGIONALE FONDI POR-FESR 2007/2013 AREE ARCHEOLOGICHE URBANE	0,00	0,00	1.000.000,00	0,00	1.000.000,00 NRIVA
4034331	FINANZIAMENTO REGIONALE PER OP ERE PIANO TRIENNALE	6.210.000,00	25.976.205,81	14.031.672,13	0,00	40.007.877,94 NRIVA
4034333	ARCHEOLOGIA URBANA	0,00	0,00	265.437,68	0,00	265.437,68 NRIVA
4034334	PSU:TRASFERIMENTO REGIONALE	0,00	0,00	600.516,52	0,00	600.516,52 NRIVA
4034336	PINACOTECA COMUNALE	0,00	0,00	600.000,00	0,00	600.000,00 NRIVA
4034337	RISTRUTTURAZIONE BIBLIOTECA DE NAVA	0,00	0,00	227.051,29	0,00	227.051,29 NRIVA
4034338	VALORIZZAZIONE CASTELLO ARAGON ESE	0,00	0,00	448.905,40	0,00	448.905,40 NRIVA
4034339	DALLA REGIONE PER RIQUALIFICAZ PINACOTECA CIVICA	0,00	0,00	125.000,00	0,00	125.000,00 NRIVA
4034343	TRASFERIMENTO PER INTERVENTI VALLATE AREA INTEGRATA DELLO STRETTO: SISTEMA SEGNALETICO EMERGENZE DELLE OPPORTUNITA' DEI LUOGHI DEI COLLEGAMENTI RIF.CAP.4209123 USCITA	0,00	350.000,00	0,00	107.023,64	242.976,36 NRIVA
4034346	TRAS REGIONALE PER IMPIANTI E					



## PARTE I - ENTRATA

COD. E NUMERO	RISORSE DENOMINAZIONE	ACCERTAMENTI 2013	PREVISIONI DEFINITIVE 2014	PREVISIONI DI COMPETENZA PER IL 2015		ANN.
				VARIAZIONI IN AUMENTO	SOMME RISULTANTI	
	NERG FONTI RINNOVABILI	0,00	0,00	214.751,99	0,00	214.751,99 NRIVA
4034349	DALLA REGIONE FINANZIAM SISTEM A BIKE SHARING	0,00	331.565,33	0,00	331.565,33	0,00 NRIVA
4034410	DALLA REGIONE PER INTERVENTI N ELL'AMBIENTE	0,00	118.247,92	1.050.000,00	0,00	1.168.247,92 NRIVA
	Totale Categoria 3^	6.672.058,61	26.846.019,06	18.196.996,04	0,00	45.043.015,10 NRIVA
	4 04 Categoria 4^					
	TRASFERIMENTI DI CAPITALE DA ALTRI ENTI DEL SETTORE PUBBLI CO					
4044109	TRASFERIMENTO ISTAT	0,00	0,00	2.500,00	0,00	2.500,00 NRIVA
4044401	CONTRIBUTO ENTE PARCO NAZIONAL E ASPROMONTE					
		0,00	0,00	33.726,91	0,00	33.726,91 NRIVA
4044403	P.I.S.U.: TRASFERIMENTO COMUNI TARIO (CAP. SPRSA)	0,00	0,00	22.039.003,26	0,00	22.039.003,26 NRIVA
4044436	TRASFERIM COMUNITARIO PROG. IM EC	0,00	0,00	2.640,00	0,00	2.640,00 NRIVA
	Totale Categoria 4^	0,00	0,00	22.077.870,17	0,00	22.077.870,17 NRIVA
	4 05 Categoria 5^					
	TRASFERIMENTI DI CAPITALE DA ALTRI SOGGETTI					
4054110	TRASFERIMENTO ISTAT	18.000,00	2.056,00	0,00	2.056,00	0,00 NRIVA
4054170	PROVENTI CONC.EDIL. E SANZIONI PREVISTE DISCIPL.URBANISTIC:					
		2.573.929,15	2.000.000,00	1.300.000,00	0,00	3.300.000,00 NRIVA
	Totale Categoria 5^	2.591.929,15	2.002.056,00	1.297.944,00	0,00	3.300.000,00 NRIVA
	4 06 Categoria 6^					
	RISCOSSIONE DI CREDITI					
4064038	PROJECT FINANCE	0,00	27.300.000,00	0,00	0,00	27.300.000,00 NRIVA
	Totale Categoria 6^	0,00	27.300.000,00	0,00	0,00	27.300.000,00 NRIVA
	Riassunto Titolo IV					
	ENTRATE DERIVANTI DA ALIENAZIO NI, DA TRASFERIMENTI DI CAPITA LE E DA RISCOSSIONE DI CREDITI					
	4 01 Categoria 1^	3.334.372,62	5.382.031,97	0,00	1.632.031,97	3.750.000,00 NRIVA
	4 02 Categoria 2^	2.605.020,31	10.187.000,00	29.802.769,83	0,00	39.989.769,83 NRIVA
	4 03 Categoria 3^	6.672.058,61	26.846.019,06	18.196.996,04	0,00	45.043.015,10 NRIVA
	4 04 Categoria 4^	0,00	0,00	22.077.870,17	0,00	22.077.870,17 NRIVA
	4 05 Categoria 5^	2.591.929,15	2.002.056,00	1.297.944,00	0,00	3.300.000,00 NRIVA
	4 06 Categoria 6^	0,00	27.300.000,00	0,00	0,00	27.300.000,00 NRIVA
	Totale Titolo IV	15.203.380,69	71.717.107,03	69.743.548,07	0,00	141.460.655,10 NRIVA
	5 TITOLO V					
	ENTRATE DERIVANTI DA ACCENSIO NI DI PRESTITI					



## PARTE I - ENTRATA

RISORSE		ACCERTAMENTI 2013	PREVISIONI DEFINITIVE 2014	PREVISIONI DI COMPETENZA PER IL 2015			ANN.
COD. E NUMERO	DENOMINAZIONE			VARIAZIONI		SOMME RISULTANTI	
				IN AUMENTO	IN DIMINUZIONE		
5015101	5 01 Categoria 1^ ANTICIPAZIONI DI CASSA ANTICIPAZIONE DI TESORERIA	58.760.820,53	65.000.000,00	0,00	0,00	65.000.000,00	NRIVA
	Totale Categoria 1^	58.760.820,53	65.000.000,00	0,00	0,00	65.000.000,00	NRIVA
5035365	5 03 Categoria 3^ ASSUNZIONE DI MUTUI E PRESTITI MUTUI PER DEBITI FUORI BILANCI 0	1.212.825,62	0,00	0,00	0,00	0,00	NRIVA
5035707	MUTUI E PRESTITI DA ENTI DEL SETTORE PUBBLICO	218.923.595,46	34.261.987,00	5.738.013,00	0,00	40.000.000,00	NRIVA
	Totale Categoria 3^	220.136.421,08	34.261.987,00	5.738.013,00	0,00	40.000.000,00	NRIVA
	Riassunto Titolo V ENTRATE DERIVANTI DA ACCENSIO NI DI PRESTITI						
	5 01 Categoria 1^	58.760.820,53	65.000.000,00	0,00	0,00	65.000.000,00	NRIVA
	5 03 Categoria 3^	220.136.421,08	34.261.987,00	5.738.013,00	0,00	40.000.000,00	NRIVA
	Totale Titolo V	278.897.241,61	99.261.987,00	5.738.013,00	0,00	105.000.000,00	NRIVA
6	TITOLO VI ENTRATE DA SERVIZI PER CONTO DI TERZI						
6 01	RITENUTE PREVIDENZIALI E ASSI STENZIALI AL PERSONALE	2.863.527,27	4.000.000,00	0,00	1.000.000,00	3.000.000,00	NRIVA
6 02	RITENUTE ERARIALI	6.926.959,12	10.000.000,00	5.300.000,00	0,00	15.300.000,00	NRIVA
6 03	ALTRE RITENUTE AL PERSONALE PER CONTO TERZI	1.907.848,74	2.700.000,00	0,00	500.000,00	2.200.000,00	NRIVA
6 04	DEPOSITI CAUZIONALI	48.780,04	550.000,00	0,00	0,00	550.000,00	NRIVA
6 05	RIMBORSO SPESE PER SERVIZI PER CONTO DI TERZI	3.067.418,51	5.999.517,78	121.661.984,08	0,00	127.661.501,86	NRIVA
6 06	RIMBORSI DI ANTICIPAZIONE DI FONDI PER IL SERVIZIO ECONOMIA TO	2.582,28	2.582,28	0,00	0,00	2.582,28	NRIVA
	Totale Titolo VI	14.817.115,96	23.252.100,06	125.461.984,08	0,00	148.714.084,14	NRIVA



M



RISORSE		ACCERTAMENTI 2013	PREVISIONI DEFINITIVE 2014	PREVISIONI DI COMPETENZA PER IL 2015			ANN.
COD. E NUMERO	DENOMINAZIONE			VARIAZIONI		SOMME RISULTANTI	
				IN AUMENTO	IN DIMINUZIONE		
RIEPILOGO DEI TITOLI							
	Titolo I	152.107.028,54	113.700.561,03	49.574.722,20	0,00	163.275.283,23	NRIVA
	Titolo II	28.908.893,23	22.345.898,79	0,00	389.042,18	21.956.856,61	NRIVA
	Titolo III	53.699.024,75	54.002.950,88	14.245.229,43	0,00	68.248.180,31	PRIVA
	Titolo IV	15.203.380,69	71.717.107,03	69.743.548,07	0,00	141.460.655,10	NRIVA
	Titolo V	278.897.241,61	99.261.987,00	5.738.013,00	0,00	105.000.000,00	NRIVA
	Titolo VI	14.817.115,96	23.252.100,06	125.461.984,08	0,00	148.714.084,14	NRIVA
	Totale	543.632.684,78	384.280.604,79	264.763.496,78	389.042,18	648.655.059,39	
	AVANZO DI AMMINISTRAZIONE	0,00	0,00	0,00	0,00	0,00	
	P.I.S.U. TRASFERIMENTI COMUNITARI	0,00	0,00	0,00	0,00	0,00	
	TOTALE GENERALE DELL'ENTRATA	543.632.684,78	384.280.604,79	264.763.496,78	389.042,18	648.655.059,39	



Reggio di Calabria, 18/08/2015

Il Segretario Com.le

Il Responsabile Servizio Finanziario

Il Sindaco





COD. E NUMERO	INTERVENTO DENOMINAZIONE	IMPEGNI 2013	PREVISIONI DEFINITIVE 2014	PREVISIONI DI COMPETENZA PER IL 2015		ANN.
				VARIAZIONI IN AUMENTO	SOMME RISULTANTI	
	DISAVANZO DI AMMINISTRAZIONE - QUOTA PARTE	0,00	11.091.804,10	0,00	0,00	11.091.804,10
	DISAVANZO DA RIACCERTAMEN TO STRAORDINARIO -QUOTA PARTE	0,00	0,00	4.777.943,58	0,00	4.777.943,58
	1 TITOLO I SPESE CORRENTI					
	01 FUNZIONI GENERALI DI AMMINI STRAZIONE, DI GESTIONE E DI CONTROLLO					
	Servizio 01 01 ORGANI ISTITUZIONALI, PARTECI PAZIONE E DECENTRAMENTO					
1010101	PERSONALE	5.123.082,93	4.629.778,47	0,00	382.081,56	4.247.696,91 NRIVA
1010102	ACQUISTO DI BENI DI CONSUMO E/ O DI MATERIE PRIME	17.508,04	11.000,00	2.000,00	0,00	13.000,00 NRIVA
1010103	PRESTAZIONI DI SERVIZI	567.359,56	1.469.604,07	318.968,40	0,00	1.788.572,47 PRIVA
1010104	UTILIZZO DI BENI DI TERZI	88.078,92	18.300,00	0,00	1.100,00	17.200,00 NRIVA
1010105	TRASFERIMENTI	47.517,00	29.667,94	1.679,56	0,00	31.347,50 NRIVA
1010106	INTERESSI PASSIVI ED ONERI FIN ANZIARI DIVERSI	563.079,25	549.678,00	0,00	14.016,00	535.662,00 NRIVA
1010107	IMPOSTE E TASSE	329.376,84	290.775,40	14.050,75	0,00	304.826,15 PRIVA
1010108	ONERI STRAORDINARI DELLA GE STIONE CORRENTE	0,00	9.356,00	25.644,00	0,00	35.000,00 NRIVA
	Totale	6.736.002,54	7.008.159,88	0,00	34.854,85	6.973.305,03 PRIVA
	Servizio 01 02 SEGRETERIA GENERALE, PERSONA LE, ORGANIZZAZIONE E PROGRAMMA ZIONE					
1010201	PERSONALE	6.034.273,24	5.551.533,78	5.721.957,58	0,00	11.273.491,36 NRIVA
1010202	ACQUISTO DI BENI DI CONSUMO E/ O DI MATERIE PRIME	10.776,41	16.350,00	0,00	1.498,88	14.851,12 NRIVA
1010203	PRESTAZIONI DI SERVIZI	5.817.225,15	5.713.263,49	312.064,81	0,00	6.025.328,30 NRIVA
1010204	UTILIZZO DI BENI DI TERZI	543.340,25	96.046,00	0,00	11.875,25	84.170,75 NRIVA



M

COD. E NUMERO	INTERVENTO DENOMINAZIONE	IMPEGNI 2013	PREVISIONI DEFINITIVE 2014	PREVISIONI DI COMPETENZA PER IL 2015		ANN.
				VARIAZIONI IN AUMENTO	SOMME RISULTANTI	
1010205	TRASFERIMENTI	23.494,64	15.000,00	0,00	15.000,00	0,00 NRIVA
1010207	IMPOSTE E TASSE	374.598,32	375.959,50	600.567,18	0,00	976.526,68 NRIVA
1010208	ONERI STRAORDINARI DELLA GESTIONE CORRENTE	733.634,96	836.699,69	0,00	571.330,88	265.368,81 NRIVA
	Totale	13.537.342,97	12.604.852,46	6.034.884,56	0,00	18.639.737,02 NRIVA
	Servizio 01 03 GESTIONE ECONOMICA, FINANZIARIA, PROGRAMMAZIONE, PROVVEDIMENTI E CONTROLLO DI GESTIONE					
1010301	PERSONALE	731.136,00	1.091.673,60	80.754,22	0,00	1.172.427,82 NRIVA
1010302	ACQUISTO DI BENI DI CONSUMO E/O DI MATERIE PRIME	775,51	3.000,00	0,00	0,00	3.000,00 NRIVA
1010303	PRESTAZIONI DI SERVIZI	32.400,00	25.000,00	0,00	5.900,00	19.100,00 NRIVA
1010304	UTILIZZO DI BENI DI TERZI	1.628,51	2.500,00	1.300,00	0,00	3.800,00 NRIVA
1010306	INTERESSI PASSIVI ED ONERI FINANZIARI DIVERSI	70.448,12	2.873.973,89	3.395.916,56	0,00	6.269.890,45 NRIVA
1010307	IMPOSTE E TASSE	93.315,87	109.202,42	0,00	16.419,58	92.792,84 NRIVA
	Totale	929.704,01	4.105.349,91	3.455.651,20	0,00	7.561.001,11 NRIVA
	Servizio 01 04 GESTIONE DELLE ENTRATE TRIBUTARIE E SERVIZI FISCALI					
1010401	PERSONALE	130.069,69	233.742,43	276.988,79	0,00	510.731,22 NRIVA
1010402	ACQUISTO DI BENI DI CONSUMO E/O DI MATERIE PRIME	725,00	1.000,00	0,00	0,00	1.000,00 NRIVA
1010403	PRESTAZIONI DI SERVIZI	5.373.000,00	6.224.000,00	17.983,58	0,00	6.241.983,58 NRIVA
1010405	TRASFERIMENTI	1.826.053,75	2.036.373,59	0,00	2.036.373,59	0,00 NRIVA
1010407	IMPOSTE E TASSE	9.271,68	15.605,14	16.091,25	0,00	31.696,39 NRIVA
1010408	ONERI STRAORDINARI DELLA GESTIONE CORRENTE	385.028,98	392.007,56	0,00	52.097,74	339.909,82 NRIVA
1010410	FONDO SVALUTAZIONE CREDITI	0,00	0,00	4.588.500,00	0,00	4.588.500,00 NRIVA
	Totale	7.724.149,10	8.902.728,72	2.811.092,29	0,00	11.713.821,01 NRIVA
	Servizio 01 05					



101


INTERVENTO		IMPEGNI 2013	PREVISIONI DEFINITIVE 2014	PREVISIONI DI COMPETENZA PER IL 2015		ANN.
COD. E NUMERO	DENOMINAZIONE			VARIAZIONI		
				IN AUMENTO	IN DIMINUZIONE	
	GESTIONE DEI BENI DEMANIALI E PATRIMONIALI					
1010501	PERSONALE	0,00	500,00	0,00	0,00	500,00 NRIVA
1010502	ACQUISTO DI BENI DI CONSUMO E/ O DI MATERIE PRIME	845,01	1.000,00	1.000,00	0,00	2.000,00 NRIVA
1010503	PRESTAZIONI DI SERVIZI	1.624.048,25	649.570,73	0,00	317.165,84	332.404,89 NRIVA
1010504	UTILIZZO DI BENI DI TERZI	43.754,98	50.000,00	83.882,76	0,00	133.882,76 NRIVA
1010507	IMPOSTE E TASSE	15.026,11	82.000,00	0,00	52.000,00	30.000,00 NRIVA
	Totale	1.683.674,35	783.070,73	0,00	284.283,08	498.787,65 NRIVA
	Servizio 01 06 UFFICIO TECNICO					
1010601	PERSONALE	1.763.098,71	1.888.515,71	309.225,67	0,00	2.197.741,38 NRIVA
1010602	ACQUISTO DI BENI DI CONSUMO E/ O DI MATERIE PRIME	6.462,27	6.466,00	0,00	866,00	5.600,00 NRIVA
1010603	PRESTAZIONI DI SERVIZI	11.956,23	10.250,00	5.750,00	0,00	16.000,00 NRIVA
1010604	UTILIZZO DI BENI DI TERZI	1.572,95	2.500,00	3.087,84	0,00	5.587,84 NRIVA
1010607	IMPOSTE E TASSE	114.405,92	124.670,81	25.827,01	0,00	150.497,82 NRIVA
1010608	ONERI STRAORDINARI DELLA GE STIONE CORRENTE	0,00	5.000,00	25.000,00	0,00	30.000,00 NRIVA
	Totale	1.897.496,08	2.037.402,52	368.024,52	0,00	2.405.427,04 NRIVA
	Servizio 01 07 ANAGRAFE, STATO CIVILE, ELETTO RALE, LEVA E SERVIZIO STATISTI CO					
1010701	PERSONALE	1.316.123,42	1.882.389,31	0,00	182.604,23	1.699.785,08 NRIVA
1010702	ACQUISTO DI BENI DI CONSUMO E/ O DI MATERIE PRIME	23.663,00	20.291,83	0,00	8.543,86	11.747,97 NRIVA
1010703	PRESTAZIONI DI SERVIZI	64.060,24	289.975,27	0,00	249.393,64	40.581,63 NRIVA
1010704	UTILIZZO DI BENI DI TERZI	4.929,54	5.000,00	0,00	0,00	5.000,00 NRIVA
1010705	TRASFERIMENTI	0,00	600,00	200,00	0,00	800,00 NRIVA
1010707	IMPOSTE E TASSE	79.931,39	111.916,71	0,00	4.150,68	107.766,03 NRIVA
1010708	ONERI STRAORDINARI DELLA GE					



M

## PARTE II - SPESA

COD. E NUMERO	INTERVENTO DENOMINAZIONE	IMPEGNI 2013	PREVISIONI DEFINITIVE 2014	PREVISIONI DI COMPETENZA PER IL 2015			ANN.
				VARIAZIONI		SOMME RISULTANTI	
				IN AUMENTO	IN DIMINUZIONE		
	STIONE CORRENTE	0,00	0,00	7.382,49	0,00	7.382,49	NRIVA
	Totale	1.488.707,59	2.310.173,12	0,00	437.109,92	1.873.063,20	NRIVA
	Servizio 01 08 ALTRI SERVIZI GENERALI						
1010801	PERSONALE	2.801.550,83	2.807.038,54	1.064.904,66	0,00	3.871.943,20	NRIVA
1010802	ACQUISTO DI BENI DI CONSUMO E/ O DI MATERIE PRIME	714,00	16.000,00	48.744,00	0,00	64.744,00	NRIVA
1010803	PRESTAZIONI DI SERVIZI	3.027.538,05	3.791.013,77	0,00	1.256.681,28	2.534.332,49	NRIVA
1010804	UTILIZZO DI BENI DI TERZI	2.151,05	6.000,00	0,00	810,71	5.189,29	NRIVA
1010805	TRASFERIMENTI	10.801.410,37	100.000,00	58.548,00	0,00	158.548,00	NRIVA
1010806	INTERESSI PASSIVI ED ONERI FIN ANZIARI DIVERSI	5.799.615,11	5.513.217,00	0,00	1.049.323,03	4.463.893,97	PRIVA
1010807	IMPOSTE E TASSE	170.498,50	170.575,16	13.408,06	0,00	183.983,22	NRIVA
1010808	ONERI STRAORDINARI DELLA GE STIONE CORRENTE	15.920.433,15	27.586.735,00	0,00	5.732.442,82	21.854.292,18	PRIVA
1010810	FONDO SVALUTAZIONE CREDITI	0,00	10.419.000,00	0,00	10.419.000,00	0,00	NRIVA
1010811	FONDO DI RISERVA	0,00	873.000,00	87.000,00	0,00	960.000,00	NRIVA
	Totale	38.523.911,06	51.282.579,47	0,00	17.185.653,12	34.096.926,35	PRIVA
	Totale funzione 01	72.520.987,70	89.034.316,81	0,00	5.272.248,40	83.762.068,41	PRIVA
	02 FUNZIONI RELATIVE ALLA GIUSTI ZIA						
	Servizio 02 01 UFFICI GIUDIZIARI						
1020102	ACQUISTO DI BENI DI CONSUMO E/ O DI MATERIE PRIME	498,36	500,00	0,00	0,00	500,00	NRIVA
1020103	PRESTAZIONI DI SERVIZI	3.825.389,90	4.528.340,00	0,00	1.938.017,20	2.590.322,80	NRIVA
1020104	UTILIZZO DI BENI DI TERZI	901.717,38	778.000,00	0,00	350.000,00	428.000,00	NRIVA
1020108	ONERI STRAORDINARI DELLA GE STIONE CORRENTE	0,00	2.563.343,48	0,00	2.563.343,48	0,00	NRIVA
	Totale	4.727.605,64	7.870.183,48	0,00	4.851.360,68	3.018.822,80	NRIVA



021

## PARTE II - SPESA

COD. E NUMERO	INTERVENTO DENOMINAZIONE	IMPEGNI 2013	PREVISIONI DEFINITIVE 2014	PREVISIONI DI COMPETENZA PER IL 2015		ANN.
				VARIAZIONI IN AUMENTO	SOMME IN DIMINUZIONE RISULTANTI	
	Totale funzione 02	4.727.605,64	7.870.183,48	0,00	4.851.360,68	3.018.822,80 NRIVA
	03 FUNZIONI DI POLIZIA LOCALE					
	Servizio 03 01 POLIZIA MUNICIPALE					
1030101	PERSONALE	6.632.055,49	6.729.524,18	139.038,03	0,00	6.868.562,21 NRIVA
1030102	ACQUISTO DI BENI DI CONSUMO E/ O DI MATERIE PRIME	46.619,35	235.981,00	120.015,92	0,00	355.996,92 NRIVA
1030103	PRESTAZIONI DI SERVIZI	165.903,12	199.484,00	0,00	35.151,10	164.332,90 NRIVA
1030104	UTILIZZO DI BENI DI TERZI	8.808,80	163.000,00	0,00	61.274,26	101.725,74 NRIVA
1030105	TRASFERIMENTI	11.000,00	13.000,00	0,00	2.000,00	11.000,00 NRIVA
1030107	IMPOSTE E TASSE	383.540,11	399.668,35	5.332,95	0,00	405.001,30 NRIVA
1030110	FONDO SVALUTAZIONE CREDITI	0,00	0,00	3.300.000,00	0,00	3.300.000,00 NRIVA
	Totale	7.247.926,87	7.740.657,53	3.465.961,54	0,00	11.206.619,07 NRIVA
	Totale funzione 03	7.247.926,87	7.740.657,53	3.465.961,54	0,00	11.206.619,07 NRIVA
	04 FUNZIONI DI ISTRUZIONE PUBBLICA					
	Servizio 04 01 SCUOLA MATERNA					
1040101	PERSONALE	653.215,55	750.123,50	534,56	0,00	750.658,06 NRIVA
1040102	ACQUISTO DI BENI DI CONSUMO E/ O DI MATERIE PRIME	9.999,20	1.000,00	0,00	0,00	1.000,00 NRIVA
1040103	PRESTAZIONI DI SERVIZI	1.750.561,49	1.632.460,00	0,00	342.657,00	1.289.803,00 PRIVA
1040104	UTILIZZO DI BENI DI TERZI	210.663,18	165.000,00	5.000,00	0,00	170.000,00 NRIVA
1040105	TRASFERIMENTI	411,81	0,00	0,00	0,00	0,00 NRIVA
1040106	INTERESSI PASSIVI ED ONERI FIN ANZIARI DIVERSI	57.114,38	55.235,00	0,00	1.968,00	53.267,00 NRIVA
1040107	IMPOSTE E TASSE	43.267,49	49.276,64	272,42	0,00	49.549,06 NRIVA
1040108	ONERI STRAORDINARI DELLA GE STIONE CORRENTE	23.467,43	23.500,00	0,00	20.000,00	3.500,00 NRIVA
	Totale	2.748.700,53	2.676.595,14	0,00	358.818,02	2.317.777,12 PRIVA



## PARTE II - SPESA



INTERVENTO		IMPEGNI 2013	PREVISIONI DEFINITIVE 2014	PREVISIONI DI COMPETENZA PER IL 2015			ANN.
COD. E NUMERO	DENOMINAZIONE			VARIAZIONI		SOMME RISULTANTI	
				IN AUMENTO	IN DIMINUZIONE		
Servizio 04 02 ISTRUZIONE ELEMENTARE							
1040202	ACQUISTO DI BENI DI CONSUMO E/ O DI MATERIE PRIME	98.024,30	334.500,00	0,00	15.000,00	319.500,00	NRIVA
1040203	PRESTAZIONI DI SERVIZI	872.999,12	856.600,00	0,00	48.738,13	807.861,87	NRIVA
1040204	UTILIZZO DI BENI DI TERZI	157.069,29	143.000,00	0,00	3.000,00	140.000,00	NRIVA
1040206	INTERESSI PASSIVI ED ONERI FIN ANZIARI DIVERSI	191.580,53	185.629,00	0,00	6.188,00	179.441,00	NRIVA
1040207	IMPOSTE E TASSE	500,00	500,00	0,00	0,00	500,00	NRIVA
1040208	ONERI STRAORDINARI DELLA GE STIONE CORRENTE	29.341,51	30.000,00	0,00	25.000,00	5.000,00	NRIVA
Totale		1.349.514,75	1.550.229,00	0,00	97.926,13	1.452.302,87	NRIVA
Servizio 04 03 ISTRUZIONE MEDIA							
1040302	ACQUISTO DI BENI DI CONSUMO E/ O DI MATERIE PRIME	82.050,00	68.000,00	0,00	6.843,59	61.156,41	NRIVA
1040303	PRESTAZIONI DI SERVIZI	756.786,38	796.943,00	0,00	131.230,48	665.712,52	NRIVA
1040304	UTILIZZO DI BENI DI TERZI	144.000,00	138.000,00	29.000,00	0,00	167.000,00	NRIVA
1040306	INTERESSI PASSIVI ED ONERI FIN ANZIARI DIVERSI	168.239,00	162.747,00	0,00	5.705,00	157.042,00	NRIVA
1040307	IMPOSTE E TASSE	500,00	3.000,00	0,00	1.500,00	1.500,00	NRIVA
1040308	ONERI STRAORDINARI DELLA GE STIONE CORRENTE	7.802,30	5.000,00	0,00	4.500,00	500,00	NRIVA
Totale		1.159.377,68	1.173.690,00	0,00	120.779,07	1.052.910,93	NRIVA
Servizio 04 05 ASSISTENZA SCOLASTICA, TRASPOR TO, REFEZIONE E ALTRI SERVIZI							
1040501	PERSONALE	831.257,87	1.148.520,59	0,00	509.095,31	639.425,28	NRIVA
1040502	ACQUISTO DI BENI DI CONSUMO E/ O DI MATERIE PRIME	327.774,42	11.500,00	0,00	500,00	11.000,00	NRIVA
1040503	PRESTAZIONI DI SERVIZI	902.217,10	1.059.622,00	0,00	221.850,00	837.772,00	PRIVA
1040504	UTILIZZO DI BENI DI TERZI	9.060,12	12.000,00	4.000,00	0,00	16.000,00	NRIVA





COD. E NUMERO	INTERVENTO DENOMINAZIONE	IMPEGNI 2013	PREVISIONI DEFINITIVE 2014	PREVISIONI DI COMPETENZA PER IL 2015			ANN.
				VARIAZIONI		SOMME	
				IN AUMENTO	IN DIMINUZIONE	RISULTANTI	
1040505	TRASFERIMENTI	1.242.857,39	2.751.631,56	0,00	693.478,31	2.058.153,25	NRIVA
1040507	IMPOSTE E TASSE	57.325,20	66.467,79	0,00	23.722,82	42.744,97	NRIVA
	Totale	3.370.492,10	5.049.741,94	0,00	1.444.646,44	3.605.095,50	PRIVA
	Totale funzione 04	8.628.085,06	10.450.256,08	0,00	2.022.169,66	8.428.086,42	PRIVA
	05 FUNZIONI RELATIVE ALLA CULTURA ED AI BENI CULTURALI						
	Servizio 05 01 BIBLIOTECHE, MUSSEI E PINACOTE CHE						
1050101	PERSONALE	742.628,98	781.595,13	0,00	173.945,04	607.650,09	NRIVA
1050102	ACQUISTO DI BENI DI CONSUMO E/ O DI MATERIE PRIME	0,00	1.500,00	27.073,33	0,00	28.573,33	NRIVA
1050103	PRESTAZIONI DI SERVIZI	26.055,50	30.816,00	39.697,60	0,00	70.513,60	NRIVA
1050108	ONERI STRAORDINARI DELLA GE STIONE CORRENTE	1.663,60	0,00	0,00	0,00	0,00	NRIVA
	Totale	770.348,08	813.911,13	0,00	107.174,11	706.737,02	NRIVA
	Servizio 05 02 TEATRI, ATTIVITA' CULTURALI E SERVIZI DIVERSI NEL SETTORE CULTURALE						
1050201	PERSONALE	336.965,83	177.242,56	256.999,45	0,00	434.242,01	NRIVA
1050202	ACQUISTO DI BENI DI CONSUMO E/ O DI MATERIE PRIME	1.746,16	4.500,00	0,00	0,00	4.500,00	NRIVA
1050203	PRESTAZIONI DI SERVIZI	96.051,29	33.500,00	185.333,00	0,00	218.833,00	PRIVA
1050204	UTILIZZO DI BENI DI TERZI	41.564,67	22.600,00	0,00	22.000,00	600,00	NRIVA
1050205	TRASFERIMENTI	0,00	1.000,00	0,00	0,00	1.000,00	NRIVA
1050206	INTERESSI PASSIVI ED ONERI FIN ANZIARI DIVERSI	85.879,00	83.739,00	0,00	2.235,00	81.504,00	NRIVA
	Totale	562.206,95	322.581,56	418.097,45	0,00	740.679,01	PRIVA
	Totale funzione 05	1.332.555,03	1.136.492,69	310.923,34	0,00	1.447.416,03	PRIVA
	06 FUNZIONI NEL SETTORE SPORTIVO						



M4



INTERVENTO		IMPEGNI 2013	PREVISIONI DEFINITIVE 2014	PREVISIONI DI COMPETENZA PER IL 2015			ANN.
COD. E NUMERO	DENOMINAZIONE			VARIAZIONI		SOMME RISULTANTI	
				IN AUMENTO	IN DIMINUZIONE		
	E RICREATIVO						
	Servizio 06 02 STADIO COMUNALE, PALAZZO DELLO SPORT ED ALTRI IMPIANTI						
1060201	PERSONALE	251.640,53	165.635,85	34.188,02	0,00	199.823,87	NRIVA
1060202	ACQUISTO DI BENI DI CONSUMO E/ O DI MATERIE PRIME	2.031,69	2.000,00	500,00	0,00	2.500,00	PRIVA
1060203	PRESTAZIONI DI SERVIZI	899.773,00	300.500,00	204.928,98	0,00	505.428,98	PRIVA
1060205	TRASFERIMENTI	0,00	0,00	16.500,00	0,00	16.500,00	NRIVA
1060206	INTERESSI PASSIVI ED ONERI FIN ANZIARI DIVERSI	402.452,00	380.736,00	0,00	34.716,00	346.020,00	NRIVA
1060207	IMPOSTE E TASSE	881,18	0,00	0,00	0,00	0,00	NRIVA
	Totale	1.556.778,40	848.871,85	221.401,00	0,00	1.070.272,85	PRIVA
	Totale funzione 06	1.556.778,40	848.871,85	221.401,00	0,00	1.070.272,85	PRIVA
	07 FUNZIONI NEL CAMPO TURISTICO						
	Servizio 07 01 SERVIZI TURISTICI						
1070101	PERSONALE	168.340,78	144.753,99	0,00	5.125,54	139.628,45	NRIVA
1070102	ACQUISTO DI BENI DI CONSUMO E/ O DI MATERIE PRIME	0,00	1.900,00	1.400,00	0,00	3.300,00	NRIVA
1070103	PRESTAZIONI DI SERVIZI	30,00	5.299,00	0,00	700,00	4.599,00	NRIVA
	Totale	168.370,78	151.952,99	0,00	4.425,54	147.527,45	NRIVA
	Servizio 07 02 MANIFESTAZIONI TURISTICHE						
1070201	PERSONALE	281.967,33	136.332,20	71.421,61	0,00	207.753,81	NRIVA
1070203	PRESTAZIONI DI SERVIZI	0,00	3.000,00	0,00	1.500,00	1.500,00	NRIVA
1070207	IMPOSTE E TASSE	13.624,89	8.215,87	3.107,54	0,00	11.323,41	NRIVA
	Totale	295.592,22	147.548,07	73.029,15	0,00	220.577,22	NRIVA
	Totale funzione 07	463.963,00	299.501,06	68.603,61	0,00	368.104,67	NRIVA
	08						



COD. E NUMERO	INTERVENTO DENOMINAZIONE	IMPEGNI 2013	PREVISIONI DEFINITIVE 2014	PREVISIONI DI COMPETENZA PER IL 2015			ANN.
				VARIAZIONI		SOMME RESULTANTI	
				IN AUMENTO	IN DIMINUZIONE		
	FUNZIONI NEL CAMPO DELLA VIABILITA' E DEI TRASPORTI						
	Servizio 08 01 VIABILITA', CIRCOLAZIONE STRADALE E SERVIZI CONNESSI						
1080102	ACQUISTO DI BENI DI CONSUMO E/O DI MATERIE PRIME	63.034,18	21.000,00	0,00	1.000,00	20.000,00	NRIVA
1080103	PRESTAZIONI DI SERVIZI	2.434.814,02	1.722.500,00	521.707,27	0,00	2.244.207,27	NRIVA
1080106	INTERESSI PASSIVI ED ONERI FINANZIARI DIVERSI	2.707.360,99	2.621.249,00	0,00	90.252,00	2.530.997,00	NRIVA
1080107	IMPOSTE E TASSE	1.000,00	1.000,00	0,00	0,00	1.000,00	NRIVA
	Totale	5.206.209,19	4.365.749,00	430.455,27	0,00	4.796.204,27	NRIVA
	Servizio 08 02 ILLUMINAZIONE PUBBLICA E SERVIZI CONNESSI						
1080201	PERSONALE	171.198,04	171.232,51	0,00	38.424,12	132.808,39	NRIVA
1080203	PRESTAZIONI DI SERVIZI	4.139.524,72	4.603.000,00	338.112,36	0,00	4.941.112,36	NRIVA
1080206	INTERESSI PASSIVI ED ONERI FINANZIARI DIVERSI	227.827,00	218.406,00	0,00	9.799,00	208.607,00	NRIVA
1080207	IMPOSTE E TASSE	8.984,76	9.025,29	0,00	2.449,80	6.575,49	NRIVA
	Totale	4.547.534,52	5.001.663,80	287.439,44	0,00	5.289.103,24	NRIVA
	Servizio 08 03 TRASPORTI PUBBLICI LOCALI E SERVIZI CONNESSI						
1080301	PERSONALE	256.181,70	275.504,77	0,00	128.284,94	147.219,83	NRIVA
1080303	PRESTAZIONI DI SERVIZI	183.659,09	226.846,00	0,00	136.846,00	90.000,00	NRIVA
1080305	TRASFERIMENTI	4.400,00	0,00	0,00	0,00	0,00	NRIVA
1080306	INTERESSI PASSIVI ED ONERI FINANZIARI DIVERSI	68.800,00	66.749,00	0,00	2.134,00	64.615,00	NRIVA
1080307	IMPOSTE E TASSE	16.664,58	17.896,45	0,00	8.293,82	9.602,63	NRIVA
	Totale	529.705,37	586.996,22	0,00	275.558,76	311.437,46	NRIVA
	Totale funzione 08	10.283.449,08	9.954.409,02	442.335,95	0,00	10.396.744,97	NRIVA



## PARTE II - SPESA

COD. E NUMERO	INTERVENTO DENOMINAZIONE	IMPEGNI 2013	PREVISIONI DEFINITIVE 2014	PREVISIONI DI COMPETENZA PER IL 2015		ANN.
				VARIAZIONI IN AUMENTO	VARIAZIONI IN DIMINUZIONE	
	09 FUNZIONI RIGUARDANTI LA GESTIONE DEL TERRITORIO E DELL'AMBIENTE					
	Servizio 09 01 URBANISTICA E GESTIONE DEL TERRITORIO					
1090101	PERSONALE	1.641.400,65	1.646.426,85	0,00	187.293,12	1.459.133,73 NRIVA
1090102	ACQUISTO DI BENI DI CONSUMO E/O DI MATERIE PRIME	2.142,58	4.900,00	115,92	0,00	5.015,92 NRIVA
1090103	PRESTAZIONI DI SERVIZI	7.492,69	5.000,00	305.805,84	0,00	310.805,84 NRIVA
1090104	UTILIZZO DI BENI DI TERZI	2.604,69	2.700,00	0,00	1.700,00	1.000,00 NRIVA
1090107	IMPOSTE E TASSE	101.275,92	95.870,60	0,00	11.292,20	84.578,40 NRIVA
1090108	ONERI STRAORDINARI DELLA GESTIONE CORRENTE	1.000,00	100.000,00	0,00	90.000,00	10.000,00 NRIVA
	Totale	1.755.916,53	1.854.897,45	15.636,44	0,00	1.870.533,89 NRIVA
	Servizio 09 02 EDILIZIA RESIDENZIALE PUBBLICA LOCALE E PIANI DI EDILIZIA ECONOMICO-POPOLARE					
1090201	PERSONALE	1.016.709,77	682.189,77	0,00	272.709,36	409.480,41 NRIVA
1090202	ACQUISTO DI BENI DI CONSUMO E/O DI MATERIE PRIME	695,52	2.000,00	595,12	0,00	2.595,12 NRIVA
1090203	PRESTAZIONI DI SERVIZI	264.100,40	209.858,00	0,00	133.658,01	76.199,99 NRIVA
1090204	UTILIZZO DI BENI DI TERZI	9.429,79	18.800,00	0,00	4.000,00	14.800,00 NRIVA
1090206	INTERESSI PASSIVI ED ONERI FINANZIARI DIVERSI	380.425,15	343.646,00	0,00	29.132,00	314.514,00 NRIVA
1090207	IMPOSTE E TASSE	64.835,21	45.761,77	0,00	17.931,21	27.830,56 NRIVA
1090208	ONERI STRAORDINARI DELLA GESTIONE CORRENTE	30.477,58	60.000,00	0,00	50.000,00	10.000,00 NRIVA
	Totale	1.766.673,42	1.362.255,54	0,00	506.835,46	855.420,08 NRIVA
	Servizio 09 03 SERVIZI DI PROTEZIONE CIVILE					
1090301	PERSONALE	436.057,04	163.135,18	173.347,46	0,00	336.482,64 NRIVA



AM



COD. E NUMERO	INTERVENTO DENOMINAZIONE	IMPEGNI 2013	PREVISIONI DEFINITIVE 2014	PREVISIONI DI COMPETENZA PER IL 2015		ANN.
				VARIAZIONI IN AUMENTO	SOMME IN DIMINUZIONE RISULTANTI	
1090302	ACQUISTO DI BENI DI CONSUMO E/ O DI MATERIE PRIME	40,00	290.300,00	309.700,00	0,00	600.000,00 NRIVA
1090303	PRESTAZIONI DI SERVIZI	0,00	82.454,99	317.545,01	0,00	400.000,00 NRIVA
1090305	TRASFERIMENTI	0,00	0,00	3.000,00	0,00	3.000,00 NRIVA
1090307	IMPOSTE E TASSE	28.653,04	10.291,02	9.678,37	0,00	19.969,39 NRIVA
	Totale	464.750,08	546.181,19	813.270,84	0,00	1.359.452,03 NRIVA
	Servizio 09 04 SERVIZIO IDRICO INTEGRATO					
1090401	PERSONALE	636.471,72	649.200,00	191.858,67	0,00	841.058,67 NRIVA
1090402	ACQUISTO DI BENI DI CONSUMO E/ O DI MATERIE PRIME	0,00	23.800,00	0,00	7.591,60	16.208,40 NRIVA
1090403	PRESTAZIONI DI SERVIZI	20.879.930,37	20.720.459,22	966.956,88	0,00	21.687.416,10 PRIVA
1090404	UTILIZZO DI BENI DI TERZI	86.172,22	93.000,00	27.550,00	0,00	120.550,00 PRIVA
1090406	INTERESSI PASSIVI ED ONERI FIN ANZIARI DIVERSI	909.785,30	878.280,00	0,00	31.858,00	846.422,00 NRIVA
1090408	ONERI STRAORDINARI DELLA GE STIONE CORRENTE	3.178.084,70	0,00	0,00	0,00	0,00 PRIVA
1090410	FONDO SVALUTAZIONE CREDITI	0,00	0,00	4.478.712,19	0,00	4.478.712,19 NRIVA
	Totale	25.690.444,31	22.364.739,22	5.625.628,14	0,00	27.990.367,36 PRIVA
	Servizio 09 05 SERVIZIO SMALTIMENTO RIFIUTI					
1090503	PRESTAZIONI DI SERVIZI	20.176.816,00	19.420.825,02	2.507.510,49	0,00	21.928.335,51 NRIVA
1090505	TRASFERIMENTI	6.550.000,00	6.815.113,20	3.454.913,20	0,00	10.270.026,40 NRIVA
1090506	INTERESSI PASSIVI ED ONERI FIN ANZIARI DIVERSI	27.121,00	26.391,00	0,00	760,00	25.631,00 NRIVA
1090507	IMPOSTE E TASSE	0,00	1.260.952,11	0,00	242.402,67	1.018.549,44 NRIVA
1090508	ONERI STRAORDINARI DELLA GE STIONE CORRENTE	5.902.020,10	9.687.662,31	0,00	8.254.169,64	1.433.492,67 NRIVA
1090510	FONDO SVALUTAZIONE CREDITI	0,00	0,00	6.138.000,00	0,00	6.138.000,00 NRIVA
	Totale	32.655.957,10	37.210.943,64	3.603.091,38	0,00	40.814.035,02 NRIVA
	Servizio 09 06					





COD. E NUMERO	INTERVENTO DENOMINAZIONE	IMPEGNI 2013	PREVISIONI DEFINITIVE 2014	PREVISIONI DI COMPETENZA PER IL 2015		ANN.
				VARIAZIONI IN AUMENTO	SOMME IN DIMINUZIONE RISULTANTI	
1090601	PARCHI E SERVIZI PER LA TUTELA AMBIENTALE DEL VERDE, ALTRI SERVIZI RELATIVI AL TERRITORIO ED ALL'AMBIENTE					
	PERSONALE	1.362.231,80	1.480.182,89	0,00	103.631,29	1.376.551,60 NRIVA
1090602	ACQUISTO DI BENI DI CONSUMO E/O DI MATERIE PRIME	5.297,95	22.655,27	1.200,00	0,00	23.855,27 NRIVA
1090603	PRESTAZIONI DI SERVIZI	1.401.312,46	1.024.986,00	0,00	22.057,55	1.002.928,45 NRIVA
1090604	UTILIZZO DI BENI DI TERZI	5.706,22	5.800,00	0,00	5.800,00	0,00 NRIVA
1090605	TRASFERIMENTI	5.000,00	5.000,00	0,00	5.000,00	0,00 NRIVA
1090606	INTERESSI PASSIVI ED ONERI FINANZIARI DIVERSI	92.033,42	89.398,00	0,00	2.757,00	86.641,00 NRIVA
1090607	IMPOSTE E TASSE	80.468,02	88.815,92	0,00	7.093,08	81.722,84 NRIVA
	Totale	2.952.049,87	2.716.838,08	0,00	145.138,92	2.571.699,16 NRIVA
	Totale funzione 09	65.285.791,31	66.055.855,12	9.405.652,42	0,00	75.461.507,54 PRIVA
	10 FUNZIONI NEL SETTORE SOCIALE					
	Servizio 10 01 ASILI NIDO, SERVIZI PER L'INFANZIA E PER I MINORI					
1100103	PRESTAZIONI DI SERVIZI	706.037,96	869.536,22	0,00	340.101,41	529.434,81 NRIVA
1100105	TRASFERIMENTI	787.515,00	813.098,00	0,00	131.056,97	682.041,03 NRIVA
1100106	INTERESSI PASSIVI ED ONERI FINANZIARI DIVERSI	5.207,06	4.887,00	0,00	333,00	4.554,00 NRIVA
	Totale	1.498.760,02	1.687.521,22	0,00	471.491,38	1.216.029,84 NRIVA
	Servizio 10 02 SERVIZI DI PREVENZIONE E RIABILITAZIONE					
1100203	PRESTAZIONI DI SERVIZI	720.525,70	1.425.000,00	578.692,14	0,00	2.003.692,14 NRIVA
	Totale	720.525,70	1.425.000,00	578.692,14	0,00	2.003.692,14 NRIVA
	Servizio 10 03 STRUTTURE RESIDENZIALI E DI RICOVERO PER ANZIANI					



A2



COD. E NUMERO	INTERVENTO DENOMINAZIONE	IMPEGNI 2013	PREVISIONI DEFINITIVE 2014	PREVISIONI DI COMPETENZA PER IL 2015			ANN.
				VARIAZIONI IN AUMENTO	IN DIMINUZIONE	SOMME RISULTANTI	
1100301	PERSONALE	32.291,23	32.881,28	0,00	32.881,28	0,00	NRIVA
1100302	ACQUISTO DI BENI DI CONSUMO E/ O DI MATERIE PRIME	683,62	0,00	0,00	0,00	0,00	NRIVA
1100303	PRESTAZIONI DI SERVIZI	2.000,00	0,00	8.622,00	0,00	8.622,00	NRIVA
1100306	INTERESSI PASSIVI ED ONERI FIN ANZIARI DIVERSI	64.171,35	62.527,00	0,00	1.712,00	60.815,00	NRIVA
1100307	IMPOSTE E TASSE	0,00	1.000,00	500,00	0,00	1.500,00	NRIVA
	<b>Totale</b>	<b>99.146,20</b>	<b>96.408,28</b>	<b>0,00</b>	<b>25.471,28</b>	<b>70.937,00</b>	<b>NRIVA</b>
	Servizio 10 04 ASSISTENZA, BENEFICENZA PUBBLICA E SERVIZI DIVERSI ALLA PERSONA						
1100401	PERSONALE	1.799.278,83	1.520.988,00	392.398,83	0,00	1.913.386,83	NRIVA
1100402	ACQUISTO DI BENI DI CONSUMO E/ O DI MATERIE PRIME	468,80	500,00	0,00	0,00	500,00	NRIVA
1100403	PRESTAZIONI DI SERVIZI	3.551.150,24	4.000.161,50	1.908.078,78	0,00	5.908.240,28	NRIVA
1100404	UTILIZZO DI BENI DI TERZI	31.476,32	5.000,00	0,00	4.000,00	1.000,00	NRIVA
1100405	TRASFERIMENTI	716.061,95	2.006.127,93	1.782.769,36	0,00	3.788.897,29	NRIVA
1100406	INTERESSI PASSIVI ED ONERI FIN ANZIARI DIVERSI	13.004,42	12.678,00	0,00	342,00	12.336,00	NRIVA
1100407	IMPOSTE E TASSE	115.509,93	97.750,93	19.676,18	0,00	117.427,11	NRIVA
1100408	ONERI STRAORDINARI DELLA GESTIONE CORRENTE	0,00	0,00	44.394,50	0,00	44.394,50	NRIVA
	<b>Totale</b>	<b>6.226.950,49</b>	<b>7.643.206,36</b>	<b>4.142.975,65</b>	<b>0,00</b>	<b>11.786.182,01</b>	<b>NRIVA</b>
	Servizio 10 05 SERVIZIO NECROSCOPICO E CIMITERIALE						
1100501	PERSONALE	540.215,01	539.358,15	91.984,27	0,00	631.342,42	NRIVA
1100502	ACQUISTO DI BENI DI CONSUMO E/ O DI MATERIE PRIME	2.999,99	22.000,00	0,00	4.218,40	17.781,60	NRIVA
1100503	PRESTAZIONI DI SERVIZI	1.873.461,10	577.000,00	0,00	126.656,10	450.343,90	NRIVA
1100504	UTILIZZO DI BENI DI TERZI	732,40	1.000,00	87,10	0,00	1.087,10	NRIVA
1100506	INTERESSI PASSIVI ED ONERI FIN						





COD. E NUMERO	INTERVENTO DENOMINAZIONE	IMPEGNI 2013	PREVISIONI DEFINITIVE 2014	PREVISIONI DI COMPETENZA PER IL 2015			ANN.
				VARIAZIONI		SOMME	
				IN AUMENTO	IN DIMINUZIONE	RISULTANTI	
	ANZIARI DIVERSI						
1100507	IMPOSTE E TASSE	120.542,88	114.279,00	0,00	6.325,00	107.954,00	NRIVA
1100508	ONERI STRAORDINARI DELLA GESTIONE CORRENTE	28.307,92	28.347,40	6.214,76	0,00	34.562,16	NRIVA
		8.542,15	13.000,00	0,00	2.000,00	11.000,00	NRIVA
	Totale	2.574.801,45	1.294.984,55	0,00	40.913,37	1.254.071,18	NRIVA
	Totale funzione 10	11.120.183,86	12.147.120,41	4.183.791,76	0,00	16.330.912,17	NRIVA
	11						
	FUNZIONI NEL CAMPO DELLO SVILUPPO ECONOMICO						
	Servizio 11 01						
	AFFISSIONI E PUBBLICITA'						
1110101	PERSONALE	174.940,14	118.879,00	0,00	30.128,82	88.750,18	NRIVA
1110102	ACQUISTO DI BENI DI CONSUMO E/O DI MATERIE PRIME	0,00	200,00	0,00	0,00	200,00	NRIVA
1110103	PRESTAZIONI DI SERVIZI	200,00	700,00	0,00	0,00	700,00	NRIVA
1110107	IMPOSTE E TASSE	9.769,86	8.195,21	225,75	0,00	8.420,96	NRIVA
	Totale	184.910,00	127.974,21	0,00	29.903,07	98.071,14	NRIVA
	Servizio 11 02						
	FIERE, MERCATI, E SERVIZI CONNESSI						
1110201	PERSONALE	489.063,80	505.062,26	46.552,15	0,00	551.614,41	NRIVA
1110202	ACQUISTO DI BENI DI CONSUMO E/O DI MATERIE PRIME	1.329,52	1.900,00	609,14	0,00	2.509,14	NRIVA
1110203	PRESTAZIONI DI SERVIZI	15.331,41	16.721,00	0,00	7.544,02	9.176,98	PRIVA
1110204	UTILIZZO DI BENI DI TERZI	7.783,84	8.000,00	5.784,50	0,00	13.784,50	NRIVA
1110206	INTERESSI PASSIVI ED ONERI FINANZIARI DIVERSI	8.392,51	7.927,00	0,00	485,00	7.442,00	NRIVA
	Totale	521.901,08	539.610,26	44.916,77	0,00	584.527,03	PRIVA
	Servizio 11 05						
	SERVIZI RELATIVI AL COMMERCIO						
1110501	PERSONALE	956.931,29	1.201.244,63	0,00	108.224,79	1.093.019,84	NRIVA
1110502	ACQUISTO DI BENI DI CONSUMO E/O						






COD. E NUMERO	INTERVENTO DENOMINAZIONE	IMPEGNI 2013	PREVISIONI DEFINITIVE 2014	PREVISIONI DI COMPETENZA PER IL 2015		SOMME RISULTANTI	ANN.
				IN AUMENTO	IN DIMINUZIONE		
	O DI MATERIE PRIME	85,00	1.000,00	0,00	0,00	1.000,00	NRIVA
1110503	PRESTAZIONI DI SERVIZI	571,25	1.000,00	0,00	0,00	1.000,00	NRIVA
1110504	UTILIZZO DI BENI DI TERZI	7.804,61	0,00	0,00	0,00	0,00	NRIVA
1110507	IMPOSTE E TASSE	61.060,83	75.297,63	0,00	5.279,54	70.018,09	NRIVA
1110508	ONERI STRAORDINARI DELLA GESTIONE CORRENTE	0,00	0,00	16.795,42	0,00	16.795,42	NRIVA
	Totale	1.026.452,98	1.278.542,26	0,00	96.708,91	1.181.833,35	NRIVA
	Servizio 11 06 SERVIZI RELATIVI ALL'ARTIGIANATO						
1110601	PERSONALE	94.101,64	62.990,09	0,00	3.163,84	59.826,25	NRIVA
1110607	IMPOSTE E TASSE	6.230,25	4.201,31	0,00	207,18	3.994,13	NRIVA
	Totale	100.331,89	67.191,40	0,00	3.371,02	63.820,38	NRIVA
	Totale funzione 11	1.833.595,95	2.013.318,13	0,00	85.066,23	1.928.251,90	PRIVA
	Riassunto Titolo I SPESE CORRENTI						
	01 FUNZIONI GENERALI DI AMMINISTRAZIONE, DI GESTIONE E DI CONTROLLO	72.520.987,70	89.034.316,81	0,00	5.272.248,40	83.762.068,41	PRIVA
	02 FUNZIONI RELATIVE ALLA GIUSTIZIA	4.727.605,64	7.870.183,48	0,00	4.851.360,68	3.018.822,80	NRIVA
	03 FUNZIONI DI POLIZIA LOCALE	7.247.926,87	7.740.657,53	3.465.961,54	0,00	11.206.619,07	NRIVA
	04 FUNZIONI DI ISTRUZIONE PUBBLICA	8.628.085,06	10.450.256,08	0,00	2.022.169,66	8.428.086,42	PRIVA
	05 FUNZIONI RELATIVE ALLA CULTURA ED AI BENI CULTURALI	1.332.555,03	1.136.492,69	310.923,34	0,00	1.447.416,03	PRIVA
	06 FUNZIONI NEL SETTORE SPORTIVO E RICREATIVO	1.556.778,40	848.871,85	221.401,00	0,00	1.070.272,85	PRIVA
	07 FUNZIONI NEL CAMPO TURISTICO	463.963,00	299.501,06	68.603,61	0,00	368.104,67	NRIVA
	08 FUNZIONI NEL CAMPO DELLA VIABILITA' E DEI TRASPORTI	10.283.449,08	9.954.409,02	442.335,95	0,00	10.396.744,97	NRIVA
	09 FUNZIONI RIGUARDANTI LA GESTIONE DEL TERRITORIO E DELL'AMBIENTE	65.285.791,31	66.055.855,12	9.405.652,42	0,00	75.461.507,54	PRIVA







COD. E NUMERO	INTERVENTO DENOMINAZIONE	IMPEGNI 2013	PREVISIONI DEFINITIVE 2014	PREVISIONI DI COMPETENZA PER IL 2015		ANN.	
				VARIAZIONI IN AUMENTO	VARIAZIONI IN DIMINUZIONE		SOMME RISULTANTI
10	FUNZIONI NEL SETTORE SOCIALE	11.120.183,86	12.147.120,41	4.183.791,76	0,00	16.330.912,17	NRIVA
11	FUNZIONI NEL CAMPO DELLO SVILUPPO ECONOMICO	1.833.595,95	2.013.318,13	0,00	85.066,23	1.928.251,90	PRIVA
	Totale Titolo I	185.000.921,90	207.550.982,18	5.867.824,65	0,00	213.418.806,83	PRIVA
2	TITOLO II SPESA IN CONTO CAPITALE						
01	FUNZIONI GENERALI DI AMMINISTRAZIONE, DI GESTIONE E DI CONTROLLO						
	Servizio 01 01 ORGANI ISTITUZIONALI, PARTECIPAZIONE E DECENTRAMENTO						
2010101	ACQUISIZIONE DI BENI IMMOBILI	0,00	0,00	457.831,39	0,00	457.831,39	NRIVA
2010105	ACQUISIZIONE DI BENI MOBILI, MACCHINE ED ATTREZZATURE TECNICI SCIENTIFICHE	0,00	0,00	1.875,00	0,00	1.875,00	NRIVA
	Totale	0,00	0,00	459.706,39	0,00	459.706,39	NRIVA
	Servizio 01 02 SEGRETARIA GENERALE, PERSONALE, ORGANIZZAZIONE E PROGRAMMAZIONE						
2010205	ACQUISIZIONE DI BENI MOBILI, MACCHINE ED ATTREZZATURE TECNICI SCIENTIFICHE	4.965,40	5.000,00	0,00	1.754,36	3.245,64	NRIVA
	Totale	4.965,40	5.000,00	0,00	1.754,36	3.245,64	NRIVA
	Servizio 01 04 GESTIONE DELLE ENTRATE TRIBUTARIE E SERVIZI FISCALI						
2010405	ACQUISIZIONE DI BENI MOBILI, MACCHINE ED ATTREZZATURE TECNICI SCIENTIFICHE	0,00	9.200,00	0,00	9.200,00	0,00	NRIVA
	Totale	0,00	9.200,00	0,00	9.200,00	0,00	NRIVA
	Servizio 01 05 GESTIONE DEI BENI DEMANIALI E PATRIMONIALI						



## PARTE II - SPESA



COD. E NUMERO	INTERVENTO DENOMINAZIONE	IMPEGNI 2013	PREVISIONI DEFINITIVE 2014	PREVISIONI DI COMPETENZA PER IL 2015		ANN.
				VARIAZIONI IN AUMENTO	SOMME RISULTANTI	
2010502	ESPROPRI E SERVITU' ONEROSE	148.862,15	9.717,00	0,00	9.717,00	0,00 NRIVA
	Totale	148.862,15	9.717,00	0,00	9.717,00	0,00 NRIVA
	Servizio 01 07 ANAGRAFE, STATO CIVILE, ELETTO RALE, LEVA E SERVIZIO STATISTI CO					
2010701	ACQUISIZIONE DI BENI IMMOBILI	3.000.000,00	0,00	2.999.400,00	0,00	2.999.400,00 NRIVA
2010705	ACQUISIZIONE DI BENI MOBILI, MACCHINE ED ATTREZZATURE TECNI CO-SCIENITIFICHE	18.000,00	2.056,00	944,00	0,00	3.000,00 NRIVA
	Totale	3.018.000,00	2.056,00	3.000.344,00	0,00	3.002.400,00 NRIVA
	Servizio 01 08 ALTRI SERVIZI GENERALI					
2010801	ACQUISIZIONE DI BENI IMMOBILI	2.154.325,62	5.394.921,95	0,00	2.154.736,60	3.240.185,35 NRIVA
2010805	ACQUISIZIONE DI BENI MOBILI, MACCHINE ED ATTREZZATURE TECNI CO-SCIENITIFICHE	0,00	20.000,00	0,00	17.360,00	2.640,00 NRIVA
2010808	PARTECIPAZIONI AZIONARIE	45.900,00	0,00	0,00	0,00	0,00 NRIVA
2010809	CONFERIMENTI DI CAPITALE	0,00	350.000,00	0,00	0,00	350.000,00 NRIVA
	Totale	2.200.225,62	5.764.921,95	0,00	2.172.096,60	3.592.825,35 NRIVA
	Totale funzione 01	5.372.053,17	5.790.894,95	1.267.282,43	0,00	7.058.177,38 NRIVA
	02 FUNZIONI RELATIVE ALLA GIUSTI ZIA					
	Servizio 02 02 CASA CIRCONDARIALE E ALTRI SER VIZI					
2020201	ACQUISIZIONE DI BENI IMMOBILI	0,00	0,00	16.988.265,32	0,00	16.988.265,32 NRIVA
	Totale	0,00	0,00	16.988.265,32	0,00	16.988.265,32 NRIVA
	Totale funzione 02	0,00	0,00	16.988.265,32	0,00	16.988.265,32 NRIVA
	03 FUNZIONI DI POLIZIA LOCALE					
	Servizio 03 01					



M



COD. E NUMERO	INTERVENTO DENOMINAZIONE	IMPEGNI 2013	PREVISIONI DEFINITIVE 2014	PREVISIONI DI COMPETENZA PER IL 2015		ANN.
				VARIAZIONI IN AUMENTO	SOMME RISULTANTI IN DIMINUZIONE	
	POLIZIA MUNICIPALE					
2030105	ACQUISIZIONE DI BENI MOBILI, MACCHINE ED ATTREZZATURE TECNI CO-SCIENTIFICHE	210.175,13	0,00	165.000,00	0,00	165.000,00 NRIVA
	Totale	210.175,13	0,00	165.000,00	0,00	165.000,00 NRIVA
	Totale funzione 03	210.175,13	0,00	165.000,00	0,00	165.000,00 NRIVA
	04 FUNZIONI DI ISTRUZIONE PUBBLI CA					
	Servizio 04 01 SCUOLA MATERNA					
2040101	ACQUISIZIONE DI BENI IMMOBILI	0,00	0,00	221.454,87	0,00	221.454,87 NRIVA
2040105	ACQUISIZIONE DI BENI MOBILI, MACCHINE ED ATTREZZATURE TECNI CO-SCIENTIFICHE	3.999,20	4.000,00	0,00	4.000,00	0,00 NRIVA
	Totale	3.999,20	4.000,00	217.454,87	0,00	221.454,87 NRIVA
	Servizio 04 02 ISTRUZIONE ELEMENTARE					
2040201	ACQUISIZIONE DI BENI IMMOBILI	400.000,00	0,00	1.695.218,27	0,00	1.695.218,27 NRIVA
2040205	ACQUISIZIONE DI BENI MOBILI, MACCHINE ED ATTREZZATURE TECNI CO-SCIENTIFICHE	8.000,00	9.000,00	0,00	9.000,00	0,00 NRIVA
	Totale	408.000,00	9.000,00	1.686.218,27	0,00	1.695.218,27 NRIVA
	Servizio 04 03 ISTRUZIONE MEDIA					
2040301	ACQUISIZIONE DI BENI IMMOBILI	933.270,00	470.000,00	1.744.500,00	0,00	2.214.500,00 NRIVA
2040305	ACQUISIZIONE DI BENI MOBILI, MACCHINE ED ATTREZZATURE TECNI CO-SCIENTIFICHE	7.298,58	9.000,00	0,00	9.000,00	0,00 NRIVA
	Totale	940.568,58	479.000,00	1.735.500,00	0,00	2.214.500,00 NRIVA
	Totale funzione 04	1.352.567,78	492.000,00	3.639.173,14	0,00	4.131.173,14 NRIVA
	05 FUNZIONI RELATIVE ALLA CULTURA ED AI BENI CULTURALI					



02



COD. E NUMERO	INTERVENTO DENOMINAZIONE	IMPEGNI 2013	PREVISIONI DEFINITIVE 2014	PREVISIONI DI COMPETENZA PER IL 2015			ANN.
				VARIAZIONI IN AUMENTO	IN DIMINUZIONE	SOMME RISULTANTI	
	Servizio 05 01 BIBLIOTECHE, MUSEI E PINACOTE CHE						
2050101	ACQUISIZIONE DI BENI IMMOBILI	0,00	0,00	3.669.494,96	0,00	3.669.494,96	NRIVA
2050105	ACQUISIZIONE DI BENI MOBILI, MACCHINE ED ATTRAZZATURE TECNI CO-SCIENTIFICHE	0,00	0,00	35.200,00	0,00	35.200,00	NRIVA
	Totale	0,00	0,00	3.704.694,96	0,00	3.704.694,96	NRIVA
	Servizio 05 02 TEATRI, ATTIVITA' CULTURALI E SERVIZI DIVERSI NEL SETTORE CULTURALE						
2050201	ACQUISIZIONE DI BENI IMMOBILI	3.210.000,00	503.500,00	1.375.651,10	0,00	1.879.151,10	NRIVA
	Totale	3.210.000,00	503.500,00	1.375.651,10	0,00	1.879.151,10	NRIVA
	Totale funzione 05	3.210.000,00	503.500,00	5.080.346,06	0,00	5.583.846,06	NRIVA
	06 FUNZIONI NEL SETTORE SPORTIVO E RICREATIVO						
	Servizio 06 02 STADIO COMUNALE, PALAZZO DELLO SPORT ED ALTRI IMPIANTI						
2060201	ACQUISIZIONE DI BENI IMMOBILI	548.567,00	2.870.000,00	1.501.258,25	0,00	4.371.258,25	PRIVA
	Totale	548.567,00	2.870.000,00	1.501.258,25	0,00	4.371.258,25	PRIVA
	Servizio 06 03 MANIFESTAZIONI DIVERSE NEL SET TORE SPORTIVO E RICREATIVO						
2060301	ACQUISIZIONE DI BENI IMMOBILI	0,00	0,00	1.500.000,00	0,00	1.500.000,00	NRIVA
	Totale	0,00	0,00	1.500.000,00	0,00	1.500.000,00	NRIVA
	Totale funzione 06	548.567,00	2.870.000,00	3.001.258,25	0,00	5.871.258,25	PRIVA
	07 FUNZIONI NEL CAMPO TURISTICO						
	Servizio 07 01 SERVIZI TURISTICI						



M



COD. E NUMERO	INTERVENTO DENOMINAZIONE	IMPEGNI 2013	PREVISIONI DEFINITIVE 2014	PREVISIONI DI COMPETENZA PER IL 2015		ANN.
				VARIAZIONI IN AUMENTO	SOMME IN DIMINUZIONE RISULTANTI	
2070101	ACQUISIZIONE DI BENI IMMOBILI	0,00	25.000.000,00	0,00	0,00	25.000.000,00 NRIVA
	Totale	0,00	25.000.000,00	0,00	0,00	25.000.000,00 NRIVA
	Totale funzione 07	0,00	25.000.000,00	0,00	0,00	25.000.000,00 NRIVA
	08 FUNZIONI NEL CAMPO DELLA VIABILITA' E DEI TRASPORTI					
	Servizio 08 01 VIABILITA', CIRCOLAZIONE STRADALE E SERVIZI CONNESSI					
2080101	ACQUISIZIONE DI BENI IMMOBILI	250.000,00	11.460.565,33	10.989.241,48	0,00	22.449.806,81 NRIVA
	Totale	250.000,00	11.460.565,33	10.989.241,48	0,00	22.449.806,81 NRIVA
	Servizio 08 02 ILLUMINAZIONE PUBBLICA E SERVIZI CONNESSI					
2080201	ACQUISIZIONE DI BENI IMMOBILI	0,00	130.000,00	178.887,62	0,00	308.887,62 NRIVA
	Totale	0,00	130.000,00	178.887,62	0,00	308.887,62 NRIVA
	Totale funzione 08	250.000,00	11.590.565,33	11.168.129,10	0,00	22.758.694,43 NRIVA
	09 FUNZIONI RIGUARDANTI LA GESTIONE DEL TERRITORIO E DELL'AMBIENTE					
	Servizio 09 01 URBANISTICA E GESTIONE DEL TERRITORIO					
2090101	ACQUISIZIONE DI BENI IMMOBILI	66.051,19	650.000,00	4.458.668,47	0,00	5.108.668,47 NRIVA
2090106	INCARICHI PROFESSIONALI ESTERNI	0,00	0,00	157.627,70	0,00	157.627,70 NRIVA
	Totale	66.051,19	650.000,00	4.616.296,17	0,00	5.266.296,17 NRIVA
	Servizio 09 02 EDILIZIA RESIDENZIALE PUBBLICA LOCALE E PIANI DI EDILIZIA ECONOMICO-POPOLARE					
2090201	ACQUISIZIONE DI BENI IMMOBILI	151.500,00	3.373.318,00	786.878,20	0,00	4.160.196,20 NRIVA

MA



COD. E NUMERO	INTERVENTO DENOMINAZIONE	IMPEGNI 2013	PREVISIONI DEFINITIVE 2014	PREVISIONI DI COMPETENZA PER IL 2015			ANN.
				IN AUMENTO	IN DIMINUZIONE	SOMME RISULTANTI	
	Totale	151.500,00	3.373.318,00	786.878,20	0,00	4.160.196,20	NRIVA
	Servizio 09 03 SERVIZI DI PROTEZIONE CIVILE						
2090307	TRASFERIMENTI DI CAPITALE	462.058,61	0,00	0,00	0,00	0,00	NRIVA
	Totale	462.058,61	0,00	0,00	0,00	0,00	NRIVA
	Servizio 09 04 SERVIZIO IDRICO INTEGRATO						
2090401	ACQUISIZIONE DI BENI IMMOBILI	0,00	1.780.000,00	1.705.789,97	0,00	3.485.789,97	PRIVA
	Totale	0,00	1.780.000,00	1.705.789,97	0,00	3.485.789,97	PRIVA
	Servizio 09 05 SERVIZIO SMALTIMENTO RIFIUTI						
2090501	ACQUISIZIONE DI BENI IMMOBILI	822.500,00	0,00	1.746.097,42	0,00	1.746.097,42	NRIVA
	Totale	822.500,00	0,00	1.746.097,42	0,00	1.746.097,42	NRIVA
	Servizio 09 06 PARCHI E SERVIZI PER LA TUTELA AMBIENTALE DEL VERDE, ALTRI SERVIZI RELATIVI AL TERRITORIO ED ALL'AMBIENTE						
2090601	ACQUISIZIONE DI BENI IMMOBILI	0,00	14.796.614,78	907.049,37	0,00	15.703.664,15	NRIVA
2090605	ACQUISIZIONE DI BENI MOBILI, MACCHINE ED ATTREZZATURE TECNICI CO-SCIENTIFICHE	0,00	22.000,00	0,00	22.000,00	0,00	NRIVA
2090607	TRASFERIMENTI DI CAPITALE	0,00	0,00	60.000,00	0,00	60.000,00	NRIVA
	Totale	0,00	14.818.614,78	945.049,37	0,00	15.763.664,15	NRIVA
	Totale funzione 09	1.502.109,80	20.621.932,78	9.800.111,13	0,00	30.422.043,91	PRIVA
	10 FUNZIONI NEL SETTORE SOCIALE						
	Servizio 10 01 ASILI NIDO, SERVIZI PER L'IN FANZIA E PER I MINORI						
2100101	ACQUISIZIONE DI BENI IMMOBILI	534.549,03	0,00	53.454,90	0,00	53.454,90	NRIVA
	Totale	534.549,03	0,00	53.454,90	0,00	53.454,90	NRIVA





COD. E NUMERO	INTERVENTO DENOMINAZIONE	IMPEGNI 2013	PREVISIONI DEFINITIVE 2014	PREVISIONI DI COMPETENZA PER IL 2015		ANN.
				VARIAZIONI IN AUMENTO	SOMME IN DIMINUZIONE RISULTANTI	
	Servizio 10 04 ASSISTENZA, BENEFICENZA PUBBLICA E SERVIZI DIVERSI ALLA PERSONA					
2100401	ACQUISIZIONE DI BENI IMMOBILI	0,00	0,00	650.876,60	0,00	650.876,60 NRIVA
2100405	ACQUISIZIONE DI BENI MOBILI, MACCHINE ED ATTREZZATURE TECNICHE SCIENTIFICHE	310.182,00	0,00	310.182,00	0,00	310.182,00 NRIVA
	Totale	310.182,00	0,00	961.058,60	0,00	961.058,60 NRIVA
	Servizio 10 05 SERVIZIO NECROSCOPICO E CIMITERIALE					
2100501	ACQUISIZIONE DI BENI IMMOBILI	80.517,54	2.738.000,00	1.276.319,96	0,00	4.014.319,96 NRIVA
2100505	ACQUISIZIONE DI BENI MOBILI, MACCHINE ED ATTREZZATURE TECNICHE SCIENTIFICHE	0,00	12.000,00	108.000,00	0,00	120.000,00 NRIVA
	Totale	80.517,54	2.750.000,00	1.384.319,96	0,00	4.134.319,96 NRIVA
	Totale funzione 10	925.248,57	2.750.000,00	2.398.833,46	0,00	5.148.833,46 NRIVA
	11 FUNZIONI NEL CAMPO DELLO SVILUPPO ECONOMICO					
	Servizio 11 02 FIERE, MERCATI, E SERVIZI CONNESSI					
2110201	ACQUISIZIONE DI BENI IMMOBILI	0,00	0,00	332.234,38	0,00	332.234,38 PRIVA
	Totale	0,00	0,00	332.234,38	0,00	332.234,38 PRIVA
	Servizio 11 05 SERVIZI RELATIVI AL COMMERCIO					
2110501	ACQUISIZIONE DI BENI IMMOBILI	0,00	0,00	15.738.703,77	0,00	15.738.703,77 NRIVA
	Totale	0,00	0,00	15.738.703,77	0,00	15.738.703,77 NRIVA
	Totale funzione 11	0,00	0,00	16.070.938,15	0,00	16.070.938,15 PRIVA
	Riassunto Titolo II SPESA IN CONTO CAPITALE					
	01					





COD. E NUMERO	INTERVENTO DENOMINAZIONE	IMPEGNI 2013	PREVISIONI DEFINITIVE 2014	PREVISIONI DI COMPETENZA PER IL 2015		ANN.
				VARIAZIONI IN AUMENTO	SOMME IN DIMINUIZIONE RISULTANTI	
	FUNZIONI GENERALI DI AMMINISTRAZIONE, DI GESTIONE E DI CONTROLLO 02	5.372.053,17	5.790.894,95	1.267.282,43	0,00	7.058.177,38 NRIVA
	FUNZIONI RELATIVE ALLA GIUSTIZIA 03	0,00	0,00	16.988.265,32	0,00	16.988.265,32 NRIVA
	FUNZIONI DI POLIZIA LOCALE 04	210.175,13	0,00	165.000,00	0,00	165.000,00 NRIVA
	FUNZIONI DI ISTRUZIONE PUBBLICA 05	1.352.567,78	492.000,00	3.639.173,14	0,00	4.131.173,14 NRIVA
	FUNZIONI RELATIVE ALLA CULTURA ED AI BENI CULTURALI 06	3.210.000,00	503.500,00	5.080.346,06	0,00	5.583.846,06 NRIVA
	FUNZIONI NEL SETTORE SPORTIVO E RICREATIVO 07	548.567,00	2.870.000,00	3.001.258,25	0,00	5.871.258,25 PRIVA
	FUNZIONI NEL CAMPO TURISTICO 08	0,00	25.000.000,00	0,00	0,00	25.000.000,00 NRIVA
	FUNZIONI NEL CAMPO DELLA VIABILITA' E DEI TRASPORTI 09	250.000,00	11.590.565,33	11.168.129,10	0,00	22.758.694,43 NRIVA
	FUNZIONI RIGUARDANTI LA GESTIONE DEL TERRITORIO E DELL'AMBIENTE 10	1.502.109,80	20.621.932,78	9.800.111,13	0,00	30.422.043,91 PRIVA
	FUNZIONI NEL SETTORE SOCIALE 11	925.248,57	2.750.000,00	2.398.833,46	0,00	5.148.833,46 NRIVA
	FUNZIONI NEL CAMPO DELLO SVILUPPO ECONOMICO	0,00	0,00	16.070.938,15	0,00	16.070.938,15 PRIVA
	Totale Titolo II	13.370.721,45	69.618.893,06	69.579.337,04	0,00	139.198.230,10 PRIVA
3	TITOLO III SPESA PER RIMBORSO DI PRESTITI					
	01 FUNZIONI GENERALI DI AMMINISTRAZIONE, DI GESTIONE E DI CONTROLLO Servizio 01 03 GESTIONE ECONOMICA, FINANZIARIA, PROGRAMMAZIONE, PROVVEDIMENTORATO E CONTROLLO DI GESTIONE					
3010301	RIMBORSO PER ANTICIPAZIONI DI CASSA	58.760.820,53	65.000.000,00	0,00	0,00	65.000.000,00 NRIVA
3010303	RIMBORSO DI QUOTA CAPITALE DI MUTUI E PRESTITI	232.095.987,35	47.559.850,32	18.894.340,32	0,00	66.454.190,64 NRIVA
	Totale Titolo III	290.856.807,88	112.559.850,32	18.894.340,32	0,00	131.454.190,64 NRIVA







COD. E NUMERO	INTERVENTO DENOMINAZIONE	IMPEGNI 2013	PREVISIONI DEFINITIVE 2014	PREVISIONI DI COMPETENZA PER IL 2015		SOMME RISULTANTI	ANN.
				VARIAZIONI IN AUMENTO	IN DIMINUZIONE		
4	TITOLO IV						
	SPESA PER SERVIZI PER CONTO DI TERZI						
4000001	RITENUTE PREVIDENZIALI E ASSISTENZIALI AL PERSONALE	2.863.527,27	4.000.000,00	0,00	1.000.000,00	3.000.000,00	NRIVA
4000002	RITENUTE ERARIALI	6.926.959,12	10.000.000,00	5.300.000,00	0,00	15.300.000,00	NRIVA
4000003	ALTRE RITENUTE AL PERSONALE PER CONTO DI TERZI	1.907.848,74	2.700.000,00	0,00	500.000,00	2.200.000,00	NRIVA
4000004	RESTITUZIONE DI DEPOSITI CAUZIONALI	48.780,04	550.000,00	0,00	0,00	550.000,00	NRIVA
4000005	SPESA PER SERVIZI PER CONTO DI TERZI	3.067.418,51	5.999.517,78	121.661.984,08	0,00	127.661.501,86	NRIVA
4000006	ANTICIPAZIONE DI FONDI PER IL SERVIZIO ECONOMATO	2.582,28	2.582,28	0,00	0,00	2.582,28	NRIVA
	Totale Titolo IV	14.817.115,96	23.252.100,06	125.461.984,08	0,00	148.714.084,14	NRIVA





INTERVENTO		IMPEGNI 2013	PREVISIONI DEFINITIVE 2014	PREVISIONI DI COMPETENZA PER IL 2015			ANN.
COD. E NUMERO	DENOMINAZIONE			VARIAZIONI		SOMME RISULTANTI	
				IN AUMENTO	IN DIMINUZIONE		
RIEPILOGO DEI TITOLI							
	Titolo I	185.000.921,90	207.550.982,18	5.867.824,65	0,00	213.418.806,83	PRIVA
	Titolo II	13.370.721,45	69.618.893,06	69.579.337,04	0,00	139.198.230,10	PRIVA
	Titolo III	290.856.807,88	112.559.850,32	18.894.340,32	0,00	131.454.190,64	NRIVA
	Titolo IV	14.817.115,96	23.252.100,06	125.461.984,08	0,00	148.714.084,14	NRIVA
	Totale	504.045.567,19	412.981.825,62	219.803.486,09	0,00	632.785.311,71	
	DISAVANZO DI AMMINISTRAZIONE - QUOTA PARTE	0,00	11.091.804,10	0,00	0,00	11.091.804,10	
	DISAVANZO DA RIACCERTAMEN TO STRAORDINARIO -QUOTA PARTE	0,00	0,00	4.777.943,58	0,00	4.777.943,58	
	TOTALE GENERALE DELLA SPESA	504.045.567,19	424.073.629,72	224.581.429,67	0,00	648.655.059,39	

Reggio di Calabria, 18/08/2015

Il Segretario Com.le

Il Responsabile Servizio Finanziario

Il Sindaco





# **CITTÀ DI REGGIO CALABRIA**

**SETTORE *PROGRAMMAZIONE ECONOMICA E FINANZIARIA***

## **BILANCIO DI PREVISIONE ESERCIZIO FINANZIARIO ANNO 2015**

Quadro Generale Riassuntivo

Risultati differenziali

Riepilogo generale delle spese – Analisi economico funzionale

Palazzo Ce.Dir. Via S. Anna II° Tronco – 89128 Reggio Calabria  
e-mail: [finanze@reggiocal.it](mailto:finanze@reggiocal.it) – PEC: [finanze@pec.reggiocal.it](mailto:finanze@pec.reggiocal.it)  
Codice Fiscale/Partita I.V.A.: 00136380805



ENTRATE	Competenza	SPESA	Competenza
Titolo I - ENTRATE TRIBUTARIE	163.275.283,23	Titolo I - SPESE CORRENTI	213.418.806,83
Titolo II - ENTRATE DERIVANTI DA CONTRIBUTI E TRASFERIMENTI CORRENTI DELLO STATO, DELLA REGIONE E DI ALTRI ENTI PUBBLICI ANCHE IN RAPPORTO ALL'ESERCIZIO DI FUNZIONI DELEGATE DALLA REGIONE	21.956.856,61	Titolo II - SPESE IN CONTO CAPITALE	139.198.230,10
Titolo III - ENTRATE EXTRATRIBUTARIE	68.248.180,31		
Titolo IV - ENTRATE DERIVANTI DA ALIENAZIONI, DA TRASFERIMENTI DI CAPITALI E DA RISCOSSIONE DI CREDITI	141.460.655,10		
Totale entrate finali	394.940.975,25	Totale spese finali	352.617.036,93
Titolo V - ENTRATE DERIVANTI DA ACCENSIONI DI PRESTITI	105.000.000,00	Titolo III - SPESE PER RIMBORSO DI PRESTITI	131.454.190,64
Titolo VI - ENTRATE DA SERVIZI PER CONTO DI TERZI	148.714.084,14	Titolo IV - SPESE PER SERVIZI PER CONTO DI TERZI	148.714.084,14
Totale	253.714.084,14	Totale	280.168.274,78
AVANZO DI AMMINISTRAZIONE	0,00	DISAVANZO DI AMMINISTRAZIONE - QUOTA PARTE	11.091.804,10
P.I.S.U. TRASFERIMENTI COMUNITARI	0,00	DISAVANZO DA RIACCERTAMENTO STRAORDINARIO -QUOTA PARTE	4.777.943,58
TOTALE COMPLESSIVO ENTRATE	648.655.059,39	TOTALE COMPLESSIVO SPESE	648.655.059,39



Reggio di Calabria, 18/08/2015

Il Segretario Com.le

Il dirigente dei Servizi Finanziari

Il Sindaco




*Handwritten mark*





INTERVENTI	PERSONALE	ACQUISTO DI BENI DI CONSUMO E/O DI MATERIE PRIME	PRESTAZIONI DI SERVIZI	UTILIZZO DI BENI DI TERZI	TRASFERIMENTI	INTERESSI PASSIVI ED ONERI FINANZIARI DIVERSI
<b>FUNZIONI GENERALI DI AMMINISTRAZIONE, DI GESTIONE E DI CONTROLLO</b>						
ORGANI ISTITUZIONALI, PARTECIPAZIONE E DECENTRAMENTO	4.247.696,91	13.000,00	1.788.572,47	17.200,00	31.347,50	535.662,00
SEGRETERIA GENERALE, PERSONALE, ORGANIZZAZIONE E PROGRAMMAZIONE	11.273.491,36	14.851,12	6.025.328,30	84.170,75	0,00	0,00
GESTIONE ECONOMICA, FINANZIARIA, PROGRAMMAZIONE, PROVVEDIMENTI E CONTROLLO DI GESTIONE	1.172.427,82	3.000,00	19.100,00	3.800,00	0,00	6.269.890,45
GESTIONE DELLE ENTRATE TRIBUTARIE E SERVIZI FISCALI	510.731,22	1.000,00	6.241.983,58	0,00	0,00	0,00
GESTIONE DEI BENI DEMANIALI E PATRIMONIALI	500,00	2.000,00	332.404,89	133.882,76	0,00	0,00
UFFICIO TECNICO	2.197.741,38	5.600,00	16.000,00	5.587,84	0,00	0,00
ANAGRAFE, STATO CIVILE, ELETTORALE, LEVA E SERVIZIO STATISTICO	1.699.785,08	11.747,97	40.581,63	5.000,00	800,00	0,00
ALTRI SERVIZI GENERALI	3.871.943,20	64.744,00	2.534.332,49	5.189,29	158.548,00	4.463.893,97
<b>Totale</b>	<b>24.974.316,97</b>	<b>115.943,09</b>	<b>16.998.303,36</b>	<b>254.830,64</b>	<b>190.695,50</b>	<b>11.269.446,42</b>
<b>FUNZIONI RELATIVE ALLA GIUSTIZIA</b>						
UFFICI GIUDIZIARI	0,00	500,00	2.590.322,80	428.000,00	0,00	0,00
<b>Totale</b>	<b>0,00</b>	<b>500,00</b>	<b>2.590.322,80</b>	<b>428.000,00</b>	<b>0,00</b>	<b>0,00</b>
<b>FUNZIONI DI POLIZIA LOCALE</b>						
POLIZIA MUNICIPALE	6.868.562,21	355.996,92	164.332,90	101.725,74	11.000,00	0,00
<b>Totale</b>	<b>6.868.562,21</b>	<b>355.996,92</b>	<b>164.332,90</b>	<b>101.725,74</b>	<b>11.000,00</b>	<b>0,00</b>
<b>FUNZIONI DI ISTRUZIONE PUBBLICA</b>						
SCUOLA MATERNA	750.658,06	1.000,00	1.289.803,00	170.000,00	0,00	53.267,00
ISTRUZIONE ELEMENTARE	0,00	319.500,00	807.861,87	140.000,00	0,00	179.441,30
ISTRUZIONE MEDIA	0,00	61.156,41	665.712,52	167.000,00	0,00	157.042,00
ASSISTENZA SCOLASTICA, TRASPORTO, REFEZIONE E ALTRI SERVIZI	639.425,28	11.000,00	837.772,00	16.000,00	2.058.153,25	0,00
<b>Totale</b>	<b>1.390.083,34</b>	<b>392.656,41</b>	<b>3.601.149,39</b>	<b>493.000,00</b>	<b>2.058.153,25</b>	<b>389.750,00</b>
<b>FUNZIONI RELATIVE ALLA CULTURA ED AI BENI CULTURALI</b>						
BIBLIOTECHE, MUSEI E PINACOTECHE	607.650,09	28.573,33	70.513,60	0,00	0,00	0,00
TEATRI, ATTIVITA' CULTURALI E SERVIZI DIVERSI NEL SETTORE CULTURALE	434.242,01	4.500,00	218.833,00	600,00	1.000,00	81.504,00






INTERVENTI	PERSONALE	ACQUISTO DI BENI DI CONSUMO E/O DI MATERIE PRIME	PRESTAZIONI DI SERVIZI	UTILIZZO DI BENI DI TERZI	TRASPERIMENTI	INTERESSI PASSIVI ED ONERI
						FINANZIARI DIVERSI
FUNZIONI E SERVIZI						
Totale	1.041.892,10	33.073,33	289.346,60	600,00	1.000,00	81.504,00
FUNZIONI NEL SETTORE SPORTIVO E RICREATIVO						
STADIO COMUNALE, PALAZZO DELLO SPORT ED ALTRI IMPIANTI	199.823,87	2.500,00	505.428,98	0,00	16.500,00	346.020,00
Totale	199.823,87	2.500,00	505.428,98	0,00	16.500,00	346.020,00
FUNZIONI NEL CAMPO TURISTICO						
SERVIZI TURISTICI	139.628,45	3.300,00	4.599,00	0,00	0,00	0,00
MANIFESTAZIONI TURISTICHE	207.753,81	0,00	1.500,00	0,00	0,00	0,00
Totale	347.382,26	3.300,00	6.099,00	0,00	0,00	0,00
FUNZIONI NEL CAMPO DELLA VIABI LITA' E DEI TRASPORTI						
VIABILITA', CIRCOLAZIONE STRA DALE E SERVIZI CONNESSI	0,00	20.000,00	2.244.207,27	0,00	0,00	2.530.997,00
ILLUMINAZIONE PUBBLICA E SERVI ZI CONNESSI	132.808,39	0,00	4.941.112,36	0,00	0,00	208.607,00
TRASPORTI PUBBLICI LOCALI E SERVIZI CONNESSI	147.219,83	0,00	90.000,00	0,00	0,00	64.615,00
Totale	280.028,22	20.000,00	7.275.319,63	0,00	0,00	2.804.219,00
FUNZIONI RIGUARDANTI LA GESTIO NE DEL TERRITORIO E DELL'AM BIENTE						
URBANISTICA E GESTIONE DEL TER RITORIO	1.459.133,73	5.015,92	310.805,84	1.000,00	0,00	0,00
EDILIZIA RESIDENZIALE PUBBLICA LOCALE E PIANI DI EDILIZIA ECO NOMICO-POPOLARE	409.480,41	2.595,12	76.199,99	14.800,00	0,00	314.514,00
SERVIZI DI PROTEZIONE CIVILE	336.482,64	600.000,00	400.000,00	0,00	3.000,00	0,00
SERVIZIO IDRICO INTEGRATO	841.058,67	16.208,40	21.687.416,10	120.550,00	0,00	846.422,00
SERVIZIO SMALTIMENTO RIFIUTI	0,00	0,00	21.928.335,51	0,00	10.270.026,40	25.631,00
PARCHI E SERVIZI PER LA TUTELA AMBIENTALE DEL VERDE, ALTRI SERVIZI RELATIVI AL TERRITORIO ED ALL'AMBIENTE	1.376.551,60	23.855,27	1.002.928,45	0,00	0,00	86.641,00
Totale	4.422.707,05	647.674,71	45.405.685,89	136.350,00	10.273.026,40	1.273.208,00
FUNZIONI NEL SETTORE SOCIALE						
ASILI NIDO, SERVIZI PER L'IN FANZIA E PER I MINORI	0,00	0,00	529.434,81	0,00	682.041,03	4.554,00
SERVIZI DI PREVENZIONE E RIABI LITAZIONE	0,00	0,00	2.003.692,14	0,00	0,00	0,00
STRUTTURE RESIDENZIALI E DI RI COVERO PER ANZIANI	0,00	0,00	8.622,00	0,00	0,00	60.815,00
ASSISTENZA, BENEFICENZA PUBBLI						



INTERVENTI	PERSONALE	ACQUISTO DI BENI DI CONSUMO E/O DI MATERIE PRIME	PRESTAZIONI DI SERVIZI	UTILIZZO DI BENI DI TERZI	TRASFERIMENTI	INTERESSI PASSIVI ED ONERI
						FINANZIARI DIVERSI
FUNZIONI E SERVIZI						
CA E SERVIZI DIVERSI ALLA PER SONA	1.913.386,83	500,00	5.908.240,28	1.000,00	3.788.897,29	12.336,00
SERVIZIO NECROSCOPICO E CIMITE RIALE	631.342,42	17.781,60	450.343,90	1.087,10	0,00	107.954,00
Totale	2.544.729,25	18.281,60	8.900.333,13	2.087,10	4.470.938,32	185.659,00
FUNZIONI NEL CAMPO DELLO SVI LUPPO ECONOMICO						
AFFISSIONI E PUBBLICITA' FIERE, MERCATI, E SERVIZI CON NESSI	88.750,18	200,00	700,00	0,00	0,00	0,00
SERVIZI RELATIVI AL COMMERCIO	551.614,41	2.509,14	9.176,98	13.784,50	0,00	7.442,00
SERVIZI RELATIVI ALL'ARTIGIANA TO	1.093.019,84	1.000,00	1.000,00	0,00	0,00	0,00
	59.826,25	0,00	0,00	0,00	0,00	0,00
Totale	1.793.210,68	3.709,14	10.876,98	13.784,50	0,00	7.442,00
TOTALI	43.862.735,95	1.593.635,20	85.747.198,66	1.430.377,98	17.021.313,47	16.357.248,42





INTERVENTI	IMPOSTE E TASSE	ONERI STRAORDINARI DELLA GESTIONE CORRENTE	AMMORTAMENTI DI ESERCIZIO	FONDO SVALUTAZIONE CREDITI	FONDO DI RISERVA	TOTALE
<b>FUNZIONI E SERVIZI</b>						
<b>FUNZIONI GENERALI DI AMMINISTRAZIONE, DI GESTIONE E DI CONTROLLO</b>						
ORGANI ISTITUZIONALI, PARTECIPAZIONE E DECENTRAMENTO	304.826,15	35.000,00	0,00	0,00	0,00	6.973.305,03
SEGRETERIA GENERALE, PERSONALE, ORGANIZZAZIONE E PROGRAMMAZIONE	976.526,68	265.368,81	0,00	0,00	0,00	18.639.737,02
GESTIONE ECONOMICA, FINANZIARIA, PROGRAMMAZIONE, PROVVEDIMENTI E CONTROLLO DI GESTIONE	92.782,84	0,00	0,00	0,00	0,00	7.561.001,11
GESTIONE DELLE ENTRATE TRIBUTARIE E SERVIZI FISCALI	31.696,39	339.909,82	0,00	4.588.500,00	0,00	11.713.821,01
GESTIONE DEI BENI DEMANIALI E PATRIMONIALI	30.000,00	0,00	0,00	0,00	0,00	498.787,65
UFFICIO TECNICO	150.497,82	30.000,00	0,00	0,00	0,00	2.405.427,04
ANAGRAFE, STATO CIVILE, ELETTORALE, LEVA E SERVIZIO STATISTICO	107.766,03	7.382,49	0,00	0,00	0,00	1.873.063,20
ALTRI SERVIZI GENERALI	183.983,22	21.854.292,18	0,00	0,00	960.000,00	34.096.926,35
<b>Totale</b>	<b>1.878.079,13</b>	<b>22.531.953,30</b>	<b>0,00</b>	<b>4.588.500,00</b>	<b>960.000,00</b>	<b>83.762.068,41</b>
<b>FUNZIONI RELATIVE ALLA GIUSTIZIA</b>						
UFFICI GIUDIZIARI	0,00	0,00	0,00	0,00	0,00	3.018.822,80
<b>Totale</b>	<b>0,00</b>	<b>0,00</b>	<b>0,00</b>	<b>0,00</b>	<b>0,00</b>	<b>3.018.822,80</b>
<b>FUNZIONI DI POLIZIA LOCALE</b>						
POLIZIA MUNICIPALE	405.001,30	0,00	0,00	3.300.000,00	0,00	11.206.619,07
<b>Totale</b>	<b>405.001,30</b>	<b>0,00</b>	<b>0,00</b>	<b>3.300.000,00</b>	<b>0,00</b>	<b>11.206.619,07</b>
<b>FUNZIONI DI ISTRUZIONE PUBBLICA</b>						
SCUOLA MATERNA	49.549,06	3.500,00	0,00	0,00	0,00	2.317.777,12
ISTRUZIONE ELEMENTARE	500,00	5.000,00	0,00	0,00	0,00	1.452.302,87
ISTRUZIONE MEDIA	1.500,00	500,00	0,00	0,00	0,00	1.052.910,93
ASSISTENZA SCOLASTICA, TRASPORTO, REFEZIONE E ALTRI SERVIZI	42.744,97	0,00	0,00	0,00	0,00	3.605.095,50
<b>Totale</b>	<b>94.294,03</b>	<b>9.000,00</b>	<b>0,00</b>	<b>0,00</b>	<b>0,00</b>	<b>8.428.086,42</b>
<b>FUNZIONI RELATIVE ALLA CULTURA ED AI BENI CULTURALI</b>						
BIBLIOTECHE, MUSEI E PINACOTECHE	0,00	0,00	0,00	0,00	0,00	706.737,02
TEATRI, ATTIVITA' CULTURALI E SERVIZI DIVERSI NEL SETTORE CULTURALE	0,00	0,00	0,00	0,00	0,00	740.679,01



INTERVENTI	IMPOSTE E TASSE	ONERI STRAORDINARI DELLA GESTIONE CORRENTE	AMMORTAMENTI DI ESERCIZIO	FONDO SVALUTAZIONE CREDITI	FONDO DI RISERVA	TOTALE
FUNZIONI E SERVIZI						
Totale	0,00	0,00	0,00	0,00	0,00	1.447.416,03
FUNZIONI NEL SETTORE SPORTIVO E RICREATIVO						
STADIO COMUNALE, PALAZZO DELLO SPORT ED ALTRI IMPIANTI	0,00	0,00	0,00	0,00	0,00	1.070.272,85
Totale	0,00	0,00	0,00	0,00	0,00	1.070.272,85
FUNZIONI NEL CAMPO TURISTICO						
SERVIZI TURISTICI	0,00	0,00	0,00	0,00	0,00	147.527,45
MANIFESTAZIONI TURISTICHE	11.323,41	0,00	0,00	0,00	0,00	220.577,22
Totale	11.323,41	0,00	0,00	0,00	0,00	368.104,67
FUNZIONI NEL CAMPO DELLA VIABILITA' E DEI TRASPORTI						
VIABILITA', CIRCOLAZIONE STRADALE E SERVIZI CONNESSI	1.000,00	0,00	0,00	0,00	0,00	4.796.204,27
ILLUMINAZIONE PUBBLICA E SERVIZI CONNESSI	6.575,49	0,00	0,00	0,00	0,00	5.289.103,24
TRASPORTI PUBBLICI LOCALI E SERVIZI CONNESSI	9.602,63	0,00	0,00	0,00	0,00	311.437,46
Totale	17.178,12	0,00	0,00	0,00	0,00	10.396.744,97
FUNZIONI RIGUARDANTI LA GESTIONE DEL TERRITORIO E DELL'AMBIENTE						
URBANISTICA E GESTIONE DEL TERRITORIO	84.578,40	10.000,00	0,00	0,00	0,00	1.870.533,89
EDILIZIA RESIDENZIALE PUBBLICA LOCALE E PIANI DI EDILIZIA ECONOMICO-POPOLARE	27.830,56	10.000,00	0,00	0,00	0,00	855.420,08
SERVIZI DI PROTEZIONE CIVILE	19.969,39	0,00	0,00	0,00	0,00	1.359.452,03
SERVIZIO IDRICO INTEGRATO	0,00	0,00	0,00	4.478.712,19	0,00	27.990.367,36
SERVIZIO SMALTIMENTO RIFIUTI	1.018.549,44	1.433.492,67	0,00	6.138.000,00	0,00	40.814.035,02
PARCHI E SERVIZI PER LA TUTELA AMBIENTALE DEL VERDE, ALTRI SERVIZI RELATIVI AL TERRITORIO ED ALL'AMBIENTE	81.722,84	0,00	0,00	0,00	0,00	2.571.699,16
Totale	1.232.650,63	1.453.492,67	0,00	10.616.712,19	0,00	75.461.507,54
FUNZIONI NEL SETTORE SOCIALE						
ASILI NIDO, SERVIZI PER L'INFANZIA E PER I MINORI	0,00	0,00	0,00	0,00	0,00	1.216.029,84
SERVIZI DI PREVENZIONE E RIABILITAZIONE	0,00	0,00	0,00	0,00	0,00	2.003.692,14
STRUTTURE RESIDENZIALI E DI RICOVERO PER ANZIANI	1.500,00	0,00	0,00	0,00	0,00	70.937,00
ASSISTENZA, BENEFICENZA PUBBLICA						



INTERVENTI	IMPOSTE E TASSE	ONERI STRAORDINARI DELLA GESTIONE CORRENTE	AMMORTAMENTI DI ESERCIZIO	FONDO SVALUTAZIONE CREDITI	FONDO DI RISERVA	TOTALE
FUNZIONI E SERVIZI						
CA E SERVIZI DIVERSI ALLA PER SONA	117.427,11	44.394,50	0,00	0,00	0,00	11.786.182,01
SERVIZIO NECROSCOPICO E CIMITE RIALE	34.562,16	11.000,00	0,00	0,00	0,00	1.254.071,18
Totale	153.489,27	55.394,50	0,00	0,00	0,00	16.330.912,17
FUNZIONI NEL CAMPO DELLO SVI LUPPO ECONOMICO						
AFFISSIONI E PUBBLICITA' FIERE, MERCATI, E SERVIZI CON NESSI	8.420,96	0,00	0,00	0,00	0,00	98.071,14
SERVIZI RELATIVI AL COMMERCIO	0,00	0,00	0,00	0,00	0,00	584.527,03
SERVIZI RELATIVI ALL'ARTIGIANA TO	70.018,09	16.795,42	0,00	0,00	0,00	1.181.833,35
	3.994,13	0,00	0,00	0,00	0,00	63.820,38
Totale	82.433,18	16.795,42	0,00	0,00	0,00	1.928.251,90
TOTALI	3.874.449,07	24.066.635,89	0,00	18.505.212,19	960.000,00	213.418.806,83



INTERVENTI	ACQUISIZIONE DI BENI IMMOBILI	ESPROPRI E SERVITU' ONEROSE	ACQUISTO DI BENI SPECIFICI PERREALIZZAZIONI IN ECONOMIA	UTILIZZO DI BENI DI TERZI PERREALIZZAZIONI IN ECONOMIA	ACQUISIZIONE DI BENI MOBILI, MACCHINE ED ATTREZZATURE TECNICO-SCIENTIFICHE	INCARICHI PROFESSIONALI ESTERNI
FUNZIONI E SERVIZI						
FUNZIONI GENERALI DI AMMINISTRAZIONE, DI GESTIONE E DI CONTROLLO						
ORGANI ISTITUZIONALI, PARTECIPAZIONE E DECENTRAMENTO	457.831,39	0,00	0,00	0,00	1.875,00	0,00
SEGRETARIA GENERALE, PERSONALE, ORGANIZZAZIONE E PROGRAMMAZIONE	0,00	0,00	0,00	0,00	3.245,64	0,00
ANAGRAFE, STATO CIVILE, ELETTORALE, LEVA E SERVIZIO STATISTICO	2.999.400,00	0,00	0,00	0,00	3.000,00	0,00
ALTRI SERVIZI GENERALI	3.240.185,35	0,00	0,00	0,00	2.640,00	0,00
Totale	6.697.416,74	0,00	0,00	0,00	10.760,64	0,00
FUNZIONI RELATIVE ALLA GIUSTIZIA						
CASA CIRCONDARIALE E ALTRI SERVIZI	16.988.265,32	0,00	0,00	0,00	0,00	0,00
Totale	16.988.265,32	0,00	0,00	0,00	0,00	0,00
FUNZIONI DI POLIZIA LOCALE						
POLIZIA MUNICIPALE	0,00	0,00	0,00	0,00	165.000,00	0,00
Totale	0,00	0,00	0,00	0,00	165.000,00	0,00
FUNZIONI DI ISTRUZIONE PUBBLICA						
SCUOLA MATERNA	221.454,87	0,00	0,00	0,00	0,00	0,00
ISTRUZIONE ELEMENTARE	1.695.218,27	0,00	0,00	0,00	0,00	0,00
ISTRUZIONE MEDIA	2.214.500,00	0,00	0,00	0,00	0,00	0,00
Totale	4.131.173,14	0,00	0,00	0,00	0,00	0,00
FUNZIONI RELATIVE ALLA CULTURA ED AI BENI CULTURALI						
BIBLIOTECHE, MUSEI E PINACOTECHE	3.669.494,96	0,00	0,00	0,00	35.200,00	0,00
TEATRI, ATTIVITA' CULTURALI E SERVIZI DIVERSI NEL SETTORE CULTURALE	1.879.151,10	0,00	0,00	0,00	0,00	0,00
Totale	5.548.646,06	0,00	0,00	0,00	35.200,00	0,00
FUNZIONI NEL SETTORE SPORTIVO E RICREATIVO						
STADIO COMUNALE, PALAZZO DELLO SPORT ED ALTRI IMPIANTI	4.371.258,25	0,00	0,00	0,00	0,00	0,00
MANIFESTAZIONI DIVERSE NEL SETTORE SPORTIVO E RICREATIVO	1.500.000,00	0,00	0,00	0,00	0,00	0,00



INTERVENTI	ACQUISIZIONE DI BENI IMMOBILI	ESPROPRI E SERVITU' ONEROSE	ACQUISTO DI BENI SPECIFICI PERREALIZZAZIONI IN ECONOMIA	UTILIZZO DI BENI DI TERZI PERREALIZZAZIONI IN ECONOMIA	ACQUISIZIONE DI BENI MOBILI, MACCHINE ED ATTRAZZATURE TECNICO-SCIENTIFICHE	INCARICHI PROFESSIONALI ESTERNI
FUNZIONI E SERVIZI						
Totale	5.871.258,25	0,00	0,00	0,00	0,00	0,00
FUNZIONI NEL CAMPO TURISTICO SERVIZI TURISTICI	25.000.000,00	0,00	0,00	0,00	0,00	0,00
Totale	25.000.000,00	0,00	0,00	0,00	0,00	0,00
FUNZIONI NEL CAMPO DELLA VIABILITA' E DEI TRASPORTI VIABILITA', CIRCOLAZIONE STRADALE E SERVIZI CONNESSI ILLUMINAZIONE PUBBLICA E SERVIZI CONNESSI	22.449.806,81 308.887,62	0,00 0,00	0,00 0,00	0,00 0,00	0,00 0,00	0,00 0,00
Totale	22.758.694,43	0,00	0,00	0,00	0,00	0,00
FUNZIONI RIGUARDANTI LA GESTIONE DEL TERRITORIO E DELL'AMBIENTE URBANISTICA E GESTIONE DEL TERRITORIO EDILIZIA RESIDENZIALE PUBBLICA LOCALE E PIANI DI EDILIZIA ECONOMICO-POPOLARE SERVIZIO IDRICO INTEGRATO SERVIZIO SMALTIMENTO RIFIUTI PARCHI E SERVIZI PER LA TUTELA AMBIENTALE DEL VERDE, ALTRI SERVIZI RELATIVI AL TERRITORIO ED ALL'AMBIENTE	5.108.668,47 4.160.196,20 3.485.789,97 1.746.097,42 15.703.664,15	0,00 0,00 0,00 0,00 0,00	0,00 0,00 0,00 0,00 0,00	0,00 0,00 0,00 0,00 0,00	0,00 0,00 0,00 0,00 0,00	157.627,70 0,00 0,00 0,00 0,00
Totale	30.204.416,21	0,00	0,00	0,00	0,00	157.627,70
FUNZIONI NEL SETTORE SOCIALE ASILI NIDO, SERVIZI PER L'INFANZIA E PER I MINORI ASSISTENZA, BENEFICENZA PUBBLICA E SERVIZI DIVERSI ALLA PERSONA SERVIZIO NECROSCOPICO E CIMITERIALE	53.454,90 650.876,60 4.014.319,96	0,00 0,00 0,00	0,00 0,00 0,00	0,00 0,00 0,00	0,00 310.182,00 120.000,00	0,00 0,00 0,00
Totale	4.718.651,46	0,00	0,00	0,00	430.182,00	0,00
FUNZIONI NEL CAMPO DELLO SVILUPPO ECONOMICO FIERE, MERCATI, E SERVIZI CONNESSI SERVIZI RELATIVI AL COMMERCIO	332.234,38 15.738.703,77	0,00 0,00	0,00 0,00	0,00 0,00	0,00 0,00	0,00 0,00
Totale	16.070.938,15	0,00	0,00	0,00	0,00	0,00



INTERVENTI	ACQUISIZIONE DI BENI IMMOBILI	ESPROPRI E SERVITU' ONEROSE	ACQUISTO DI BENI SPECIFICI PERREALIZZAZIONI IN ECONOMIA	UTILIZZO DI BENI DI TERZI PERREALIZZAZIONI IN ECONOMIA	ACQUISIZIONE DI BENI MOBILI, MACCHINE ED ATTREZZATURE TECNICO-SCIENTIFICHE	INCARICHI PROFESSIONALI ESTERNI
FUNZIONI E SERVIZI						
TOTALI	137.989.459,76	0,00	0,00	0,00	641.142,64	150.627,70



02/

INTERVENTI	TRASFERIMENTI DI CAPITALE	PARTECIPAZIONI AZIONARIE	CONFERIMENTI DI CAPITALE	CONCESSIONI DI CREDITI E ANTICIPAZIONI	TOTALE
FUNZIONI E SERVIZI					
FUNZIONI GENERALI DI AMMINISTRAZIONE, DI GESTIONE E DI CONTROLLO					
ORGANI ISTITUZIONALI, PARTECIPAZIONE E DECENTRAMENTO	0,00	0,00	0,00	0,00	459.706,39
SEGRETERIA GENERALE, PERSONALE, ORGANIZZAZIONE E PROGRAMMAZIONE	0,00	0,00	0,00	0,00	3.245,64
ANAGRAFE, STATO CIVILE, ELETTORALE, LEVA E SERVIZIO STATISTICO	0,00	0,00	0,00	0,00	3.002.400,00
ALTRI SERVIZI GENERALI	0,00	0,00	350.000,00	0,00	3.592.825,35
Totale	0,00	0,00	350.000,00	0,00	7.058.177,38
FUNZIONI RELATIVE ALLA GIUSTIZIA					
CASA CIRCONDARIALE E ALTRI SERVIZI	0,00	0,00	0,00	0,00	16.988.265,32
Totale	0,00	0,00	0,00	0,00	16.988.265,32
FUNZIONI DI POLIZIA LOCALE					
POLIZIA MUNICIPALE	0,00	0,00	0,00	0,00	165.000,00
Totale	0,00	0,00	0,00	0,00	165.000,00
FUNZIONI DI ISTRUZIONE PUBBLICA					
SCUOLA MATERNA	0,00	0,00	0,00	0,00	221.454,87
ISTRUZIONE ELEMENTARE	0,00	0,00	0,00	0,00	1.695.218,27
ISTRUZIONE MEDIA	0,00	0,00	0,00	0,00	2.214.500,00
Totale	0,00	0,00	0,00	0,00	4.131.173,14
FUNZIONI RELATIVE ALLA CULTURA ED AI BENI CULTURALI					
BIBLIOTECHE, MUSEI E PINACOTECHE	0,00	0,00	0,00	0,00	3.704.694,96
TEATRI, ATTIVITA' CULTURALI E SERVIZI DIVERSI NEL SETTORE CULTURALE	0,00	0,00	0,00	0,00	1.879.151,10
Totale	0,00	0,00	0,00	0,00	5.583.846,06
FUNZIONI NEL SETTORE SPORTIVO E RICREATIVO					
STADIO COMUNALE, PALAZZO DELLO SPORT ED ALTRI IMPIANTI	0,00	0,00	0,00	0,00	4.371.258,25
MANIFESTAZIONI DIVERSE NEL SETTORE SPORTIVO E RICREATIVO	0,00	0,00	0,00	0,00	1.500.000,00



DH



INTERVENTI		TRASFERIMENTI DI CAPITALE	PARTECIPAZIONI AZIONARIE	CONFERIMENTI DI CAPITALE	CONCESSIONI DI CREDITI E ANTICIPAZIONI	TOTALE
FUNZIONI E SERVIZI						
Totale		0,00	0,00	0,00	0,00	5.871.258,25
FUNZIONI NEL CAMPO TURISTICO						
SERVIZI TURISTICI		0,00	0,00	0,00	0,00	25.000.000,00
Totale		0,00	0,00	0,00	0,00	25.000.000,00
FUNZIONI NEL CAMPO DELLA VIABILITA' E DEI TRASPORTI						
VIABILITA', CIRCOLAZIONE STRADALE E SERVIZI CONNESSI		0,00	0,00	0,00	0,00	22.449.806,81
ILLUMINAZIONE PUBBLICA E SERVIZI CONNESSI		0,00	0,00	0,00	0,00	308.887,62
Totale		0,00	0,00	0,00	0,00	22.758.694,43
FUNZIONI RIGUARDANTI LA GESTIONE DEL TERRITORIO E DELL'AMBIENTE						
URBANISTICA E GESTIONE DEL TERRITORIO		0,00	0,00	0,00	0,00	5.266.296,17
EDILIZIA RESIDENZIALE PUBBLICA LOCALE E PIANI DI EDILIZIA ECONOMICO-POPOLARE		0,00	0,00	0,00	0,00	4.160.196,20
SERVIZIO IDRICO INTEGRATO		0,00	0,00	0,00	0,00	3.485.789,97
SERVIZIO SMALTIMENTO RIFIUTI		0,00	0,00	0,00	0,00	1.746.097,42
PARCHI E SERVIZI PER LA TUTELA AMBIENTALE DEL VERDE, ALTRI SERVIZI RELATIVI AL TERRITORIO ED ALL'AMBIENTE		60.000,00	0,00	0,00	0,00	15.763.664,15
Totale		60.000,00	0,00	0,00	0,00	30.422.043,91
FUNZIONI NEL SETTORE SOCIALE						
ASILI NIDO, SERVIZI PER L'INFANZIA E PER I MINORI		0,00	0,00	0,00	0,00	53.454,90
ASSISTENZA, BENEFICENZA PUBBLICA E SERVIZI DIVERSI ALLA PERSONA		0,00	0,00	0,00	0,00	961.058,60
SERVIZIO NECROSCOPICO E CIMITERIALE		0,00	0,00	0,00	0,00	4.134.319,96
Totale		0,00	0,00	0,00	0,00	5.148.833,46
FUNZIONI NEL CAMPO DELLO SVILUPPO ECONOMICO						
FIERE, MERCATI, E SERVIZI CONNESSI		0,00	0,00	0,00	0,00	332.234,38
SERVIZI RELATIVI AL COMMERCIO		0,00	0,00	0,00	0,00	15.738.703,77
Totale		0,00	0,00	0,00	0,00	16.070.938,15



M





INTERVENTI	TRASFERIMENTI DI CAPITALE	PARTECIPAZIONI AZIONARIE	CONFERIMENTI DI CAPITALE	CONCESSIONI DI CREDITI E ANTICIPAZIONI	TOTALE
FUNZIONI E SERVIZI					
TOTALI	60.000,00	0,00	350.000,00	0,00	139.198.230,10




M

INTERVENTI	RIMBORSO PER ANTICIPAZIONI DICASSA	RIMBORSO DI FINANZIAMENTI ABREVE TERMINE	RIMBORSO DI QUOTA CAPITALE DIMIUITI E PRESTITI	RIMBORSO DI PRESTITI OBBLIGAZIONARI	RIMBORSO DI QUOTA CAPITALE DIDEBITI PLURIENNALI	TOTALE
FUNZIONI E SERVIZI						
FUNZIONI GENERALI DI AMMINISTRAZIONE, DI GESTIONE E DI CONTROLLO						
GESTIONE ECONOMICA, FINANZIARIA, PROGRAMMAZIONE, PROVVEDIMENTI E CONTROLLO DI GESTIONE	65.000.000,00	0,00	66.454.190,64	0,00	0,00	131.454.190,64
Totale	65.000.000,00	0,00	66.454.190,64	0,00	0,00	131.454.190,64
TOTALI	65.000.000,00	0,00	66.454.190,64	0,00	0,00	131.454.190,64

Reggio di Calabria, 18/08/2015

Il Dirigente dei Servizi Finanziari







# **CITTÀ DI REGGIO CALABRIA**

**SETTORE PROGRAMMAZIONE ECONOMICA E FINANZIARIA**

## **BILANCIO PLURIENNALE DI PREVISIONE TRIENNIO 2015/2017**

Palazzo Ce.Dir. Via S. Anna II° Tronco – 89128 Reggio Calabria  
e-mail: [finanze@reggiocal.it](mailto:finanze@reggiocal.it) – PEC: [finanze@pec.reggiocal.it](mailto:finanze@pec.reggiocal.it)  
Codice Fiscale/Partita I.V.A.: 00136380805





***CITTÀ DI REGGIO CALABRIA***  
***SETTORE PROGRAMMAZIONE ECONOMICA E FINANZIARIA***

***BILANCIO PLURIENNALE 2015 - 2017***

***PARTE I^ ENTRATA***


## PARTE I - ENTRATA


RISORSE	ACCERTAMENTI 2013	PREVISIONI 2014	PREVISIONI DEL BILANCIO PLURIENNALE 2015 - 2017				ANNOTAZIONI
			2015	2016	2017	TOTALE	
AVANZO DI AMMINISTRAZIONE	0,00	0,00	0,00	0,00	0,00	0,00	
P.I.S.U. TRASFERIMENTI COMUNITARI	0,00	0,00	0,00	0,00	0,00	0,00	
TITOLO I							
ENTRATE TRIBUTARIE							
Categoria 01^							
IMPOSTE							
1020 IMPOSTA SULLA PUBBLICITA'	891.128,00	813.511,00	904.755,05	904.755,05	931.522,00	2.741.032,10	
1023 SANATORIA INSEGNE PUBBLICITARIE	0,00	0,00	600.000,00	0,00	0,00	600.000,00	
1024 IMPOSTA SULLA PUBBLICITA' ANNI PREGRESSI	0,00	0,00	1.950.820,00	2.300.000,00	0,00	4.250.820,00	
1025 IMPOSTA DI SOGGIORNO	0,00	0,00	0,00	250.000,00	250.000,00	500.000,00	
1030 IMPOSTA SULLA PUBBLICITA' - R ECUPERO COATTO	1.761,15	0,00	0,00	0,00	0,00	0,00	
1031 IMU QUOTA SPESE DI NOTIFICA	0,00	0,00	187.663,53	0,00	0,00	187.663,53	
1032 I.C.P. QUOTA SPESE DI NOTIFICA	0,00	0,00	3.245,80	0,00	0,00	3.245,80	
1040 IMPOSTA SULL'INCREMENTO DEL VA LORE DEGLI IMMOBILI-INVIM	0,00	0,00	2.850,00	0,00	0,00	2.850,00	
1047 EVASIONE ICI IMU TASI	0,00	0,00	2.500.000,00	3.000.000,00	0,00	5.500.000,00	
1052 IMU IMPOSTA MUNICIPALE PROPRIA	52.484.607,00	0,00	59.730.478,58	46.340.718,11	40.281.447,58	146.352.644,27	
1060 IMPOSTA SUL CONSUMO DELL'ENERG IA ELETTRICA	97.083,86	10.569,00	13.150,00	0,00	0,00	13.150,00	
1065 ADDIZIONALE COMUNALE IRPEF	15.800.000,00	15.000.000,00	14.240.000,00	15.000.000,00	15.300.000,00	44.540.000,00	
1079 tributo servizi indivisibili (TASI)	0,00	8.138.114,71	9.263.685,33	9.463.685,33	9.550.000,00	28.277.370,66	
1151 I.C.I.E.M.U.: RECUPERO EVASION	6.190.321,51	16.000.000,00	0,00	0,00	0,00	0,00	
Totale Categoria 1^	75.464.901,52	39.962.194,71	89.396.649,29	77.259.158,49	66.312.969,58	232.968.776,36	
Categoria 02^							
TASSE							
0073 TASSA SUI RIFIUTI	0,00	44.641.920,21	39.330.037,18	45.733.835,55	50.466.169,93	135.530.042,66	
0077 TRIBUTO COMUNALE SUI RIFIUTI E SUI SERVIZI	37.633.339,69	0,00	0,00	0,00	0,00	0,00	
1060 tassa occupazione aree public he anni precedenti	0,00	0,00	1.565.787,00	2.000.000,00	0,00	3.565.787,00	
1063 TOSAP QUOTA SPESE NOTIFICA	0,00	0,00	14.215,99	0,00	0,00	14.215,99	
1069 tosap anni precedebnti distrib utori carburanti	0,00	0,00	571.411,91	0,00	0,00	571.411,91	
1074 TASSA RIFIUTI QUOTA SPESE NOTI FICA	0,00	0,00	947.243,58	0,00	0,00	947.243,58	
1086 TASSA OCCUPAZIONE SPAZI ED ARE E PUBBLICHE: RECUPERO EVASORI TOTALI	570.054,00	0,00	0,00	0,00	0,00	0,00	
1100 TASSA OCCUPAZIONE SPAZI ED ARE E PUBBLICHE							



## PARTE I - ENTRATE

RISORSE	ACCERTAMENTI 2013	PREVISIONI 2014	PREVISIONI DEL BILANCIO PLURIENNALE 2015 - 2017				ANNOTAZIONI
			2015	2016	2017	TOTALE	
	1.122.300,80	1.078.782,00	1.270.000,00	1.270.000,00	1.270.000,00	3.810.000,00	
1110 TASSA SMALTIMENTO RIFIUTI SOLI DI URBANI							
	2.435,62	0,00	0,00	0,00	0,00	0,00	
1111 TARSU EVASIONE	9.782.961,84	4.000.000,00	7.500.000,00	3.000.000,00	3.000.000,00	13.500.000,00	
7303 maggior gettito anno precedent	0,00	0,00	1.807.663,12	0,00	0,00	1.807.663,12	
<b>Totale Categoria 2^</b>	<b>49.111.091,95</b>	<b>49.720.702,21</b>	<b>53.006.358,78</b>	<b>52.003.835,55</b>	<b>54.736.169,93</b>	<b>159.746.364,26</b>	
<b>Categoria 03^</b>							
TRIBUTI SPECIALI ED ALTRE EN TRATE TRIBUTARIE PROPRIE							
0078 FONDO SOLIDARIETA' COMUNALE	27.477.739,44	23.966.664,11	20.819.178,16	20.819.178,16	20.819.178,16	62.457.534,48	
1150 DIRITTI SULLE PUBBLICHE AFFISSI IONI							
	53.295,63	51.000,00	53.098,00	53.098,00	53.000,00	159.196,00	
<b>Totale Categoria 3^</b>	<b>27.531.035,07</b>	<b>24.017.664,11</b>	<b>20.872.276,16</b>	<b>20.872.276,16</b>	<b>20.872.178,16</b>	<b>62.616.730,48</b>	
<b>Totale Titolo I</b>							
<b>ENTRATE TRIBUTARIE</b>	<b>152.107.028,54</b>	<b>113.700.561,03</b>	<b>163.275.283,23</b>	<b>150.135.270,20</b>	<b>141.921.317,67</b>	<b>455.331.871,10</b>	
<b>TITOLO II</b>							
ENTRATE DERIVANTI DA CONTRIBU TI E TRASFERIMENTI CORRENTI DELLO STATO, DELLA REGIONE E DI ALTRI ENTI PUBBLICI ANCHE IN RAPPORTO ALL'ESERCIZIO DI FUNZIONI DELEGATE DALLA REGIO NE							
<b>Categoria 01^</b>							
CONTRIBUTI E TRASFERIMENTI COR RENTI DALLO STATO							
0110 TRASFERIMENTI CORRENTI STATO	5.924.044,03	0,00	0,00	0,00	0,00	0,00	
0134 DALLO STATO PER LIBRI DI TESTO	327.603,52	750.049,56	350.000,00	350.000,00	350.000,00	1.050.000,00	
1009 CONTRIBUTO MENSA SCOLASTICA	120.210,57	121.000,00	125.000,00	130.000,00	125.000,00	380.000,00	
1019 TRASFERIM MINISTERO INTERNI PER INDENNITA' PERSONALE P.M.	0,00	0,00	9.831,94	0,00	0,00	9.831,94	
2021 CONTRIBUTO PER INTERV DEL COMU NI (EX FONDO SVILUPPO INVESTIM ENNTI)	926.998,38	748.077,64	741.419,11	570.000,00	23.305,71	1.334.724,82	
2024 STABILIZZAZIONE TEMPO DETERMIN LAVORATORI LSU/LPU	0,00	0,00	1.421.170,22	0,00	0,00	1.421.170,22	
2036 DALLO STATO PER INVERVENTI IMM IGRAZIONE	89.888,29	370.754,99	1.089.888,29	1.000.000,00	1.000.000,00	3.089.888,29	
2040 CONTRIBUTO DELLO STATO PER LE SCUOLE MATERNE COMUNALI							
	102.924,07	130.000,00	100.000,00	100.000,00	100.000,00	300.000,00	
2041 DALLO STATO PER RIMBORSO TARSU	128.273,25	130.000,00	130.000,00	130.000,00	130.000,00	390.000,00	
2044 TRAS STATALE PROGETTO P.E.P.P. I.	0,00	50.000,00	50.000,00	75.000,00	0,00	125.000,00	
2060 CONTRIBUTO DELLO STATO PER LE SPESE DEGLI UFFICI GIUDIZIARI							
	8.850.000,00	4.600.000,00	3.500.000,00	0,00	0,00	3.500.000,00	
2102 LEGGE 285/89 TRASFERIMENTI (RIF. CAP. 14093 SPESA)	1.568.282,27	1.537.159,95	1.125.392,80	1.125.392,80	1.125.392,80	3.376.178,40	






RISORSE	ACCERTAMENTI 2013	PREVISIONI 2014	PREVISIONI DEL BILANCIO PLURIENNALE 2015 - 2017			
			2015	2016	2017	TOTALE
2103 TRASFERIMENTO STATALE MINORI STRANIERI NON ACCOMPAGNATI	50.000,00	170.140,00	625.575,00	200.000,00	200.000,00	1.025.575,00
2107 DALLO STATO EMERGENZA MINORI NORD AFRICA	48.500,00	0,00	0,00	0,00	0,00	0,00
2110 TRASF STATALE EMERGENZA UMANITARIA	0,00	48.500,00	50.000,00	0,00	0,00	50.000,00
2120 ALTRI CONTRIBUTI DALLO STATO	2.176.899,38	4.105.414,77	2.990.901,40	1.366.963,40	2.769.612,00	7.127.476,80
2145 TRASFERIMENTI DI CUI ALLA LEGGE N. 296/2006 5 PER MILLE RIF.	12.676,21	9.620,44	13.000,00	13.000,00	12.620,44	38.620,44
2146 TRASFERIMENTO STATALE PROGRAMMA NAZIONALE SERVIZI CURA PRIMA INFANZIA E ANZIANI NON AUTOSUFFICIENTI	4.205.180,00	1.723.443,00	1.870.014,15	143.995,19	0,00	2.014.009,34
<b>Totale Categoria 1<sup>A</sup></b>	<b>24.531.479,97</b>	<b>14.494.160,35</b>	<b>14.192.192,91</b>	<b>5.204.351,39</b>	<b>5.835.930,95</b>	<b>25.232.475,25</b>
<b>Categoria 02<sup>A</sup></b>						
CONTRIBUTI E TRASFERIMENTI CORRENTI DALLA REGIONE						
2033 FONDI REGIONALI PER ASSISTENZA	0,00	1.125.089,10	576.817,54	576.817,54	576.817,54	1.730.452,62
2034 TRASF REGIONALE PROGETTO P.I.P P.I.	0,00	12.500,00	15.000,00	22.500,00	0,00	37.500,00
2122 FINANZIAMENTO REGIONALE : PROGRAMMA STAGE	25.000,00	0,00	0,00	0,00	0,00	0,00
2132 CONTRIBUTO REGIONALE PER AFFIDAMENTO ETROFAMILIARE	540.900,00	566.483,00	478.620,00	400.000,00	400.000,00	1.278.620,00
2192 FINANZIAMENTO REGIONALE SISTEMA A CONTABILITA' AMBIENTALE	50.000,00	0,00	0,00	0,00	0,00	0,00
2216 TRASFERIMENTO REGIONALE PER INTERVENTI SETTORE EMIGRAZIONE E	0,00	0,00	69.530,30	0,00	0,00	69.530,30
2221 TRASFERIMENTO REGIONALE PER PULIZIA SPIAGGE	0,00	4.299,00	4.299,00	4.299,00	4.299,00	12.897,00
2222 TRASFERIMENTO REGIONALE PER LE SCUOLE ART.7 LEGGE 468/97	1.239.883,37	1.426.363,72	886.214,70	0,00	0,00	886.214,70
2223 TRASFERIMENTO REGIONALE AI SENSI LEGGE 431/98	0,00	522.238,83	1.430.171,26	1.430.171,26	1.430.000,00	4.290.342,52
2233 TRASFERIMENTO PER SISTEMA INTEGRATO GESTIONE RIPIUTI URBANI	0,00	0,00	105.000,00	0,00	0,00	105.000,00
2242 CONTRIBUTI REGIONALI PER TEATRO	45.270,59	20.000,00	20.000,00	20.000,00	20.000,00	60.000,00
2246 FINANZ REGIONALE INTERVENTI SOCIO-ASSISTENZIALI	0,00	1.352.687,77	0,00	0,00	0,00	0,00
2247 FINANZIAMENTO REGIONALE PROGETTO ALZIAMO IL SIPARIO	0,00	0,00	100.000,00	0,00	0,00	100.000,00
2291 EROGAZIONE DI FONDI PER PROGETTI DI INNOVAZIONE DIDATTICA ED	153.300,00	200.000,00	0,00	0,00	0,00	0,00
2293 trasferimento region.scuole materne private	0,00	206.582,00	0,00	0,00	0,00	0,00


## PARTE I - ENTRATA

RISORSE	ACCERTAMENTI 2013	PREVISIONI 2014	PREVISIONI DEL BILANCIO PLURIENNALE 2015 - 2017				ANNOTAZIONI
			2015	2016	2017	TOTALE	
2302 sostegno reddito lavoratori Multiservizi	586.000,00	615.000,00	1.124.000,00	0,00	0,00	1.124.000,00	
2514 FIN REGIONALE SETTORE AGRO FORESTALE	0,00	112.477,02	112.477,02	0,00	0,00	112.477,02	
Totale Categoria 2^	2.640.353,96	6.163.720,44	4.922.129,82	2.453.787,80	2.431.116,54	9.807.034,16	
Categoria 03^ CONTRIBUTI E TRASFERIMENTI DALLA REGIONE PER FUNZIONI DELEGATE							
2080 FONDI REGIONALI ASSISTENZA SCOLASTICA E SERVIZIO MENSA	654.237,06	0,00	0,00	0,00	0,00	0,00	
2100 CONTRIBUTI REGIONALI PER FUNZIONI DI ASSISTENZA E BENEFICENZE	14.244,41	0,00	0,00	0,00	0,00	0,00	
2231 TRASFERIMENTO FONDI REGIONALI A STRUTTURE	576.817,54	0,00	0,00	0,00	0,00	0,00	
Totale Categoria 3^	1.245.299,01	0,00	0,00	0,00	0,00	0,00	
Categoria 04^ CONTRIBUTI E TRASFERIMENTI DA PARTE DI ORGANISMI COMUNITARI E INTERNAZIONALI							
2400 TRASFERIMENTO EUROPEO PROGRAMMI	0,00	0,00	187.512,00	0,00	0,00	187.512,00	
2404 TRASFERIMENTO PISU	0,00	0,00	1.167.169,93	0,00	0,00	1.167.169,93	
2408 TRASFERIMENTO COMUNITARIO PER CENTRO INFORMAZIONE EUROPEA "EUROPE DIRECT" (rif 10337 spesa)	25.000,00	28.500,00	25.000,00	25.000,00	25.000,00	75.000,00	
2415 TRASFERIMENTO EUROPEO PROGRAMMI DICSE	0,00	150.000,00	75.000,00	0,00	0,00	75.000,00	
Totale Categoria 4^	25.000,00	178.500,00	1.454.681,93	25.000,00	25.000,00	1.504.681,93	
Categoria 05^ CONTRIBUTI E TRASFERIMENTI CORRENTI DA ALTRI ENTI DEL SETTORE PUBBLICO							
2111 TRASFERIMENTI ISTAT	137.046,11	36.250,00	35.500,00	35.500,00	35.500,00	106.500,00	
2140 DA ALTRI ENTI PER PERSONALE COMANDATO	24.769,47	13.630,00	13.630,00	13.630,00	13.630,00	40.890,00	
2141 TRASFERIMENTI AGEA AGENZIA PER LE OPERAZIONI IN AGRICOLTURA	2.428,69	0,00	0,00	0,00	0,00	0,00	
2146 TRASF INPS PROGETTO HOME CARE PREMIUM	0,00	226.800,00	226.800,00	0,00	0,00	226.800,00	
2191 TRASF PROVINCIALE ASSISTENZA SCOLASTICA DIRITTO ALLO STUDIO E SERVIZIO MENSA	0,00	1.000.000,00	890.000,00	890.000,00	890.000,00	2.670.000,00	
2260 TRASFERIMENTO PROGETTO AFFIDAMENTO	0,00	54.916,00	0,00	0,00	0,00	0,00	
2346 TRASFERIMENTO PROVINCIALE FESTE MARIANE	30.000,00	0,00	30.000,00	30.000,00	30.000,00	90.000,00	
2422 dalla provincia per manutenzione arenili	59.999,95	0,00	59.999,95	0,00	0,00	59.999,95	






RISORSE	ACCERTAMENTI 2013	PREVISIONI 2014	PREVISIONI DEL BILANCIO PLURIENNALE 2015 - 2017				ANNOTAZIONI
			2015	2016	2017	TOTALE	
2423 DALLA PROVINCIA QUOTA SPETTANTE INTROITI L.R. 30/01	0,00	1.922,00	1.922,00	1.922,00	1.922,00	5.766,00	
2424 TRASFERIMENTO AGENZIA NAZIONA LE E GIOVANI	28.488,96	0,00	0,00	0,00	0,00	0,00	
2512 TRASFERIMENTI ATTIVITA VEICOLA RE DA E PER LA SICILIA	184.027,11	176.000,00	130.000,00	0,00	0,00	130.000,00	
Totale Categoria 5^	466.760,29	1.509.518,00	1.387.851,95	971.052,00	971.052,00	3.329.955,95	
Totale Titolo II ENTRATE DERIVANTI DA CONTRIBU TI E TRASFERIMENTI CORRENTI DELLO STATO, DELLA REGIONE E DI ALTRI ENTI PUBBLICI ANCHE IN RAPPORTO ALL'ESERCIZIO DI FUNZIONI DELEGATE DALLA REGIO NE	28.908.893,23	22.345.898,79	21.956.856,61	8.654.191,19	9.263.099,49	39.874.147,29	
TITOLO III ENTRATE EXTRATRIBUTARIE							
Categoria 01^ PROVENTI DEI SERVIZI PUBBLICI							
3001 VIOLAZIONE CODICE DELLA STRADA RZOLI COATTIVI	0,00	0,00	3.500.000,00	0,00	0,00	3.500.000,00	
3010 PROVENTI ASILI NIDO (SERVIZIO RILEVANTE AI FINI IVA)	12.227,56	15.916,00	14.512,00	20.000,00	20.000,00	54.512,00	
3011 PROVENTI DA UTENTI TRASPORTO D ISABILI E CENTRI DIURNI	5.940,00	5.940,00	2.500,00	2.500,00	2.600,00	7.600,00	
3030 PROVENTI DEI SERVIZI MENSA E R EFEZIONE C/O SCUOLE MATERNE SE	165.669,25	120.000,00	100.000,00	100.000,00	100.000,00	300.000,00	
3040 SERVIZIO MENSA SCUOLE ELEMENTA RI	52.881,42	54.000,00	70.000,00	70.000,00	70.000,00	210.000,00	
3050 PROVENTI SERVIZI MENSA E REFEZ IONE C/O LE SCUOLE MEDIE	18.330,86	23.000,00	20.000,00	20.000,00	23.000,00	63.000,00	
3061 SPORTELLI UNICI: DIRITTI DI SE GRETERIA	146.665,69	120.000,00	140.000,00	140.000,00	140.000,00	420.000,00	
3070 DIRITTI SEGRETERIA	11.170,09	9.100,00	11.590,13	11.590,13	11.590,13	34.770,39	
3080 DIRITTI PER IL RILASCIO DELLE CARTE DI IDENTITA'	168.142,12	170.000,00	161.742,13	161.742,13	159.000,00	482.484,26	
3091 SANZIONI AMMINISTRATIVE PER VI OLAZIONI AI REGOLAMENTI COMUNA	613.210,49	25.000,00	25.000,00	25.000,00	25.000,00	75.000,00	
3092 PROVENTI DERIVANTI VIOLAZIONI AL CODICE DELLA STRADA	1.898.237,06	1.473.000,00	1.832.000,00	1.832.000,00	1.832.000,00	5.496.000,00	
3094 SPESE NOTIFICA	0,00	600.000,00	29.841,61	0,00	0,00	29.841,61	
3099 SANZIONI VIOLAZ. REGOL. COMUNALI SANZIONI AMMINISTRATIVE-ORDINA							



## PARTE I - ENTRATA

RISORSE	ACCERTAMENTI 2013	PREVISIONI 2014	PREVISIONI DEL BILANCIO PLURIENNALE 2015 - 2017				ANNOTAZIONI
			2015	2016	2017	TOTALE	
NZE SINDACALI-ETC	0,00	0,00	10.000,00	10.000,00	10.000,00	30.000,00	
3195 DIRITTI ISTRUTTORIA GESTIONE DEMANIO MARITTIMO	1.121,00	1.500,00	1.500,00	1.500,00	1.500,00	4.500,00	
3138 SEGRETERIA GENERALE: DIRITTI DI ROGITO	86.805,09	150.000,00	150.000,00	150.000,00	150.000,00	450.000,00	
3113 PROVENTI QUALE RIMBORSO SPESE PER NOTIFICAZIONE DI ATTI DI A	8.263,10	11.000,00	11.000,00	11.000,00	11.000,00	33.000,00	
3120 PROVENTI SERVIZI CIMITERIALI: DIRITTI TUMULAZIONE SALME (IVA	371.798,00	405.000,00	375.000,00	375.000,00	375.000,00	1.125.000,00	
3140 ONERI COLLAUDI IMPIANTI TERMICI	50.900,00	55.000,00	55.000,00	55.000,00	55.000,00	165.000,00	
3152 PROVENTI DALLA BIBLIOTECA DE MANAVA	88,65	0,00	4.200,00	4.200,00	4.200,00	12.600,00	
3160 PROVENTI MANIFESTAZIONI TEATRALI E SPETTACOLI ORGANIZZATI DA	110.886,00	107.596,00	115.430,00	115.430,00	115.430,00	346.290,00	
3164 PROVENTI PINACOTECA COMUNALE	0,00	0,00	30.000,00	30.000,00	30.000,00	90.000,00	
3171 DIRITTI DI SEGRETERIA PER RILASCIATO ATTI DELL'UFFICIO URBANIS	200.729,73	190.000,00	190.000,00	190.000,00	190.000,00	570.000,00	
3181 EVASIONE CANONE IDRICO	0,00	0,00	0,00	1.500.000,00	1.500.000,00	3.000.000,00	
3190 PROVENTI DELL'ACQUEDOTTO COMUNALE (SERVIZIO RILEV. AI FINI I	39.976.627,70	26.749.787,40	28.884.162,00	35.775.480,81	39.641.899,22	104.301.542,03	
3200 PROVENTI SERVIZIO STABILIMENTO BALNEARE (SERVIZIO RILEVANTE	79.143,64	110.490,60	154.144,56	154.144,56	154.144,56	462.433,68	
3325 PROVENTI DIVERSI	50.895,70	20.000,00	20.000,00	20.000,00	20.000,00	60.000,00	
3610 PROVENTI DA MANIFESTAZIONE PROGETTO "ALZIAMO IL SIPARIO"	0,00	0,00	53.733,00	0,00	0,00	53.733,00	
Totale Categoria 1^	44.029.733,15	30.416.330,00	35.961.355,43	40.774.587,63	44.641.363,91	121.377.306,97	
Categoria 02^							
PROVENTI DEI BENI DELL'ENTE							
0451 PROVENTI DA ARRE ARCHEOLOGICHE	0,00	10.000,00	10.000,00	10.000,00	10.000,00	30.000,00	
1342 CANONE PATRIMONIALE NON RICOGNITIVO	0,00	0,00	0,00	4.000.000,00	4.000.000,00	8.000.000,00	
3140 concessioni cimiteriali	1.121.728,25	1.400.000,00	1.200.000,00	1.200.000,00	1.200.000,00	3.600.000,00	
3150 PROVENTI STRUTTURE SPORTIVE (SERVIZIO RILEV. AI FINI IVA): C	204.198,72	210.765,42	86.683,56	86.683,56	70.000,00	243.367,12	
3210 PROVENTI E DIRITTI DI MERCATI (SERVIZIO RILEV. AI FINI IVA): C	0,00	0,00	11.568,00	11.568,00	11.568,00	34.704,00	
3230 PROVENTI PER FITTI BENI COMUNALI: ALLOGGI COMUNALI	1.949.911,08	1.756.850,00	1.833.541,26	1.523.695,63	1.473.695,63	4.830.932,52	
3231 PROVENTI FITTI CE.DIR.	169.331,84	45.000,00	0,00	0,00	0,00	169.331,84	



RISORSE	ACCERTAMENTI 2013	PREVISIONI 2014	PREVISIONI DEL BILANCIO PLURIENNALE 2015 - 2017			
			2015	2016	2017	TOTALE
3232 PROVENTI FITTO LOCALI RICOVERI RIUNITI						
	15.686,61	11.000,00	14.486,61	14.486,61	14.486,61	43.459,83
3233 IMPIANTI ANNONARI: PROVENTI DI VERSI						
	30.546,61	30.117,24	25.000,00	25.000,00	30.117,24	80.117,24
3234 canoni concessione gestione chioschi	0,00	92.514,00	96.014,45	96.014,45	96.014,45	288.043,35
3240 ENTRATE PARCHEGGI A PAGAMENTO						
	153.310,04	120.000,00	140.000,00	150.000,00	150.000,00	440.000,00
3250 RENDITA FONDI RUSTICI						
	55.596,30	15.000,00	8.000,00	8.000,00	8.000,00	24.000,00
3260 PROVENTI PATRIMONIO BOSCHIVO E TERRIERO (SERVIZIO RILEVANTE)						
	0,00	43.088,73	0,00	0,00	0,00	0,00
3410 canone concessione parco ecologia	0,00	15.000,00	0,00	0,00	0,00	0,00
4350 ALLOGGI P.E.: QUOTA SPESE NOTIFICATA						
	0,00	0,00	17.789,49	0,00	0,00	17.789,49
<b>Totale Categoria 2^</b>	<b>3.700.309,45</b>	<b>3.749.255,39</b>	<b>3.443.083,37</b>	<b>7.125.448,25</b>	<b>7.063.881,93</b>	<b>17.632.413,55</b>
<b>Categoria 03^</b> INTERESSI SU ANTICIPAZIONI E CREDITI						
3310 INTERESSI ATTIVI DIVERSI						
	180.942,34	120.000,00	140.000,00	120.000,00	120.000,00	380.000,00
<b>Totale Categoria 3^</b>	<b>180.942,34</b>	<b>120.000,00</b>	<b>140.000,00</b>	<b>120.000,00</b>	<b>120.000,00</b>	<b>380.000,00</b>
<b>Categoria 04^</b> UTILI NETTI DELLE AZIENDE SPECIALI E PARTECIPATE, DIVIDENDI DI SOCIETA'						
3401 UTILI NETTI SOCIETA' CONTROLLATE COLLEGATE PARTECIPATE						
	66.300,00	0,00	0,00	0,00	0,00	0,00
<b>Totale Categoria 4^</b>	<b>66.300,00</b>	<b>0,00</b>	<b>0,00</b>	<b>0,00</b>	<b>0,00</b>	<b>0,00</b>
<b>Categoria 05^</b> PROVENTI DIVERSI						
0475 RECUPERO SPESE LEGALI AVVOCATURA CIVICA						
	7.327,67	25.000,00	25.000,00	25.000,00	25.000,00	75.000,00
0476 PROVENTI DA IMPRESE E SOGGETTI PRIVATI						
	432.878,68	78.000,00	150.000,00	0,00	0,00	150.000,00
0479 RIMBORSI PERSONALE IN MOBILITA'						
	0,00	37.078,00	67.977,00	37.078,00	37.078,00	142.133,00
0502 QUOTA PART FONDAZIONE FILM COMMISSION						
	100.000,00	0,00	0,00	0,00	0,00	0,00
3320 RECUPERI E RIMBORSI VARI						
	5.171.021,52	19.562.287,49	28.443.764,51	8.544.325,56	16.573.247,29	53.561.337,36
3325 PROVENTI DIVERSI						
	10.511,94	15.000,00	17.000,00	17.000,00	17.000,00	51.000,00
<b>Totale Categoria 5^</b>	<b>5.721.739,81</b>	<b>19.717.365,49</b>	<b>28.703.741,51</b>	<b>8.623.403,56</b>	<b>16.652.325,29</b>	<b>53.979.470,36</b>
<b>Totale Titolo III</b>						




## PARTE I - ENTRATA

RISORSE	ACCERTAMENTI 2013	PREVISIONI 2014	PREVISIONI DEL BILANCIO PLURIENNALE 2015 - 2017				ANNOTAZIONI
			2015	2016	2017	TOTALE	
ENTRATE EXTRATRIBUTARIE	53.699.024,75	54.002.950,88	68.248.180,31	56.643.439,44	68.477.571,13	193.369.190,88	
TITOLO IV							
ENTRATE DERIVANTI DA ALIENAZIONI, DA TRASFERIMENTI DI CAPITALE E DA RISCOSSIONE DI CREDITI							
Categoria 01^							
ALIENAZIONE DI BENI PATRIMONIALI							
4011 PROVENTI VENDITA EX- ORTI DI GUERRA	0,00	833.788,95	150.000,00	150.000,00	150.000,00	450.000,00	
4013 Vendita beni	0,00	1.050,00	0,00	0,00	0,00	0,00	
4030 PROVENTI DA CONCESSIONI CIMITERIALI (LOCULI ED OSSARI)	80.517,54	200.000,00	300.000,00	300.000,00	300.000,00	900.000,00	
4104 Vendita beni immobili:terreni	0,00	147.193,02	0,00	8.300.000,00	5.000.000,00	13.300.000,00	
4183 DISMISSIONE PATRIMONIO EDILIZI	0,00	0,00	0,00	2.198.000,00	0,00	2.198.000,00	
4184 PIANO ALIENAZIONE E VALORIZZAZIONE IMMOBILI P.E. EX ART. 58 D.L.112/08 CONV. LEGGE 133/09 DEL CONS.COMUN. N. 66/2009 E N. 12/2009	3.253.855,08	4.200.000,00	3.300.000,00	0,00	0,00	3.300.000,00	
Totale Categoria 1^	3.334.372,62	5.382.031,97	3.750.000,00	10.948.000,00	5.450.000,00	20.148.000,00	
Categoria 02^							
TRASFERIMENTI DI CAPITALE DALLO STATO							
4031 TRASFERIMENTO STATALE L.295/00	0,00	0,00	2.789.948,11	4.649.913,52	1.859.965,40	9.299.827,03	
4033 TRASFERIMENTI STATALI LEGGE 38/00	0,00	0,00	23.713.115,72	13.766.310,93	4.897.625,72	42.377.052,37	
4145 TRASFERIMENTO STATALE PROGRAMMA NAZIONALE SERVIZI DI CURA INFANZIA E ANZIANI NON AUTOSUFFICIENTI	910.182,00	0,00	910.182,00	0,00	0,00	910.182,00	
4200 DALLO STATO RIMBORSO SPESE COMMISSIONE STRAORDINARIA	289.590,67	288.000,00	0,00	0,00	0,00	0,00	
4218 TRASFERIMENTO STATALE PER OPERE PUBBLICHE - LEGGE 376/2003	0,00	0,00	7.050.000,00	23.350.000,00	9.600.000,00	40.000.000,00	
4221 TRASFERIMENTI STATALI DIVERSI	0,00	0,00	500.000,00	6.787.482,21	299.850,97	7.587.333,18	
4223 TRASFERIMENTO STATALE QUALE QUOTA DEL 50% CONGUAGLIO OBLAZIO	71.977,64	100.000,00	80.000,00	80.000,00	80.000,00	240.000,00	
4233 FINANZIAMENTO STATALE PIANO OPERE PUBBLICHE	1.333.270,00	9.799.000,00	4.946.524,00	7.896.161,00	1.782.314,00	14.624.999,00	
Totale Categoria 2^	2.605.020,31	10.187.000,00	39.989.769,83	56.529.867,66	18.519.756,09	115.039.393,58	



## PARTE I - ENTRATA

RISORSE	ACCERTAMENTI 2013	PREVISIONI 2014	PREVISIONI DEL BILANCIO PLURIENNALE 2015 - 2017			
			2015	2016	2017	TOTALE
Categoria 03 <sup>^</sup>						
TRASFERIMENTI DI CAPITALI DAL LA REGIONE						
4040 TRASFERIMENTO REGIONALE PER EVENTI ALLUVIONALI 2010	462.058,61	0,00	0,00	0,00	0,00	0,00
4132 DALLA REGIONE PER INTERV TATO COMUNALE FONDI POR	0,00	0,00	142.250,00	0,00	0,00	142.250,00
4133 FIN REGIONALE IMMOBILE RISTRU IMMOBILE IN USO AGEZ NAZ.S.S.C	0,00	70.000,00	0,00	0,00	0,00	0,00
4239 TRAS REGIONALE FONDI POR-FESR 2007/2013 AREE ARCHEOLOGICHE URBANE	0,00	0,00	1.000.000,00	0,00	0,00	1.000.000,00
4304 TRASFERIMENTO REGIONALE PER LA VORI DIVERSI	0,00	0,00	0,00	577.919,06	0,00	577.919,06
4312 TRASFERIMENTO REGIONALE PER RE STAURO CHIESE PARROCCHIALI	0,00	0,00	0,00	133.619,70	0,00	133.619,70
4327 FINANZIAMENTO REGIONALE PER OP ERE PIANO TRIENNALE	6.210.000,00	25.976.205,81	40.007.877,94	18.657.838,95	1.460.000,00	60.125.716,89
4331 ARCHEOLOGIA URBANA	0,00	0,00	265.437,68	1.000.000,00	0,00	1.265.437,68
4334 PSU:TRASFERIMENTO REGIONALE	0,00	0,00	600.516,52	0,00	0,00	600.516,52
4336 PINACOTECA COMUNALE	0,00	0,00	600.000,00	600.000,00	0,00	1.200.000,00
4337 RISTRUTTURAZIONE BIBLIOTECA DE NAVA	0,00	0,00	227.051,29	0,00	0,00	227.051,29
4338 VALORIZZAZIONE CASTELLO ARAGON ESE	0,00	0,00	448.905,40	0,00	0,00	448.905,40
4339 DALLA REGIONE PER RIQUALIFICAZ PINACOTECA CIVICA	0,00	0,00	125.000,00	0,00	0,00	125.000,00
4343 TRASFERIMENTO PER INTERVENTI VALLATE AREA INTEGRATA DELLO STRETTO: SISTEMA SEGNALETICO EMERGENZE DELLE OPPORTUNITA' DEI LJOCHI DEI COLLEGAMENTI RIF.CAP.4209123 USCITA	0,00	350.000,00	242.976,36	305.000,00	0,00	547.976,36
4346 TRASF REGIONALE PER IMPIANTI E NERG FONTI RINNOVABILI	0,00	0,00	214.751,99	0,00	0,00	214.751,99
4349 DALLA REGIONE FINANZIAM SISTEM A BIKE SHARING	0,00	331.565,33	0,00	0,00	0,00	0,00
4410 DALLA REGIONE PER INTERVENTI N ELL'AMBIENTE	0,00	118.247,92	1.168.247,92	0,00	0,00	1.168.247,92
<b>Totale Categoria 3<sup>^</sup></b>	<b>6.672.058,61</b>	<b>26.846.019,06</b>	<b>45.043.015,10</b>	<b>21.274.377,71</b>	<b>1.460.000,00</b>	<b>67.777.392,81</b>
Categoria 04 <sup>^</sup>						
TRASFERIMENTI DI CAPITALE DA ALTRI ENTI DEL SETTORE PUBBLI CO						
4109 TRASFERIMENTO ISTAT	0,00	0,00	2.500,00	2.500,00	2.500,00	7.500,00
4401 CONTRIBUTO ENTE PARCO NAZIONAL E ASPROMONTE						



## PARTE I - ENTRATA

RISORSE	ACCERTAMENTI 2013	PREVISIONI 2014	PREVISIONI DEL BILANCIO PLURIENNALE 2015 - 2017				ANNOTAZIONI
			2015	2016	2017	TOTALE	
	0,00	0,00	33.726,91	0,00	0,00	33.726,91	
4433 P.I.S.U.: TRASFERIMENTO COMUNI- TARIO (CAP. SPESA)	0,00	0,00	22.039.003,26	884.988,78	1.797.398,86	24.721.390,90	
4436 TRASFERIM.COMUNITARIO PROG. IM- EC	0,00	0,00	2.640,00	0,00	0,00	2.640,00	
Totale Categoria 4^	0,00	0,00	22.077.870,17	887.488,78	1.799.898,86	24.765.257,81	
Categoria 05^ TRASFERIMENTI DI CAPITALE DA ALTRI SOGGETTI							
4110 TRASFERIMENTO ISTAT	18.000,00	2.056,00	0,00	0,00	0,00		
4170 PROVENTI CONC.EDIL. E SANZIONI PREVISTE DISCIPL.URBANISTIC:	2.573.929,15	2.000.000,00	3.300.000,00	2.000.000,00	2.000.000,00	7.300.000,00	
Totale Categoria 5^	2.591.929,15	2.002.056,00	3.300.000,00	2.000.000,00	2.000.000,00	7.300.000,00	
Categoria 06^ RISCOSSIONE DI CREDITI							
4038 PROJECT FINANCE	0,00	27.300.000,00	27.300.000,00	0,00	0,00	27.300.000,00	
Totale Categoria 6^	0,00	27.300.000,00	27.300.000,00	0,00	0,00	27.300.000,00	
Totale Titolo IV ENTRATE DERIVANTI DA ALLENAZIO- NI, DA TRASFERIMENTI DI CAPITA- LE E DA RISCOSSIONE DI CREDITI	15.203.380,69	71.717.107,03	141.460.655,10	91.639.734,15	29.229.654,95	262.330.044,20	
TITOLO V ENTRATE DERIVANTI DA ACCENSIO- NI DI PRESTITI							
Categoria 01^ ANTICIPAZIONI DI CASSA							
5101 ANTICIPAZIONE DI TESORERIA	58.760.820,53	65.000.000,00	65.000.000,00	65.000.000,00	65.000.000,00	195.000.000,00	
Totale Categoria 1^	58.760.820,53	65.000.000,00	65.000.000,00	65.000.000,00	65.000.000,00	195.000.000,00	
Categoria 03^ ASSUNZIONE DI MUTUI E PRESTITI							
5365 MUTUI PER DEBITI FUORI BILANCI O	1.212.825,62	0,00	0,00	0,00	0,00	0,00	
5707 MUTUI E PRESTITI DA ENTI DEL SETTORE PUBBLICO	218.923.595,46	34.261.987,00	40.000.000,00	0,00	0,00	40.000.000,00	
Totale Categoria 3^	220.136.421,08	34.261.987,00	40.000.000,00	0,00	0,00	40.000.000,00	
Totale Titolo V ENTRATE DERIVANTI DA ACCENSIO- NI DI PRESTITI	278.897.241,61	99.261.987,00	105.000.000,00	65.000.000,00	65.000.000,00	235.000.000,00	



RISORSE	ACCERTAMENTI 2013	PREVISIONI 2014	PREVISIONI DEL BILANCIO PLURIENNALE 2015 - 2017				ANNOTAZIONI
			2015	2016	2017	TOTALE	
RIEPILOGO DEI TITOLI							
Titolo I	152.107.028,54	113.700.561,03	163.275.283,23	150.135.270,20	141.921.317,67	455.331.871,10	
Titolo II	28.908.893,23	22.345.898,79	21.956.856,61	8.654.191,19	9.263.099,49	39.874.147,29	
Titolo III	53.699.024,75	54.002.950,88	68.248.180,31	56.643.439,44	68.477.571,13	193.369.190,88	
Titolo IV	15.203.380,69	71.717.107,03	141.460.655,10	91.639.734,15	29.229.654,95	262.330.044,20	
Titolo V	278.897.241,61	99.261.987,00	105.000.000,00	65.000.000,00	65.000.000,00	235.000.000,00	
Totale	528.815.568,82	361.028.504,73	499.940.975,25	372.072.634,98	313.891.643,24	1.185.905.253,47	
AVANZO DI AMMINISTRAZIONE	0,00	0,00	0,00	0,00	0,00	0,00	
P I.S.U. TRASFERIMENTI COMUNITARI	0,00	0,00	0,00	0,00	0,00	0,00	
TOTALE GENERALE DELL'ENTRATA	528.815.568,82	361.028.504,73	499.940.975,25	372.072.634,98	313.891.643,24	1.185.905.253,47	





# **CITTÀ DI REGGIO CALABRIA**

**SETTORE PROGRAMMAZIONE ECONOMICA E FINANZIARIA**

## **BILANCIO PLURIENNALE DI PREVISIONE TRIENNIO 2015/2017**

**PARTE 2<sup>^</sup> - SPESA**



## PARTE II - SPESA

Servizio : 01.00 ORGANI ISTITUZIONALI, PARTECIPAZIONE E DECENTRAMENTO



INTERVENTI		IMPEGNI 2013	PREVISIONI 2014	PREVISIONI DEL BILANCIO PLURIENNALE 2015 - 2017			ASSOCIAZIONI
				2015	2016	2017	
<b>TITOLO I</b>							
<b>SPESA CORRENTE</b>							
PERSONALE	CO	5.123.082,93	4.629.778,47	4.247.696,91	4.022.807,00	3.835.550,00	12.106.053,91
	SV	0,00	0,00	0,00	0,00	0,00	0,00
	TI	5.123.082,93	4.629.778,47	4.247.696,91	4.022.807,00	3.835.550,00	12.106.053,91
ACQUISTO DI BENI DI CONSUMO E/O DI MATERIE PRIME	CO	17.508,04	11.000,00	13.000,00	10.500,00	10.000,00	33.500,00
	SV	0,00	0,00	0,00	0,00	0,00	0,00
	TI	17.508,04	11.000,00	13.000,00	10.500,00	10.000,00	33.500,00
PRESTAZIONI DI SERVIZI	CO	567.359,56	1.469.604,07	1.788.572,47	1.452.904,92	1.429.087,92	4.670.565,31
	SV	0,00	0,00	0,00	0,00	0,00	0,00
	TI	567.359,56	1.469.604,07	1.788.572,47	1.452.904,92	1.429.087,92	4.670.565,31
UTILIZZO DI BENI DI TERZI	CO	88.078,92	18.300,00	17.200,00	11.100,00	11.100,00	39.400,00
	SV	0,00	0,00	0,00	0,00	0,00	0,00
	TI	88.078,92	18.300,00	17.200,00	11.100,00	11.100,00	39.400,00
TRASFERIMENTI	CO	47.517,00	29.667,94	31.347,50	31.347,50	30.967,94	93.662,94
	SV	0,00	0,00	0,00	0,00	0,00	0,00
	TI	47.517,00	29.667,94	31.347,50	31.347,50	30.967,94	93.662,94
INTERESSI PASSIVI ED ONERI FINANZIARI DIVERSI	CO	563.079,25	549.678,00	535.662,00	520.998,57	505.989,96	1.562.650,53
	SV	0,00	0,00	0,00	0,00	0,00	0,00
	TI	563.079,25	549.678,00	535.662,00	520.998,57	505.989,96	1.562.650,53
IMPOSTE E TASSE	CO	329.376,84	290.775,40	304.826,15	276.525,36	267.619,70	848.971,21
	SV	0,00	0,00	0,00	0,00	0,00	0,00
	TI	329.376,84	290.775,40	304.826,15	276.525,36	267.619,70	848.971,21
ONERI STRAORDINARI DELLA GESTIONE CORRENTE	CO	0,00	9.356,00	35.000,00	0,00	0,00	35.000,00
	SV	0,00	0,00	0,00	0,00	0,00	0,00
	TI	0,00	9.356,00	35.000,00	0,00	0,00	35.000,00
AMMORTAMENTI DI ESERCIZIO	CO	0,00	0,00	0,00	0,00	0,00	0,00
	SV	0,00	0,00	0,00	0,00	0,00	0,00
	TI	0,00	0,00	0,00	0,00	0,00	0,00
<b>Totale Titolo I (A):</b>	<b>CO</b>	<b>6.736.002,54</b>	<b>7.008.159,88</b>	<b>6.973.305,03</b>	<b>6.326.183,35</b>	<b>6.090.315,52</b>	<b>19.389.803,90</b>
<b>SPESA CORRENTE</b>	<b>SV</b>	<b>0,00</b>	<b>0,00</b>	<b>0,00</b>	<b>0,00</b>	<b>0,00</b>	<b>0,00</b>
	<b>TI</b>	<b>6.736.002,54</b>	<b>7.008.159,88</b>	<b>6.973.305,03</b>	<b>6.326.183,35</b>	<b>6.090.315,52</b>	<b>19.389.803,90</b>
<b>TITOLO II</b>							
<b>SPESA IN CONTO CAPITALE</b>							
ACQUISIZIONE DI BENI IMMOBILI	CO	0,00	0,00	0,00	0,00	0,00	0,00
	SV	0,00	0,00	457.831,39	0,00	0,00	457.831,39
	TI	0,00	0,00	457.831,39	0,00	0,00	457.831,39
ACQUISTO DI BENI SPECIFICI PER REALIZZAZIONI IN ECONOMIA	CO	0,00	0,00	0,00	0,00	0,00	0,00
	SV	0,00	0,00	0,00	0,00	0,00	0,00
	TI	0,00	0,00	0,00	0,00	0,00	0,00

16

## PARTE II - SPESA

Servizio : 01 01 ORGANI ISTITUZIONALI, PARTECIPAZIONE E DECENTRAMENTO

## PREVISIONI DEL BILANCIO PLURIENNALE 2015 - 2017

INTERVENTI		IMPEGNI 2013	PREVISIONI 2014	PREVISIONI DEL BILANCIO PLURIENNALE 2015 - 2017				ANNULLAZIONI
				2015	2016	2017	TOTALE	
ACQUISIZIONE DI BENI MOBILI, MACCHINE ED ATTREZZATURE TECNICHE E SCIENTIFICHE	CC SV TI	0,00 0,00 0,00	0,00 0,00 0,00	1.875,00 0,00 1.875,00	1.875,00 0,00 1.875,00	1.875,00 0,00 1.875,00	5.625,00 0,00 5.625,00	
PARTECIPAZIONI AZIONARIE	CC SV TI	0,00 0,00 0,00	0,00 0,00 0,00	0,00 0,00 0,00	0,00 0,00 0,00	0,00 0,00 0,00	0,00 0,00 0,00	
CONFERIMENTI DI CAPITALE	CC SV TI	0,00 0,00 0,00	0,00 0,00 0,00	0,00 0,00 0,00	0,00 0,00 0,00	0,00 0,00 0,00	0,00 0,00 0,00	
Totale Titolo II (B)	CC SV TI	0,00 0,00 0,00	0,00 0,00 0,00	1.875,00 457.831,39 459.706,39	1.875,00 0,00 1.875,00	1.875,00 0,00 1.875,00	5.625,00 457.831,39 463.456,39	
Totale Servizio (A-B)	CC SV TI	6.736.002,54 0,00 6.736.002,54	7.008.159,88 0,00 7.008.159,88	6.975.180,02 457.831,39 7.433.011,42	6.328.058,35 0,00 6.328.058,35	6.092.190,52 0,00 6.092.190,52	19.395.428,90 457.831,39 19.853.260,29	




## PARTE II - SPESA

Servizio : 01 02 SEGRETERIA GENERALE, PERSONALE, ORGANIZZAZIONE E PROGRAMMAZIONE



## PREVISIONI DEL BILANCIO PLURIENNALE 2015 - 2017

INTERVENTI		IMPEGNI 2013	PREVISIONI 2014	PREVISIONI DEL BILANCIO PLURIENNALE 2015 - 2017				ANNOTAZIONI
				2015	2016	2017	TOTALE	
TITOLO I								
SPESA CORRENTE								
PERSONALE	CO	6.034.273,24	5.551.533,78	11.273.491,36	4.658.836,53	4.623.021,87	20.555.349,76	
	SV	0,00	0,00	0,00	0,00	0,00	0,00	
	TI	6.034.273,24	5.551.533,78	11.273.491,36	4.658.836,53	4.623.021,87	20.555.349,76	
ACQUISTO DI BENI DI CONSUMO E/O DI MATERIE PRIME	CO	10.776,41	16.350,00	14.851,12	13.600,00	13.550,00	42.901,12	
	SV	0,00	0,00	0,00	0,00	0,00	0,00	
	TI	10.776,41	16.350,00	14.851,12	13.600,00	13.550,00	42.901,12	
PRESSIONI DI SERVIZI	CO	5.817.225,15	5.713.263,49	6.025.328,30	3.967.903,00	4.172.753,00	14.165.984,30	
	SV	0,00	0,00	0,00	0,00	0,00	0,00	
	TI	5.817.225,15	5.713.263,49	6.025.328,30	3.967.903,00	4.172.753,00	14.165.984,30	
UTILIZZO DI BENI DI TERZI	CO	543.340,25	96.046,00	84.170,75	81.831,00	81.531,00	247.532,75	
	SV	0,00	0,00	0,00	0,00	0,00	0,00	
	TI	543.340,25	96.046,00	84.170,75	81.831,00	81.531,00	247.532,75	
TRASFERIMENTI	CO	23.494,64	15.000,00	0,00	0,00	0,00	0,00	
	SV	0,00	0,00	0,00	0,00	0,00	0,00	
	TI	23.494,64	15.000,00	0,00	0,00	0,00	0,00	
INTERESSI PASSIVI ED ONERI FINANZIARI DIVERSI	CO	0,00	0,00	0,00	0,00	0,00	0,00	
	SV	0,00	0,00	0,00	0,00	0,00	0,00	
	TI	0,00	0,00	0,00	0,00	0,00	0,00	
IMPOSTE E TASSE	CO	374.598,32	375.959,50	976.526,68	320.428,46	347.836,88	1.644.792,02	
	SV	0,00	0,00	0,00	0,00	0,00	0,00	
	TI	374.598,32	375.959,50	976.526,68	320.428,46	347.836,88	1.644.792,02	
ONERI STRAORDINARI DELLA GESTIONE CORRENTE	CO	733.634,96	836.699,69	265.368,81	242.678,57	195.926,08	703.973,46	
	SV	0,00	0,00	0,00	0,00	0,00	0,00	
	TI	733.634,96	836.699,69	265.368,81	242.678,57	195.926,08	703.973,46	
AMMORTAMENTI DI ESERCIZIO	CO	0,00	0,00	0,00	0,00	0,00	0,00	
	SV	0,00	0,00	0,00	0,00	0,00	0,00	
	TI	0,00	0,00	0,00	0,00	0,00	0,00	
<b>Totale Titolo I (A)</b>	<b>CO</b>	<b>13.537.342,97</b>	<b>12.604.852,46</b>	<b>18.639.737,02</b>	<b>9.285.277,56</b>	<b>9.434.618,83</b>	<b>37.359.633,41</b>	
<b>SPESA CORRENTE</b>	<b>SV</b>	<b>0,00</b>	<b>0,00</b>	<b>0,00</b>	<b>0,00</b>	<b>0,00</b>	<b>0,00</b>	
	<b>TI</b>	<b>13.537.342,97</b>	<b>12.604.852,46</b>	<b>18.639.737,02</b>	<b>9.285.277,56</b>	<b>9.434.618,83</b>	<b>37.359.633,41</b>	
TITOLO II								
SPESA IN CONTO CAPITALE								
ACQUISIZIONE DI BENI IMMOBILI	CO	0,00	0,00	0,00	0,00	0,00	0,00	
	SV	0,00	0,00	0,00	0,00	0,00	0,00	
	TI	0,00	0,00	0,00	0,00	0,00	0,00	
ACQUISIZIONE DI BENI MOBILI, MACCHINE ED ATTREZZATURE TECNICHE-SCIENTIFICHE	CO	4.965,40	5.000,00	3.245,64	0,00	0,00	3.245,64	
	SV	0,00	0,00	0,00	0,00	0,00	0,00	



## PARCE II - SPESA

Servizio : 01 07 SEGRETERIA GENERALE, PERSONALE, ORGANIZZAZIONE E PROGRAMMAZIONE




INTERVENTI		IMPEGNI 2013	PREVISIONI 2014	PREVISIONI DEL BILANCIO PLURIENNALE 2015 - 2017				ANNOTAZIONI
				2015	2016	2017	TOTALE	
	TI	4.965,40	5.000,00	3.245,64	0,00	0,00	3.245,64	
PARTECIPAZIONI AZIONARIE	CO	0,00	0,00	0,00	0,00	0,00	0,00	
	SV	0,00	0,00	0,00	0,00	0,00	0,00	
	TI	0,00	0,00	0,00	0,00	0,00	0,00	
Totale Titolo II (B)	CO	4.965,40	5.000,00	3.245,64	0,00	0,00	3.245,64	
SPESE IN CONTO CAPITALE	SV	0,00	0,00	0,00	0,00	0,00	0,00	
	TI	4.965,40	5.000,00	3.245,64	0,00	0,00	3.245,64	
Totale Servizio (A-B)	CO	13.542.308,37	12.609.852,46	18.642.982,66	9.285.277,56	9.434.618,83	37.362.879,05	
	SV	0,00	0,00	0,00	0,00	0,00	0,00	
	TI	13.542.308,37	12.609.852,46	18.642.982,66	9.285.277,56	9.434.618,83	37.362.879,05	



## PARTE II - SPESA

Servizi : 01 35 GESTIONE ECONOMICA, FINANZIARIA, PROGRAMMAZIONE, PROVVEDITORATO E CONTROLLO DI GESTIONE



INTERVENTI		IMPEGNI 2013	PREVISIONI 2014	PREVISIONI DEL BILANCIO PLURIENNALE 2015 - 2017				ANNOTAZIONI
				2015	2016	2017	TOTALE	
<b>TITOLO I</b>								
<b>SPESA CORRENTE</b>								
PERSONALE	CC	731.136,00	1.091.673,60	1.172.427,82	1.148.708,00	1.128.552,52	3.449.688,34	
	SV	0,00	0,00	0,00	0,00	0,00	0,00	
	TI	731.136,00	1.091.673,60	1.172.427,82	1.148.708,00	1.128.552,52	3.449.688,34	
ACQUISTO DI BENI DI CONSUMO E/O DI MATERIE PRIME	CC	775,51	3.000,00	3.000,00	3.000,00	3.000,00	9.000,00	
	SV	0,00	0,00	0,00	0,00	0,00	0,00	
	TI	775,51	3.000,00	3.000,00	3.000,00	3.000,00	9.000,00	
PRESTAZIONI DI SERVIZI	CC	32.400,00	25.000,00	19.100,00	17.000,00	16.000,00	52.100,00	
	SV	0,00	0,00	0,00	0,00	0,00	0,00	
	TI	32.400,00	25.000,00	19.100,00	17.000,00	16.000,00	52.100,00	
UTILIZZO DI BENI DI TERZI	CC	1.628,51	2.500,00	3.800,00	3.800,00	3.800,00	11.400,00	
	SV	0,00	0,00	0,00	0,00	0,00	0,00	
	TI	1.628,51	2.500,00	3.800,00	3.800,00	3.800,00	11.400,00	
INTERESSI PASSIVI ED ONERI FINANZIARI DIVERSI	CC	70.448,12	2.873.973,89	6.269.890,45	26.000,00	26.000,00	6.321.890,45	
	SV	0,00	0,00	0,00	0,00	0,00	0,00	
	TI	70.448,12	2.873.973,89	6.269.890,45	26.000,00	26.000,00	6.321.890,45	
IMPOSTE E TASSE	CC	93.315,87	109.202,42	92.782,84	92.080,00	86.000,00	270.862,84	
	SV	0,00	0,00	0,00	0,00	0,00	0,00	
	TI	93.315,87	109.202,42	92.782,84	92.080,00	86.000,00	270.862,84	
ONERI STRAORDINARI DELLA GESTIONE CORRENTE	CC	0,00	0,00	0,00	0,00	0,00	0,00	
	SV	0,00	0,00	0,00	0,00	0,00	0,00	
	TI	0,00	0,00	0,00	0,00	0,00	0,00	
AMMORTAMENTI DI ESERCIZIO	CC	0,00	0,00	0,00	0,00	0,00	0,00	
	SV	0,00	0,00	0,00	0,00	0,00	0,00	
	TI	0,00	0,00	0,00	0,00	0,00	0,00	
<b>Totale Titolo I (A)</b>	<b>CC</b>	<b>929.704,01</b>	<b>4.105.349,91</b>	<b>7.561.001,11</b>	<b>1.290.588,00</b>	<b>1.263.352,52</b>	<b>10.114.941,63</b>	
<b>SPESA CORRENTE</b>	<b>SV</b>	<b>0,00</b>	<b>0,00</b>	<b>0,00</b>	<b>0,00</b>	<b>0,00</b>	<b>0,00</b>	
	<b>TI</b>	<b>929.704,01</b>	<b>4.105.349,91</b>	<b>7.561.001,11</b>	<b>1.290.588,00</b>	<b>1.263.352,52</b>	<b>10.114.941,63</b>	
<b>TITOLO II</b>								
<b>SPESA IN CONTO CAPITALE</b>								
ACQUISTO DI BENI SPECIFICI PER REALIZZAZIONI IN ECONOMIA	CC	0,00	0,00	0,00	0,00	0,00	0,00	
	SV	0,00	0,00	0,00	0,00	0,00	0,00	
	TI	0,00	0,00	0,00	0,00	0,00	0,00	
ACQUISIZIONE DI BENI MOBILI, MACCHINE ED ATTREZZATURE TECNICHE-SCIENTIFICHE	CC	0,00	0,00	0,00	0,00	0,00	0,00	
	SV	0,00	0,00	0,00	0,00	0,00	0,00	
	TI	0,00	0,00	0,00	0,00	0,00	0,00	
CONCESSIONI DI CREDITI E ANTICIPAZIONI	CC	0,00	0,00	0,00	0,00	0,00	0,00	
	SV	0,00	0,00	0,00	0,00	0,00	0,00	




## PARTE II - SPESA

Servizio : 01 05 GESTIONE ECONOMICA, FINANZIARIA, PROGRAMMAZIONE, PROVVEDITORATO E CONTROLLO DI GESTIONE




INTERVENTI		IMPEGNI 2013	PREVISIONI 2014	PREVISIONI DEL BILANCIO PLURIENNALE 2015 - 2017				ANNOTAZIONI
				2015	2016	2017	TOTALE	
	TI	0,00	0,00	0,00	0,00	0,00	0,00	
Totale Titolo II (B)	CO	0,00	0,00	0,00	0,00	0,00	0,00	
SPESA IN CONTO CAPITALE	SV	0,00	0,00	0,00	0,00	0,00	0,00	
	TI	0,00	0,00	0,00	0,00	0,00	0,00	
TITOLO III								
SPESA PER RIMBORSO DI PRESTITI								
RIMBORSO PER ANTICIPAZIONI DI	CO	58.760.820,53	65.000.000,00	65.000.000,00	65.000.000,00	65.000.000,00	195.000.000,00	
CLASSE	SV	0,00	0,00	0,00	0,00	0,00	0,00	
	TI	58.760.820,53	65.000.000,00	65.000.000,00	65.000.000,00	65.000.000,00	195.000.000,00	
RIMBORSO DI QUOTA CAPITALE DI	CO	13.172.391,89	13.297.863,32	66.454.190,64	22.571.331,27	22.549.034,61	111.574.556,52	
MUTUI E PRESTITI	SV	218.923.595,46	34.261.987,00	0,00	0,00	0,00	0,00	
	TI	232.095.987,35	47.559.850,32	66.454.190,64	22.571.331,27	22.549.034,61	111.574.556,52	
Totale Titolo III (C)	CO	71.933.212,42	78.297.863,32	131.454.190,64	87.571.331,27	87.549.034,61	306.574.556,52	
SPESA PER RIMBORSO DI PRESTITI	SV	218.923.595,46	34.261.987,00	0,00	0,00	0,00	0,00	
	TI	290.856.807,88	112.559.850,32	131.454.190,64	87.571.331,27	87.549.034,61	306.574.556,52	
Totale Servizio (A-B+C)	CO	72.862.916,43	82.403.213,23	139.015.191,75	88.861.919,27	88.812.387,13	316.689.498,15	
	SV	218.923.595,46	34.261.987,00	0,00	0,00	0,00	0,00	
	TI	291.786.511,89	116.665.200,23	139.015.191,75	88.861.919,27	88.812.387,13	316.689.498,15	



## PARTE II - SPESA


Servizio : 01 04 GESTIONE DELLE ENTRATE TRIBUTARIE E SERVIZI FISCALI




## PREVISIONI DEL BILANCIO PLURIENNALE 2015 - 2017

INTERVENTI	IMPEGNI 2013	PREVISIONI 2014	PREVISIONI DEL BILANCIO PLURIENNALE 2015 - 2017			ANNOGAZICHI	
			2015	2016	2017		TOTALE
<b>TITOLO I</b>							
<b>SPESA CORRENTI</b>							
PERSONALE	CO	130.069,69	233.742,43	510.731,22	505.560,00	453.371,00	1.469.662,22
	SV	0,00	0,00	0,00	0,00	0,00	0,00
	TI	130.069,69	233.742,43	510.731,22	505.560,00	453.371,00	1.469.662,22
ACQUISTO DI BENI DI CONSUMO E/O DI MATERIE PRIME	CO	725,00	1.000,00	1.000,00	1.000,00	1.000,00	3.000,00
	SV	0,00	0,00	0,00	0,00	0,00	0,00
	TI	725,00	1.000,00	1.000,00	1.000,00	1.000,00	3.000,00
PRESTAZIONI DI SERVIZI	CO	5.373.000,00	6.224.000,00	6.241.983,58	3.030.500,00	3.020.500,00	12.292.983,58
	SV	0,00	0,00	0,00	0,00	0,00	0,00
	TI	5.373.000,00	6.224.000,00	6.241.983,58	3.030.500,00	3.020.500,00	12.292.983,58
UTILIZZO DI BENI DI TERZI	CO	0,00	0,00	0,00	0,00	0,00	0,00
	SV	0,00	0,00	0,00	0,00	0,00	0,00
	TI	0,00	0,00	0,00	0,00	0,00	0,00
TRASFERIMENTI	CO	1.826.053,75	2.036.373,59	0,00	0,00	0,00	0,00
	SV	0,00	0,00	0,00	0,00	0,00	0,00
	TI	1.826.053,75	2.036.373,59	0,00	0,00	0,00	0,00
IMPOSTE E TASSE	CO	9.271,68	15.605,14	31.636,39	29.250,00	20.150,00	81.096,39
	SV	0,00	0,00	0,00	0,00	0,00	0,00
	TI	9.271,68	15.605,14	31.636,39	29.250,00	20.150,00	81.096,39
ONERI STRAORDINARI DELLA GESTIONE CORRENTE	CO	385.028,99	392.007,56	339.909,82	275.356,49	272.410,05	987.676,36
	SV	0,00	0,00	0,00	0,00	0,00	0,00
	TI	385.028,99	392.007,56	339.909,82	275.356,49	272.410,05	987.676,36
AMMORTAMENTI DI ESERCIZIO	CO	0,00	0,00	0,00	0,00	0,00	0,00
	SV	0,00	0,00	0,00	0,00	0,00	0,00
	TI	0,00	0,00	0,00	0,00	0,00	0,00
FONDO SVALUTAZIONE CREDITI	CO	0,00	0,00	4.588.500,00	6.212.000,00	3.090.000,00	13.890.500,00
	SV	0,00	0,00	0,00	0,00	0,00	0,00
	TI	0,00	0,00	4.588.500,00	6.212.000,00	3.090.000,00	13.890.500,00
<b>Totale Titolo I (A)</b>	<b>CO</b>	<b>7.724.149,10</b>	<b>9.902.728,72</b>	<b>11.713.821,01</b>	<b>10.053.666,49</b>	<b>6.857.431,05</b>	<b>28.624.918,35</b>
<b>SPESA CORRENTI</b>	<b>SV</b>	<b>0,00</b>	<b>0,00</b>	<b>0,00</b>	<b>0,00</b>	<b>0,00</b>	<b>0,00</b>
	<b>TI</b>	<b>7.724.149,10</b>	<b>9.902.728,72</b>	<b>11.713.821,01</b>	<b>10.053.666,49</b>	<b>6.857.431,05</b>	<b>28.624.918,35</b>
<b>TITOLO II</b>							
<b>SPESA IN CONTO CAPITALE</b>							
ACQUISIZIONE DI BENI MOBILI, MACCHINE ED ATTREZZATURE TECNICHE-SCIENIFICHE	CO	0,00	9.200,00	0,00	0,00	0,00	0,00
	SV	0,00	0,00	0,00	0,00	0,00	0,00
	TI	0,00	9.200,00	0,00	0,00	0,00	0,00
<b>Totale Titolo II (B)</b>	<b>CO</b>	<b>0,00</b>	<b>9.200,00</b>	<b>0,00</b>	<b>0,00</b>	<b>0,00</b>	<b>0,00</b>

Servizio : 01 04 GESTIONE DELLE ENTRATE TRIBUTARIE E SERVIZI FISCALI



INTERVENTI		IMPEGNI 2013	PREVISIONI 2014	PREVISIONI DEL BILANCIO PLURIENNALE 2015 - 2017			TOTALE	ANNOTAZIONI
				2015	2016	2017		
SPESA IN CONTO CAPITALE	SV	0,00	0,00	0,00	0,00	0,00	0,00	
	TI	0,00	9.269,90	0,00	0,00	0,00	0,00	
Totale Servizio (A+B)		0.724.149,10	8.911.928,72	11.713.821,01	10.053.666,49	6.857.431,05	28.624.918,55	
	SV	0,00	0,00	0,00	0,00	0,00	0,00	
	TI	0.724.149,10	8.911.928,72	11.713.821,01	10.053.666,49	6.857.431,05	28.624.918,55	





## PARTE II - SPESA

Servizio : DI 05 GESTIONE DEI BENI DEMANIALI EPATRIMENTALI



## PREVISIONI DEL BILANCIO PLURIENNALE 2015 - 2017

INTERVENTI		IMPEGNI 2013	PREVISIONI 2014	PREVISIONI DEL BILANCIO PLURIENNALE 2015 - 2017			TOTALE	ANNOTAZIONI
				2015	2016	2017		
<b>TITOLO I</b>								
<b>SPESA CORRENTE</b>								
PERSONALE	CO	0,00	500,00	500,00	500,00	500,00	1.500,00	
	SV	0,00	0,00	0,00	0,00	0,00	0,00	
	TI	0,00	500,00	500,00	500,00	500,00	1.500,00	
ACQUISTO DI BENI DI CONSUMO E/O DI MATERIE PRIME	CO	845,01	1.000,00	2.000,00	1.500,00	1.000,00	4.500,00	
	SV	0,00	0,00	0,00	0,00	0,00	0,00	
	TI	845,01	1.000,00	2.000,00	1.500,00	1.000,00	4.500,00	
PRESTAZIONI DI SERVIZI	CO	1.624.048,25	649.570,73	332.404,89	460.221,00	444.562,00	1.237.187,89	
	SV	0,00	0,00	0,00	0,00	0,00	0,00	
	TI	1.624.048,25	649.570,73	332.404,89	460.221,00	444.562,00	1.237.187,89	
UTILIZZO DI BENI DI TERZI	CO	43.734,98	50.000,00	133.882,76	51.015,00	50.000,00	234.905,76	
	SV	0,00	0,00	0,00	0,00	0,00	0,00	
	TI	43.734,98	50.000,00	133.882,76	51.015,00	50.000,00	234.905,76	
TRASFERIMENTI	CO	0,00	0,00	0,00	0,00	0,00	0,00	
	SV	0,00	0,00	0,00	0,00	0,00	0,00	
	TI	0,00	0,00	0,00	0,00	0,00	0,00	
IMPOSTE E TASSE	CO	15.026,11	82.000,00	30.000,00	30.000,00	40.000,00	100.000,00	
	SV	0,00	0,00	0,00	0,00	0,00	0,00	
	TI	15.026,11	82.000,00	30.000,00	30.000,00	40.000,00	100.000,00	
ONERI STRAORDINARI DELLA GESTIONE CORRENTE	CO	0,00	0,00	0,00	0,00	0,00	0,00	
	SV	0,00	0,00	0,00	0,00	0,00	0,00	
	TI	0,00	0,00	0,00	0,00	0,00	0,00	
AMMORTAMENTI DI ESERCIZIO	CO	0,00	0,00	0,00	0,00	0,00	0,00	
	SV	0,00	0,00	0,00	0,00	0,00	0,00	
	TI	0,00	0,00	0,00	0,00	0,00	0,00	
FONDO SVALUTAZIONE CREDITI	CO	0,00	0,00	0,00	4.565.000,00	2.500.000,00	7.065.000,00	
	SV	0,00	0,00	0,00	0,00	0,00	0,00	
	TI	0,00	0,00	0,00	4.565.000,00	2.500.000,00	7.065.000,00	
<b>Totale Titolo I (A)</b>	<b>CO</b>	<b>1.683.674,35</b>	<b>783.070,73</b>	<b>498.787,65</b>	<b>5.108.236,00</b>	<b>3.036.070,00</b>	<b>8.643.093,65</b>	
<b>SPESA CORRENTE</b>	<b>SV</b>	<b>0,00</b>	<b>0,00</b>	<b>0,00</b>	<b>0,00</b>	<b>0,00</b>	<b>0,00</b>	
	<b>TI</b>	<b>1.683.674,35</b>	<b>783.070,73</b>	<b>498.787,65</b>	<b>5.108.236,00</b>	<b>3.036.070,00</b>	<b>8.643.093,65</b>	
<b>TITOLO II</b>								
<b>SPESA IN CONTO CAPITALE</b>								
ACQUISIZIONE DI BENI IMMOBILI	CO	0,00	0,00	0,00	0,00	0,00	0,00	
	SV	0,00	0,00	0,00	0,00	0,00	0,00	
	TI	0,00	0,00	0,00	0,00	0,00	0,00	
ESPROPRI E SERVITU' ONEROSE	CO	148.862,15	9.717,00	0,00	0,00	0,00	0,00	
	SV	0,00	0,00	0,00	0,00	0,00	0,00	
	TI	148.862,15	9.717,00	0,00	0,00	0,00	0,00	

Servizio : 01 35 GESTIONE DEI BENI DEMANIALI EPATRIKOMIALI

INTERVENTI		IMPEGNI 2013	PREVISIONI 2014	PREVISIONI DEL BILANCIO PLURIENNALE 2015 - 2017				ANNOTAZIONI
				2015	2016	2017	TOTALE	
ACQUISIZIONE DI BENI MOBILI, MACCHINE ED ATTREZZATURE TECNICHE E SCIENTIFICHE	CO	0,00	0,00	0,00	0,00	0,00	0,00	
	SV	0,00	0,00	0,00	0,00	0,00	0,00	
	TI	0,00	0,00	0,00	0,00	0,00	0,00	
Totale Titolo II (B)	CO	148.862,15	9.717,00	0,00	0,00	0,00	0,00	
SPESA IN CONTO CAPITALE	SV	0,00	0,00	0,00	0,00	0,00	0,00	
	TI	148.862,15	9.717,00	0,00	0,00	0,00	0,00	
Totale Servizio (A+B)	CO	1.832.336,50	792.787,73	498.787,65	5.108.236,00	3.936.070,00	8.643.093,65	
	SV	0,00	0,00	0,00	0,00	0,00	0,00	
	TI	1.832.336,50	792.787,73	498.787,65	5.108.236,00	3.936.070,00	8.643.093,65	




## PARTE II - SPESA

Servizio : 01 36 UFFICIO TECNICO



## PREVISIONI DEL BILANCIO PLURIENNALE 2015 - 2017

INTERVENTI		IMPEGNI 2015	PREVISIONI 2014	PREVISIONI DEL BILANCIO PLURIENNALE 2015 - 2017			TOTALE	ANNOTAZIONI
				2015	2016	2017		
TITOLO I								
SPESA CORRENTE								
PERSONALE	CO	1.763.098,71	1.888.515,71	2.197.741,38	2.049.000,00	1.979.000,00	6.225.741,38	
	SV	0,00	0,00	0,00	0,00	0,00	0,00	
	TI	1.763.098,71	1.888.515,71	2.197.741,38	2.049.000,00	1.979.000,00	6.225.741,38	
ACQUISTO DI BENI DI CONSUMO E/O DI MATERIE PRIME	CO	6.462,27	6.466,00	5.600,00	5.600,00	5.366,00	16.566,00	
	SV	0,00	0,00	0,00	0,00	0,00	0,00	
	TI	6.462,27	6.466,00	5.600,00	5.600,00	5.366,00	16.566,00	
PRESTAZIONI DI SERVIZI	CO	11.956,23	10.250,00	16.000,00	16.000,00	16.000,00	48.000,00	
	SV	0,00	0,00	0,00	0,00	0,00	0,00	
	TI	11.956,23	10.250,00	16.000,00	16.000,00	16.000,00	48.000,00	
UTILIZZO DI BENI DI TERZI	CO	1.572,95	2.500,00	5.587,84	5.500,00	4.500,00	15.587,84	
	SV	0,00	0,00	0,00	0,00	0,00	0,00	
	TI	1.572,95	2.500,00	5.587,84	5.500,00	4.500,00	15.587,84	
INTERESSI PASSIVI ED ONERI FINANZIARI DIVERSI	CO	0,00	0,00	0,00	0,00	0,00	0,00	
	SV	0,00	0,00	0,00	0,00	0,00	0,00	
	TI	0,00	0,00	0,00	0,00	0,00	0,00	
IMPOSTE E TASSE	CO	114.405,92	124.670,81	150.497,82	142.007,00	139.000,00	431.504,82	
	SV	0,00	0,00	0,00	0,00	0,00	0,00	
	TI	114.405,92	124.670,81	150.497,82	142.007,00	139.000,00	431.504,82	
ONERI STRAORDINARI DELLA GESTIONE CORRENTE	CO	0,00	5.000,00	30.000,00	20.000,00	20.000,00	70.000,00	
	SV	0,00	0,00	0,00	0,00	0,00	0,00	
	TI	0,00	5.000,00	30.000,00	20.000,00	20.000,00	70.000,00	
AMMORTAMENTI DI ESERCIZIO	CO	0,00	0,00	0,00	0,00	0,00	0,00	
	SV	0,00	0,00	0,00	0,00	0,00	0,00	
	TI	0,00	0,00	0,00	0,00	0,00	0,00	
Totale Titolo I (A)	CO	1.897.496,08	2.037.402,52	2.405.427,04	2.239.107,00	2.163.866,00	6.807.400,04	
SPESA CORRENTE	SV	0,00	0,00	0,00	0,00	0,00	0,00	
	TI	1.897.496,08	2.037.402,52	2.405.427,04	2.239.107,00	2.163.866,00	6.807.400,04	
TITOLO II								
SPESA IN CONTO CAPITALE								
ACQUISIZIONE DI BENI MOBILI, MACCHINE ED APPARECCHIATURE TECNICHE-SCIEN- TIFICHE	CO	0,00	0,00	0,00	0,00	0,00	0,00	
	SV	0,00	0,00	0,00	0,00	0,00	0,00	
	TI	0,00	0,00	0,00	0,00	0,00	0,00	
Totale Titolo II (B)	CO	0,00	0,00	0,00	0,00	0,00	0,00	
SPESA IN CONTO CAPITALE	SV	0,00	0,00	0,00	0,00	0,00	0,00	
	TI	0,00	0,00	0,00	0,00	0,00	0,00	
Totale Servizio (A-B)	CO	1.897.496,08	2.037.402,52	2.405.427,04	2.239.107,00	2.163.866,00	6.807.400,04	



Servizio : 01 06 UFFICIO TECNICO

INTERVENTI		IMPEGNI 2013	PREVISIONI 2014	PREVISIONI DEL BILANCIO PLURIENNALE 2015 - 2017				ANNOTAZIONI
				2015	2016	2017	TOTALE	
	SV	0,00	0,00	0,00	0,00	0,00	0,00	
	TI	1.897.496,08	2.037.402,52	2.405.427,04	2.238.107,00	2.163.966,00	6.807.400,04	



## PARTE II - SPESA

Servizio : 01/17 ANAGRAFE, STATO CIVILE, ELETTORALE, LEVA E SERVIZIO STATISTICO



INTERVENTI		IMPEGNI 2013	PREVISIONI 2014	PREVISIONI DEL BILANCIO PLURIENNALE 2015 - 2017			TOTALE	ANNOTAZIONI
				2015	2016	2017		
TITOLO I								
SPESA CORRENTE								
PERSONALE	CO	1.316.123,42	1.882.389,31	1.699.785,08	1.669.026,00	1.629.826,31	4.998.637,39	
	SV	0,00	0,00	0,00	0,00	0,00	0,00	
	TI	1.316.123,42	1.882.389,31	1.699.785,08	1.669.026,00	1.629.826,31	4.998.637,39	
ACQUISTO DI BENI DI CONSUMO E/	CO	23.663,00	20.291,83	11.747,97	8.500,00	4.500,00	24.747,97	
O DI MATERIE PRIME	SV	0,00	0,00	0,00	0,00	0,00	0,00	
	TI	23.663,00	20.291,83	11.747,97	8.500,00	4.500,00	24.747,97	
PRESTAZIONI DI SERVIZI	CO	64.060,24	289.975,27	40.581,63	37.000,41	29.948,00	107.530,04	
	SV	0,00	0,00	0,00	0,00	0,00	0,00	
	TI	64.060,24	289.975,27	40.581,63	37.000,41	29.948,00	107.530,04	
UTILIZIO DI BENI DI TERZI	CO	4.929,54	5.000,00	5.000,00	5.000,00	5.000,00	15.000,00	
	SV	0,00	0,00	0,00	0,00	0,00	0,00	
	TI	4.929,54	5.000,00	5.000,00	5.000,00	5.000,00	15.000,00	
TRASFERIMENTI	CO	0,00	600,00	600,00	600,00	600,00	2.400,00	
	SV	0,00	0,00	0,00	0,00	0,00	0,00	
	TI	0,00	600,00	600,00	600,00	600,00	2.400,00	
IMPOSTE E TASSE	CO	79.931,39	111.916,71	107.766,03	100.562,00	95.279,71	303.607,74	
	SV	0,00	0,00	0,00	0,00	0,00	0,00	
	TI	79.931,39	111.916,71	107.766,03	100.562,00	95.279,71	303.607,74	
ONERI STRAORDINARI DELLA GE	CO	0,00	0,00	7.382,49	15.000,00	18.000,00	40.382,49	
SPIONE CORRENTE	SV	0,00	0,00	0,00	0,00	0,00	0,00	
	TI	0,00	0,00	7.382,49	15.000,00	18.000,00	40.382,49	
AMMORTAMENTI DI ESERCIZIO	CO	0,00	0,00	0,00	0,00	0,00	0,00	
	SV	0,00	0,00	0,00	0,00	0,00	0,00	
	TI	0,00	0,00	0,00	0,00	0,00	0,00	
Totale Titolo I (A)	CO	1.488.707,59	2.310.173,12	1.873.063,20	1.835.888,41	1.783.354,02	5.492.305,63	
SPESA CORRENTE	SV	0,00	0,00	0,00	0,00	0,00	0,00	
	TI	1.488.707,59	2.310.173,12	1.873.063,20	1.835.888,41	1.783.354,02	5.492.305,63	
TITOLO II								
SPESA IN CONTO CAPITALE								
ACQUISIZIONE DI BENI IMMOBILI	CO	0,00	0,00	0,00	0,00	0,00	0,00	
	SV	3.000.000,00	0,00	2.999.400,00	0,00	0,00	2.999.400,00	
	TI	3.000.000,00	0,00	2.999.400,00	0,00	0,00	2.999.400,00	
ACQUISIZIONE DI BENI MOBILI,								
MACCHINE ED ATTREZZATURE TECNI	CO	18.000,00	2.056,00	3.000,00	3.500,00	3.000,00	9.500,00	
CO-SCIENIFICHE	SV	0,00	0,00	0,00	0,00	0,00	0,00	
	TI	18.000,00	2.056,00	3.000,00	3.500,00	3.000,00	9.500,00	
Totale Titolo II (B)	CO	18.000,00	2.056,00	3.000,00	3.500,00	3.000,00	9.500,00	



## PARTE II - SPESA

Servizio : 01 - ANAGRAFE, STATO CIVILE, ELETTORALE, LEVA E SERVIZIO STATISTICO

INTERVENZI		IMPEGNI 2013	PREVISIONI 2014	PREVISIONI DEL BILANCIO PLURIENNALE 2015 - 2017				ANNOTAZIONI
				2015	2016	2017	TOTALE	
SPESA IN CONTO CAPITALE	SV	3.000.000,00	0,00	2.999.400,00	0,00	0,00	2.999.400,00	
	TI	3.018.000,00	2.056,00	3.002.400,00	3.500,00	3.000,00	3.008.900,00	
Totale Servizio (A-B)		4.506.707,59	2.312.229,12	4.876.063,20	1.839.388,41	1.786.354,02	5.501.805,63	
	SV	3.000.000,00	0,00	2.999.400,00	0,00	0,00	2.999.400,00	
	TI	4.506.707,59	2.312.229,12	4.876.063,20	1.839.388,41	1.786.354,02	8.501.205,63	

